

ÅRSREDOVISNING

2024-01-01 – 2024-12-31

för

Eampo Invest AB
Org. nr. 559187-5371

FASTSTÄLLELSEINTYG

Undertecknad styrelseledamot i Eampo Invest AB intygar, dels att denna kopia av årsredovisningen överensstämmer med originalet, dels att resultaträkningen och balansräkningen fastställts på ordinarie årsstämma den 2025 - 06 - 19. Stämman beslöt tillika godkänna styrelsens förslag till vinstdisposition, att 353 906 kronor balanseras i ny räkning och att till aktieägarna ges ingen utdelning.

Stockholm, 2025 - 06 - 19



Krister Lenman

Förvaltningsberättelse

Företaget skall äga och investera huvudsakligen i IT bolag. I Sverige och i utlandet idka handel med och förvaltning av värdepapper samt att bedriva annan därmed förenlig verksamhet. Under året har bolaget genomfört sin andra större investering.

Omsättning, resultat och ställning	2024-12-31	2023-12-31	2022-12-31	2021-12-31	2020-12-31
Rörelseintäkt	0	0	0	0	0
Rörelseresultat	- 1 235	- 3 020	- 1 875	- 2 668	- 1 430
Resultat efter finansiella poster	230 992	22 301	- 1 952	- 2 668	138 704
Balansomslutning	4 061 168	2 462 741	2 412 690	2 416 793	2 217 238
Soliditet	10%	7%	7%	7%	7%
Avkastning på eget kapital efter skatt	77%	12%	-1%	-2%	67%
Medelantal anställda	0	0	0	0	0

Ägarförhållanden:

Emfeno AB 16.7%
Holender Invest AB 16.7%
Utsi Invest AB 16.7%
STPA Invest AB 16.7%
K Lenman Invest & Konsult AB 16.7%
Peozula OU 16.7%

Resultatdisposition

Förslag till disposition av bolagets vinst

Till årsstämman förfogande står	
balanserad vinst	122 914
Årets resultat	230 992
Kronor	353 906
Styrelsen föreslår att vinstmedlem disponeras så att:	
till aktieägarna utdelas	-
I ny räkning överföres	353 906
Summa	353 906

Beträffande bolagets resultat och ställning i övrigt hänvisas till efterföljande resultat- och balansräkningar med tillhörande tilläggsupplysningar och bokslutskommentarer.

RESULTATRÄKNING	Not	2024-01-01–2024-12-31	2023-01-01–2023-12-31
Rörelsens intäkter m m			
Nettoomsättning		0	0
Summa rörelseintäkter m m		0	0
Rörelsens kostnader			
Personalkostnader	Not 1	0	0
Övriga externa kostnader		- 1 235	- 3 020
Summa rörelsekostnader		- 1 235	- 3 020
Rörelseresultat		- 1 235	- 3 020
Resultat från finansiella investeringar			
Resultat från aktieinnehav		228 525	20 775
Övriga ränteintäkter, räntekostnader och liknande resultatposter		3 702	4 546
Summa finansiella investeringar		232 227	25 321
Resultat efter finansiella poster		230 992	22 301
Resultat före skatt		230 992	22 301
Skatt på årets resultat		0	0
Årets resultat		230 992	22 301

Eampo Invest AB
Org. nr. 559187-5371

BALANSRÄKNING

Not

TILLGÅNGAR

2024-12-31

2023-12-31

Anläggningstillgångar

Finansiella anläggningstillgångar

Andelar i onoterade bolag

Not 2

27 750

443 250

Summa anläggningstillgångar

27 750

443 250

Omsättningstillgångar

Kortfristiga placeringar

Not 3

1 754 256

1 724 256

Skattefordran

0

0

Kassa och bank

2 279 162

295 235

Summa omsättningstillgångar

4 033 418

2 019 491

SUMMA TILLGÅNGAR

4 061 168

2 462 741

2025072507815

Eampo Invest AB
Org. nr. 559187-5371

2025072507816

EGET KAPITAL OCH SKULDER	Not	2024-12-31	2023-12-31
Eget kapital	Not 3		
Bundet eget kapital			
Aktiekapital		60 000	60 000
Summa bundet eget kapital		60 000	60 000
Fritt eget kapital			
Balanserad vinst eller förlust		122 914	100 613
Årets resultat		230 992	22 301
Summa fritt eget kapital		353 906	122 914
Summa eget kapital		413 906	182 914
Obeskattade reserver			
Obeskattade reserver		0	0
Summa obeskattade reserver		0	0
Kortfristiga skulder			
Aktuell skatteskuld			
Övriga skulder		3 647 262	2 279 827
Summa kortfristiga skulder		3 647 262	2 279 827
SUMMA EGET KAPITAL OCH SKULDER		4 061 168	2 462 741
POSTER INOM LINJEN			
Ställda säkerheter		Inga	Inga
Ansvarförbindelser		Inga	Inga

Eampo Invest AB
Org. nr. 559187-5371

TILLÄGGSUPPLYSNINGAR

Allmänna upplysningar

Redovisningsprinciper

Årsredovisningen har upprättats enligt Årsredovisningslagen samt Bokföringsnämndens allmänna råd.

Värderingsprinciper m.m.

Tillgångar, avsättningar och skulder upptas till anskaffningsvärdet om inget annat anges nedan.

Fordringar

Fordringar upptas till det lägsta av anskaffningsvärde och det belopp varmed de beräknas inflyta.

Soliditet

Justerat eget kapital i % av balansomslutningen.

Avkastning på eget kapital efter skatt (%)

Årets resultat dividerat med justerat eget kapital.


	2023-12-31	2022-12-31
Not 1. Personal		
Medelantal anställda	0	0
Löner och andra ersättningar		
Styrelse och VD	0	0
Övriga anställda	0	0
Summa	0	0
Sociala kostnader		
Pensionskostnader för styrelse och VD	0	0
Pensionskostnader övriga anställda	0	0
Sociala avgifter enligt lag och avtal	0	0
Trakamenten	0	0
Not 2. Finansiella anläggningstillgångar	2024-12-31	2023-12-31
Andelar i noterade bolag, Vaimo AB (556714-3200)	0	415 500
Andelar i noterade bolag, InternationalSourcingAgency OÜ (16317006)	27 750	27 750
Not 3. Kortfristiga placeringar	2024-12-31	2023-12-31
Danica Kapitalförsäkring 70318437	1 754 256	1 724 256

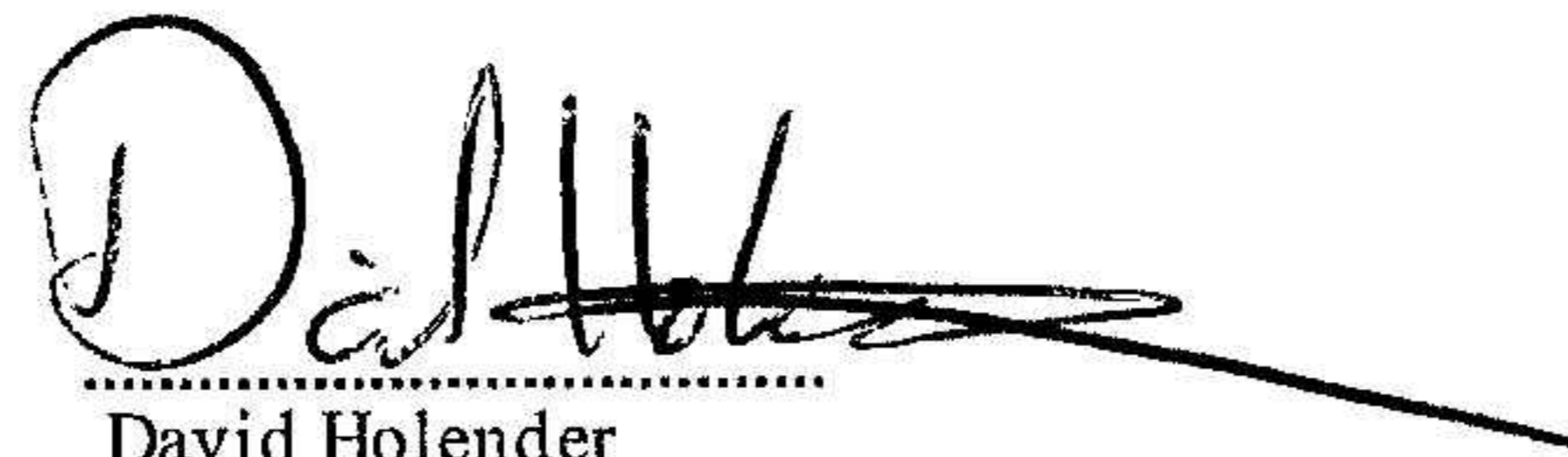
2025072507817


Not 3. Förändring av eget kapital

	Aktie- kapital	Balanserad vinst	Årets resultat	Totalt
Belopp vid årets ingång	60 000	100 613	22 301	182 914
Överföring av föregående års resultat		22 301	- 22 301	0
Utdelning		0		0
Årets resultat			230 992	230 992
Belopp vid årets utgång	60 000	122 914	230 992	413 906

Stockholm, 2025 - 06 - 19


.....
Krister Lenman
Styrelseordförande


.....
David Holender
Styrelseledamot


.....
Markus Åberg
Styrelseledamot