

# Årsredovisning

## Wajm AB i Likvidation

559330-0121

Likvidatorn avger följande årsredovisning för  
räkenskapsåret 2023-01-01 - 2023-12-31.

Om inte annat särskilt anges, redovisas alla belopp i hela kronor (sek).


INNEHÅLLSFÖRTECKNING	SIDA
- Förvaltningsberättelse	2
- Resultaträkning	3
- Balansräkning	4 - 5
- Noter	6
- Underskrifter	6

### FASTSTÄLLESEINTYG

Jag intygar att resultaträkningen och balansräkningen har fastställts på årsstämma *5 juni 2024*.

Jag intygar att innehållet i dessa handlingar överensstämmer med originalen och att originalen undertecknats av samtliga personer som enligt lag ska underteckna dessa.

Stockholm *den 5 juni 2024*

  
Henrik Wilhelm Dährne

# Årsredovisning

## *Wajm AB i Likvidation*

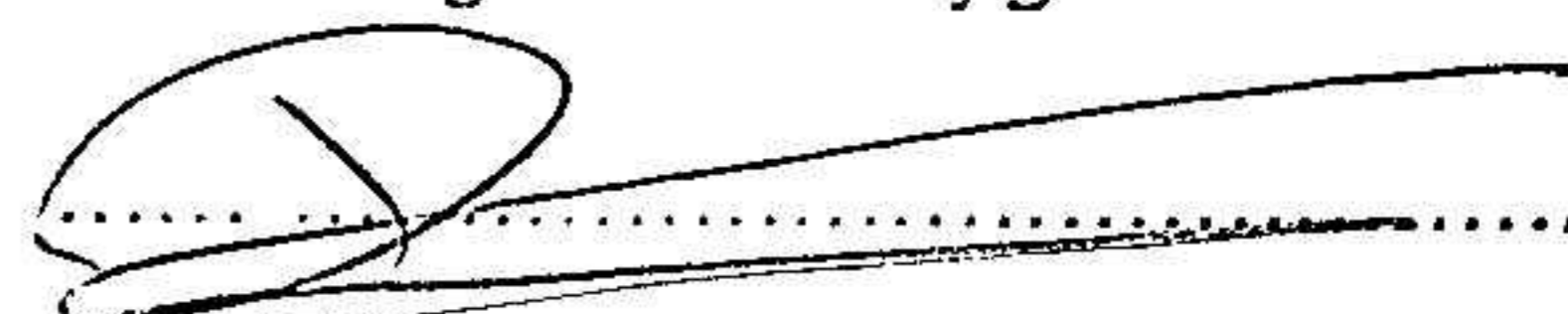
559330-0121

Likvidatorn avger följande årsredovisning för  
räkenskapsåret 2023-01-01 - 2023-12-31.

Om inte annat särskilt anges, redovisas alla belopp i hela kronor (sek).

INNEHÅLLSFÖRTECKNING	SIDA
- Förvaltningsberättelse	2
- Resultaträkning	3
- Balansräkning	4 - 5
- Noter	6
- Underskrifter	6

Fotokopians överensstämmelse  
med originalet intygas:



## FÖRVALTNINGSBERÄTTELSE

### VERKSAMHETEN

#### Allmänt om verksamheten

Aktiebolagets verksamhet ska bestå i att utveckla, vidmakthålla, marknadsföra och driva en internetbaserad plattform som ska erbjuda en effektivare anbudsprocess, i form av uppläggnings- och söktjänster avseende anbud samt stöd för hantering av dokumentation, för beställare, byggeherre, projektörer, generalentreprenörer, underentreprenörer och leverantörer.

Företaget har sitt säte i Stockholm.

#### Väsentliga händelser under räkenskapsåret

Bolaget har trätt i Likvidation den 14 juli 2023.

### FLERÅRSÖVERSIKT


Beloppen i flerårsöversikten är angivna i tusental kronor om inte annat anges

	2301-2312	2201-2212	2108-2112
Nettoomsättning	0	0	0
Resultat efter finansiella poster	-97	-18	-104 783
Soliditet %	100	100	100

### FÖRÄNDRINGAR I EGET KAPITAL

	Aktiekapital	Balanserat resultat	Årets resultat	Totalt
Belopp vid årets ingång	25 000	79 783	17 828	122 611
<i>Resultatdisposition enligt bolagsstämman</i>				
Balanseras i ny räkning		17 828	-17 828	0
Erhållna aktieägartillskott		25 000		25 000
Årets resultat			-99 870	-99 870
Belopp vid årets utgång	25 000	122 611	-99 870	47 741

Fotokopians överensstämmelse  
med originalet intygas:




## RESULTATRÄKNING

1

	2023-01-01 2023-12-31	2022-01-01 2022-12-31
<b>Rörelseintäkter, lagerförändringar m.m.</b>		
Övriga rörelseintäkter	25 472	0
<b>Summa rörelseintäkter, lagerförändringar m.m.</b>	<b>25 472</b>	<b>0</b>
<b>Rörelsekostnader</b>		
Övriga externa kostnader	-4 322	-17 828
Av- och nedskrivningar av materiella och immateriella anläggningstillgångar	-121 020	0
<b>Summa rörelsekostnader</b>	<b>-125 342</b>	<b>-17 828</b>
<b>Rörelseresultat</b>	<b>-99 870</b>	<b>-17 828</b>
<b>Resultat efter finansiella poster</b>	<b>-99 870</b>	<b>-17 828</b>
<b>Resultat före skatt</b>	<b>-99 870</b>	<b>-17 828</b>
<b>Årets resultat</b>	<b>-99 870</b>	<b>-17 828</b>

Fotokopians överensstämmelse  
med originalet intygas:



2024062413071

BALANSRÄKNING

1

2023-12-31

2022-12-31

TILLGÅNGAR

**Anläggningstillgångar**

*Immateriella anläggningstillgångar*

Koncessioner, patent, licenser, varumärken samt liknande rättigheter

0

121 020

*Summa immateriella anläggningstillgångar*

0

121 020

**Summa anläggningstillgångar**

0

121 020

**Omsättningstillgångar**

*Kortfristiga fordringar*

Övriga fordringar

2 946

0

*Summa kortfristiga fordringar*

2 946

0

*Kassa och bank*

Kassa och bank

49 472

1 591

*Summa kassa och bank*

49 472

1 591

**Summa omsättningstillgångar**

52 418


1 591

**SUMMA TILLGÅNGAR**

52 418

122 611

Fotokopians överensstämmelse  
med originalet intygas:





2024062413072

2024062413073

	2023-12-31	2022-12-31
<b>EGET KAPITAL OCH SKULDER</b>		
<b>Eget kapital</b>		
<i>Bundet eget kapital</i>		
Aktiekapital	25 000	25 000
<i>Summa bundet eget kapital</i>	<i>25 000</i>	<i>25 000</i>
<i>Fritt eget kapital</i>		
Balanserat resultat	122 611	79 783
Årets resultat	-99 870	17 828
<i>Summa fritt eget kapital</i>	<i>22 741</i>	<i>97 611</i>
<b>Summa eget kapital</b>	<b>47 741</b>	<b>122 611</b>
<b>Kortfristiga skulder</b>		
Upplupna kostnader och förutbetalda intäkter	4 677	0
<b>Summa kortfristiga skulder</b>	<b>4 677</b>	<b>0</b>
<b>SUMMA EGET KAPITAL OCH SKULDER</b>	<b>52 418</b>	<b>122 611</b>

Fotokopians överensstämmelse  
med originalet intygas:



## NOTER

### Not 1 Redovisningsprinciper

#### Enligt BFNAR 2016:10

Årsredovisningen har upprättats enligt årsredovisningslagen och BFNAR 2016:10 Årsredovisning i mindre företag (K2)

#### Nyckeltalsdefinitioner

Nedan definieras nyckeltalen i förvaltningsberättelsens flerårsöversikt

*Soliditet = Justerat eget kapital / Totalt kapital*

*Kommentar: Justerat eget kapital beräknas som eget kapital plus 79,4 % av obeskattade reserver.*

## UNDERSKRIFTER

Stockholm

den 5 juni 2024



Henrik Wilhelm Dahrne

Fotokopians överensstämmelse  
med originalet intygas:

