

# ÅRSREDOVISNING

För räkenskapsåret 1 januari 2023 - 31 december 2023

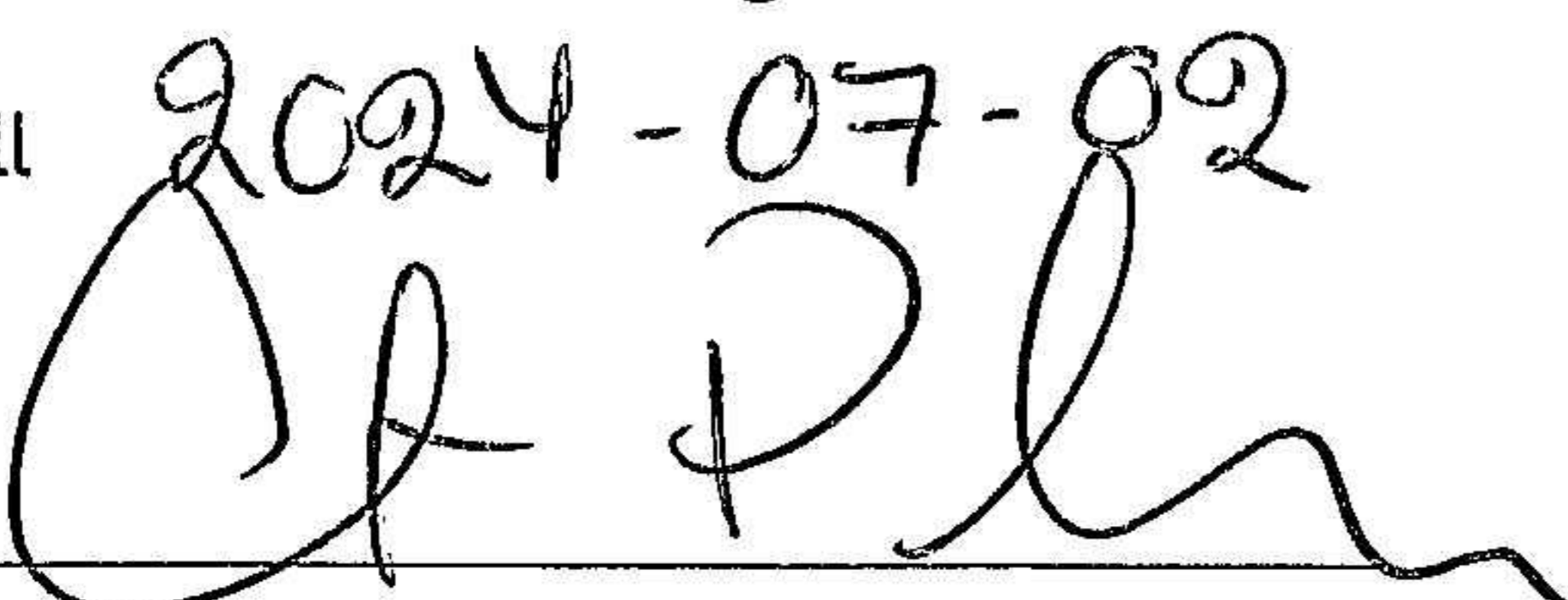
**XERVON Sweden AB**

556462-6611

Innehållsförteckning	Sid
Förvaltningsberättelse	2
Risker	3
Resultaträkning	4
Balansräkning	5
Kassaflödesanalys	7
Noter	8
Underskrifter	14

Undertecknad styrelseledamot i Xervon Sweden AB intygar att resultaträkningen och balansräkningen i årsredovisningen har fastställts på årsstämman den 2024-06-25. Årsstämman beslutade att godkänna styrelsens förslag till hur vinsten ska disponeras. Jag intygar också att innehållet i årsredovisningen och revisionsberättelsen stämmer överens med originalen.

Kallhäll

2024-07-02  


Catarina Parkkonen

Styrelsen och verkställande direktören för XERVON Sweden AB avger härmed årsredovisning för räkenskapsåret 2023-01-01 - 2023-12-31

FÖRVALTNINGSBERÄTTELSE

Bolagets verksamhet

Bolaget är ett av Skandinavien största inom byggnadsställningsservice. Vi erbjuder allt från uthyrning av plattformar, ställningar och vädskydd till totallösningar där allt från konstruktion, leverans, montering och demontering av byggnadsställningarna och plattformarna ingår i vårt åtagande. Även övrig industri- och byggservice ingår i verksamheten. Vi har erfarenhet från många olika typer av uppdrag och projekt inom industri- och byggsektorn, exempelvis brokonstruktioner, kyrkfasader, processindustri, kraftverk och varv. Verksamhet finns i Göteborg, Norrköping, Stockholm, Örebro, Karlstad, Oskarshamn och Borlänge. Bolaget har sitt säte i Stockholm.

Hållbarhetsrapport

XERVON Sweden AB har upprättat en egen hållbarhetsrapport, vilken finns publicerad på [www.xervon.se](http://www.xervon.se).

Ägarförhållanden

Bolaget är ett helägt dotterbolag till Xervon GmbH (org.nr. HRB77277), vilket i sin tur ingår i koncernen Rethmann Group, (org nr. HRA15431), en privatägd koncern i Tyskland.

Väsentliga händelser under räkenskapsåret

Under 2023 har verksamheten arbetat på med fokus på att upphandla och förlänga kundkontrakt för att säkerställa en god orderingång. Bolaget har även investerat i medarbetarutveckling för att säkerställa nya generationens ledare och chefer inom XERVON. Under året har även några medarbetare på huvudkontoret flyttat över till det nystartade shared service centrat REMONDIS Maintenance & Services Sweden AB.

Väsentliga händelser efter räkenskapsårets utgång

Inga väsentliga händelser har noterats efter räkenskapsårets utgång.

Resultat och ställning

Företaget uppvisade en vinst motsvarande 8 707 365 sek före skatt och bokslutsdispositioner under det finansiella året.

Omsättningen året 2023 har ökat. Den uppgår till 655 465 ksek att jämföra med föregående år 587 802 ksek vilket är en ökning med 11,5 %. Resultatet före skatt och bokslutsdispositioner har mellan de två finansiella åren minskat från en vinst om 12 218 ksek till en vinst om 8 707 ksek.

Flerårsöversikt (tkr)	2023	2022	2021	2020	2019
Nettoomsättning	655 465	587 802	390 016	355 565	278 012
Resultat efter finansiella poster och före skatt	8 707	12 218	13 708	21 255	11 459
Balansomslutning	390 386	422 244	414 344	230 748	162 196
Soliditet (%)	30%	26%	24%	46%	56%

Förväntningar avseende den framtida utvecklingen

2024 ger signaler om en fortsatt gynnsam marknad även om osäkerhet kring världsläget kan komma att spela in.

Förändringar Eget Kapital

	Aktie- kapital	Reservfond	Ansamlad Vinst/förlust	Årets resultat	Total
Ingående balans 2022-01-01	1 200 000	40 240 000	52 790 673	182 441	94 413 114
Föregående års resultat			182 441	-182 441	0
Effekt av fusion av dotterbolag			-29 146 062		-29 146 062
Årets resultat				220 161	220 161
Utgående balans 2022-12-31	1 200 000	40 240 000	23 827 052	220 161	65 487 213
Överföring resultat föregående år			220 161	-220 161	0
Årets resultat				659 383	659 383
Utgående balans 2023-12-31	1 200 000	40 240 000	24 047 213	659 383	66 146 596

Förslag till disposition av bolagets stående vinstmedel

Till bolagsstämmans förfogande står följande

Balanserad vinst	24 047 213
Årets resultat	659 383
	<u>24 706 596</u>

Styrelsen föreslår att balanserad vinst om 24 706 596 kr överföres i ny räkning.

Vad beträffar bolagets resultat och ställning i övrigt hänvisas till efterföljande resultat- och balansräkningar med tillhörande noter.

# RISKER

## Organisationsnummer 556462-6611

För en genomgång av bolagets risker hänvisas till nedanstående riskanalys.

### Riskanalys

#### Konjunkturberoende

XERVON är inriktat på byggnads- och industrisektorn. Under senare året har industrisektorn utökats till ca 55 % av omsättningen vilket gör bolaget mindre konjunkturkänsligt.

#### Marknadstillväxt

XERVON´s tillväxt har historiskt legat över branschens generella tillväxt.

#### Konkurrens

Konkurrensen inom branschen anses vara relativt hård med ett stort antal aktörer. Tack vare en stark marknadsposition med stark ägare har XERVON goda förutsättningar att möta konkurrensen.

#### Lagstiftning och politiska beslut

XERVON verkar på en marknad som är underkastad en rad arbets- och byggnadstekniska regelverk, vilka kan komma att förändras. Dessa förändringar kan påverka XERVON såväl positivt som negativt.

#### Skadeståndsansvar

XERVON har tecknat ansvarsförsäkring för eventuella skador som kan uppkomma genom vållande av XERVON´s personal.

#### Finansiella risker

XERVON har en stark balansräkning och har i stort sett endast koncerninterna räntebärande skulder. För att parera risken för exponering mot räntekostnader är målsättningen att arbeta mot en ökad soliditet och vinstgivande kommande år.

#### Kreditrisk

XERVON´s huvudsakliga kreditrisk utgörs av de krediter som ges till bolagets kunder. Genom samarbete med kreditinstitut anses kreditrisken kunna hållas låg. Kreditbedömning görs löpande på kunderna genom granskning av tidigare betalningsförmåga. Bolagets exponering mot ett stort antal kunder har inneburit att bolaget begränsar sin kreditrisk.

#### Valutarisk

XERVON har sin huvudsakliga fakturering i SEK med begränsad valutakursrisk. Bolaget har vissa leverantörer som fakturerar huvudsakligen i Euro. Valutarisken är dock totalt relativt begränsad.

RESULTATRÄKNING	Not	2023-01-01	2022-01-01
		2023-12-31	2022-12-31
Nettoomsättning	3, 4	655 464 584	587 801 511
Övriga rörelseintäkter	3	487 343	776 308
		<u>655 951 927</u>	<u>588 577 820</u>
<b>Rörelsens kostnader</b>			
Övriga externa kostnader	5, 6	-379 539 006	-308 651 340
Personalkostnader	7	-209 917 498	-211 601 067
Avskrivningar	8	-49 956 216	-48 226 780
Övriga rörelsekostnader		0	-2 208 739
		<u>-639 412 720</u>	<u>-570 687 927</u>
<b>Rörelseresultat</b>		<b>16 539 208</b>	<b>17 889 893</b>
<b>Resultat från finansiella poster</b>			
Ränteintäkter och liknande resultatposter	9	104 416	105 554
Räntekostnader och liknande resultatposter	10	-7 936 267	-5 777 138
		<u>-7 831 851</u>	<u>-5 671 584</u>
<b>Resultat efter finansiella poster</b>		<b>8 707 356</b>	<b>12 218 309</b>
<b>Bokslutsdispositioner</b>			
Periodiseringsfond		0	-1 700 000
Överavskrivningar		-8 200 000	-8 500 000
		<u>-8 200 000</u>	<u>-10 200 000</u>
<b>Resultat före skatt</b>		<b>507 356</b>	<b>2 018 309</b>
Skatt på årets resultat	11	152 027	-1 798 148
<b>Årets resultat</b>		<b>659 383</b>	<b>220 161</b>

2024070530221

**BALANSRÄKNING**

Not                      2023-12-31                      2022-12-31

**TILLGÅNGAR****Anläggningstillgångar****Immateriella anläggningstillgångar**

Goodwill	12	54 962 312	63 113 965
Datorprogram	13	362 536	677 711
		<u>55 324 848</u>	<u>63 791 676</u>

**Materiella anläggningstillgångar**

Industribyggnad och mark	14	13 910 078	14 816 950
Ställningsinventarier	15	161 820 637	191 388 347
Maskiner, inventarier och fordon	16	11 204 153	8 133 396
		<u>186 934 868</u>	<u>214 338 692</u>

**Finansiella anläggningstillgångar**

Aktier i dotterföretag	17	0	0
		<u>0</u>	<u>0</u>

**Summa anläggningstillgångar**

242 259 716                      278 130 368

**Omsättningstillgångar****Varulager**

Råvaror och förnödenheter		455 553	776 294
		<u>455 553</u>	<u>776 294</u>

**Kortfristiga fordringar**

Kundfordringar		103 115 880	122 306 386
Fordringar till koncernföretag		17 543 164	0
Upparbetad ej fakturerad intäkt		24 882 768	17 882 478
Övriga fordringar		275 719	523 937
Förutbetalda kostnader och upplupna intäkter	18	1 853 101	2 624 460
		<u>147 670 632</u>	<u>143 337 260</u>

**Summa omsättningstillgångar**

148 126 185                      144 113 554

**SUMMA TILLGÅNGAR**390 385 901                      422 243 922

**BALANSRÄKNING**

Not                      2023-12-31                      2022-12-31

**EGET KAPITAL OCH SKULDER**

Eget kapital	19		
<i>Bundet eget kapital</i>			
Aktiekapital (12 000 aktier)		1 200 000	1 200 000
Reservfond		40 240 000	40 240 000
		<u>41 440 000</u>	<u>41 440 000</u>
Balanserad vinst		24 047 213	23 827 052
Årets resultat		659 383	220 161
		<u>24 706 596</u>	<u>24 047 213</u>
<b>Summa eget kapital</b>		<b>66 146 596</b>	<b>65 487 213</b>
<b>Obeskattade reserver</b>		<b>64 755 375</b>	<b>56 555 375</b>
<b>Avsättningar</b>			
Uppskjuten skatteskuld	20	6 134 629	8 390 163
<b>Summa avsättningar</b>		<u><b>6 134 629</b></u>	<u><b>8 390 163</b></u>
<b>Långfristiga skulder</b>			
Skulder till koncernföretag		136 375 000	146 375 000
<b>Summa långfristiga skulder</b>	21	<u><b>136 375 000</b></u>	<u><b>146 375 000</b></u>
<b>Kortfristiga skulder</b>			
Leverantörsskulder		40 933 576	39 583 360
Skulder till koncernföretag		2 574 434	23 356 487
Skatteskulder		744 360	0
Övriga kortfristiga skulder		9 764 449	14 393 967
Upplupna kostnader och förutbetalda intäkter	22	62 957 481	68 102 357
		<u>116 974 301</u>	<u>145 436 171</u>
<b>SUMMA SKULDER OCH EGET KAPITAL</b>		<u><u><b>390 385 901</b></u></u>	<u><u><b>422 243 922</b></u></u>

# KASSAFLÖDESANALYS

	Not	2023-01-01 2023-12-31	2022-01-01 2022-12-31
Den löpande verksamheten			
Resultat efter finansiella poster		8 707 356	12 218 309
Justeringar för poster som inte ingår i kassaflödet m.m	23	49 956 216	50 435 519
		<u>58 663 572</u>	<u>62 653 828</u>
Aktuell skatt och justeringar föregående år		-2 103 507	0
Kassaflöde från den löpande verksamheten före förändringar i rörelsekapital		56 560 065	62 653 828
Förändring i rörelsekapital			
Varulager		320 740	151 991
Kundfordringar		1 647 342	-57 132 676
Kortfristiga fordringar		10 248 218	-29 681
Leverantörsskulder		-29 431 838	11 926 081
Kortfristiga skulder		-3 885 157	17 477 396
Interimsfordringar exkl räntefordringar		-6 228 932	43 894
Interimsskulder exkl ränteskulder		-5 144 875	10 849 556
		<u>-32 474 502</u>	<u>-16 713 439</u>
Kassaflöde från den löpande verksamheten		24 085 563	45 940 389
Investeringsverksamheten			
Förvärv av immateriella & materiella anläggningstillgångar		-14 085 563	-57 101 923
Försäljning av materiella anläggningstillgångar		0	651 224
Övertagna nettotillgångar vid fusion	25	0	24 051 289
		<u>-14 085 563</u>	<u>-32 399 410</u>
Kassaflöde från investeringsverksamheten		-14 085 563	-32 399 410
Finansieringsverksamheten			
Förändring av koncerninterna låneskulder		-10 000 000	-35 000 000
Kassaflöde från finansieringsverksamheten		-10 000 000	-35 000 000
Årets kassaflöde		0	-21 459 021
Likvida medel vid årets ingång		0	21 459 022
Likvida medel vid årets utgång		0	0

2024070530223

*h*  
*is*

## Redovisnings- och värderingsprinciper

### Not 1 Redovisnings- och värderingsprinciper

#### Redovisningsprinciper

Årsredovisningen är upprättad i enlighet med årsredovisningslagen och BFNAR 2012:1 Årsredovisning och koncernredovisning. Samtliga belopp är angivna i kronor (kr) om inte annat anges.

#### Fordringar och skulder

Om inget annat anges ovan värderas kortfristiga fordringar till det lägsta av dess anskaffningsvärde och det belopp varmed de beräknas bli reglerade. Långfristiga fordringar och långfristiga skulder värderas efter det första värderingstillfället till upplupet anskaffningsvärde. Övriga skulder och avsättningar värderas till de belopp varmed de beräknas bli reglerade. Övriga tillgångar redovisas till anskaffningsvärde om inget annat anges ovan.

#### Anläggningstillgångar

Avskrivningar enligt plan har beräknats på tillgångarnas ursprungliga anskaffningsvärden och baseras på tillgångarnas bedömda ekonomiska livslängd. Materiella anläggningstillgångar har delats upp på betydande komponenter när komponenten har väsentligt olika nyttjande perioder. Följande avskrivningstider har tillämpats:

Goodwill	10 år
Datorprogram	5 år
Markanläggning Industri	20 år
Industribyggnad	20 år
Ställningsinventarier	3, 5 & 8 år
Maskiner & inventarier	3 & 5 år
Transportfordon & Lastbil	5 & 8 år

#### Varulagret

Varulagret har värderats till det lägsta av dess anskaffningsvärde och dess nettoförsäljningsvärde på balansdagen. Med nettoförsäljningsvärdet avses varornas beräknade försäljningspris, minskat med försäljningskostnader. Den valda värderingsmetoden innebär att eventuell inkurans i varulagret har beaktats.

#### Omräkning av poster i utländsk valuta

Fordringar och skulder i utländsk valuta har värderats till balansdagens kurs. Kursvinster och kursförluster på rörelsefordringar och rörelseskulder redovisas i rörelseresultatet medan kursvinster och kursförluster på finansiella fordringar och skulder redovisas som finansiella poster.

#### Redovisning av intäkter

Som inkomst redovisar bolaget det verkliga värdet av vad som erhållits eller kommer att erhållas.

Bolaget redovisar därför inkomst till nominellt värde (fakturabelopp) om bolaget får ersättning i likvida medel direkt vid leverans. Avdrag görs för lämnade rabatter. Inkomsten från bolagets försäljning av varor redovisas som intäkt när följande villkor är uppfyllda; de väsentliga risker och förmåner som är förknippade med varornas ägande har överförts till köparen, bolaget behåller inte något engagemang i den löpande förvaltningen och utövar inte heller någon reell kontroll över de varor som sålts, inkomsten kan beräknas på ett tillförlitligt sätt, det är sannolikt att de ekonomiska fördelar som bolaget ska få av transaktionen kommer att tillfalla bolaget, och att de utgifter som uppkommit eller som förväntas uppkomma till följd av transaktionen kan beräknas på ett tillförlitligt sätt.

#### Leasing

Företaget redovisar samtliga leasingavtal, såväl finansiella som operationella, som operationella leasingavtal.

Operationella leasingavtal redovisas som en kostnad linjärt över leasingperioden.

#### Uppskattning och bedömningar

Upprättandet av bokslut och tillämpning av redovisningsprinciper, baseras ofta på ledningens bedömningar, uppskattningar och antaganden som anses vara rimliga vid den tidpunkt då bedömningen görs. Uppskattningar och bedömningar är baserade på historiska erfarenheter och ett antal andra faktorer, som under rådande omständigheter anses vara rimliga. Resultatet av dessa används för att bedöma de redovisade värdena på tillgångar och skulder, som inte annars framgår tydligt från andra källor. Det verkliga utfallet kan avvika från dessa uppskattningar och bedömningar. Uppskattningar och antaganden ses över regelbundet.

Inga väsentliga källor till osäkerhet i uppskattningar och antaganden på balansdagen bedöms kunna innebära en betydande risk för en väsentlig justering av redovisade värden för tillgångar och skulder under nästa räkenskapsår.

#### Pågående tjänsteuppdrag

Bolaget vinstavräknar utförda tjänsteuppdrag på löpande räkning i den takt som arbetet utförs, i enlighet med BFN:s huvudregel. Pågående ej fakturerade tjänsteuppdrag tas i balansräkningen upp till det beräknade faktureringsvärdet av utfört arbete.

Bolaget vinstavräknar utförda tjänsteuppdrag med fast pris i takt med att arbetet utförs, s.k. successiv vinstavräkning. Vid räkenskapsårets utgång upptas beräknade ännu ej fakturerade inkomster på projekt och motsvarande utgifter. Dessa inkomster respektive utgifter redovisas bland interimfordringar och skulder.

#### Pensionsåtaganden

Utgifter för avgiftsbestämda planer redovisas som en kostnad under den period de anställda utför de tjänster som ligger till grund för förpliktelsen. Företaget har förmånsbestämda pensionsplaner som finansieras via Alecta och Fora, vilka redovisas som avgiftsbestämda planer då det inte finns tillräcklig information för att redovisa planen som förmånsbestämd.

#### Skatt

Skatter redovisas i resultaträkningen utom då underliggande transaktion redovisas direkt mot eget kapital varvid tillhörande skatteeffekt redovisas i eget kapital. Aktuell skatt är skatt som skall betalas eller erhållas avseende aktuellt år. Hit hör även justering av aktuell skatt hänförlig till tidigare perioder.

Uppskjuten skatt beräknas genom att temporära skillnader, på balansdagen, mellan redovisade och skattemässiga värden på tillgångar och skulder multipliceras med relevant skattesats.

Uppskjutna skattefordringar i avdragsgilla temporära skillnader och underskottsavdrag redovisas endast i den mån det är sannolikt att beloppen kan utnyttjas mot framtida skattepliktiga överskott.

#### Ersättningar till anställda

Ersättningar till anställda avser alla former av ersättningar som företaget lämnar till de anställda. Kortfristiga ersättningar utgörs av bland annat löner, betald semester, betald frånvaro, bonus och ersättning efter avslutad anställning (pension). Kortfristiga ersättningar redovisas som kostnad och en skuld då det finns en legal eller informell förpliktelse att betala ut en ersättning till följd av en tidigare händelse och en tillförlitlig uppskattning av beloppet kan göras.

#### Not 2 Upplysningar om moderbolag

Bolaget är ett helägt dotterbolag till Xervon GmbH (org. nr. HRB77277), vilket i sin tur ingår i koncernen Rethmann Group, (org. nr. HRA15431), en privatägd koncern i Tyskland.

#### Not 3 Nettoomsättning och övriga intäkter

	2023-01-01- 2023-12-31	2022-01-01- 2022-12-31
Montage och uthyrning	655 464 584	587 801 511
Realisationsresultat vid försäljning av maskiner och inventarier	0	160 000
Realisationsresultat vid försäljning av ställningsmaterial	462 600	446 696
Valutakursvinst	24 743	169 612
	<u>655 951 927</u>	<u>588 577 820</u>

#### Not 4 Inköp och försäljning mellan koncernbolag

	2023-01-01- 2023-12-31	2022-01-01- 2022-12-31
Försäljning till andra koncernföretag	0,00%	0,00%
Inköp från andra koncernföretag	0,00%	0,00%

#### Not 5 Revisionsarvoden

	2023-01-01- 2023-12-31	2022-01-01- 2022-12-31
Revisionsarvode, KPMG AB	424 000	400 000
Revisionära konsultationer	137 750	285 196
	<u>561 750</u>	<u>685 196</u>

Not 6	Operationella leasingavtal	2023-01-01- 2023-12-31	2022-01-01- 2022-12-31
	Kostnadsförda leasingavgifter avseende operationella leasingavtal	5 157 795	3 490 422
	Framtida minimileaseavgifter avseende ej uppsägningsbara operationella leasingavtal:	6 789 353	4 567 264
	Ska betalas inom 1 år	3 416 140	3 282 474
	Ska betalas inom 2-5 år	3 373 213	1 284 790
	Ska betalas senare än 5 år	0	0
Not 7	Personalkostnader	2023-01-01- 2023-12-31	2022-01-01- 2022-12-31
	Medelantal anställda		
	Män	274	286
	Kvinnor	10	4
	Totalt	284	290
	Redovisning av könsfördelning i företagsledningen, andel kvinnor		
	Styrelsen	25%	25%
	Övriga ledande befattningshavare	10%	10%
	Löner och andra ersättningar		
	Lön Styrelse och VD	1 725 000	1 480 000
	Bonus Styrelse och VD	783 090	745 800
	Lön Övriga anställda	133 876 095	138 524 607
	Totalt	136 384 185	140 750 407
	Pension och Sociala kostnader		
	Pensionskostnader för styrelse och VD	429 996	429 996
	Pensionskostnader, övriga anställda	4 036 276	3 871 411
	Sociala avgifter enligt lag och avtal	53 684 782	53 314 294
	Summa sociala kostnader	58 151 054	57 615 702
Not 8	Avskrivningar	2023-01-01- 2023-12-31	2022-01-01- 2022-12-31
	Goodwill	8 151 653	7 692 939
	Datorprogram	315 175	319 393
	Industribyggnader och förbättring på industrimark	989 872	924 221
	Ställningsinventarier	37 010 655	35 706 282
	Maskiner, inventarier och fordon	3 488 860	3 583 945
		49 956 216	48 226 780
Not 9	Ränteintäkter och liknande resultatposter	2023-01-01- 2023-12-31	2022-01-01- 2022-12-31
	Ränteintäkter koncernföretag	100 085	
	Externa ränteintäkter	4 331	105 554
		104 416	105 554
Not 10	Räntekostnader och liknande resultatpost	2023-01-01- 2023-12-31	2022-01-01- 2022-12-31
	Räntekostnader externt	343 284	1 810 424
	Räntekostnader från koncernföretag	7 592 982	3 966 714
		7 936 267	5 777 138

Not 11	Aktuell och uppskjuten skatt	2023-01-01- 2023-12-31	2022-01-01- 2022-12-31
Skatt på årets resultat			
	Aktuell skatt	2 489 195	3 533 981
	Uppskjuten skatt	-2 255 534	-1 832 593
	Justering avseende tidigare år	-385 688	96 760
	<b>Totalt redovisad skatt</b>	<b>-152 027</b>	<b>1 798 148</b>
Avstämning av effektiv skatt			
	Redovisat resultat före skatt	507 356	2 018 309
	Skatt enligt gällande skattesats	-104 515	-415 772
Skatteeffekt av:			
	Ej avdragsgilla kostnader	-211 976	-3 849 202
	Ej skattepliktig intäkt	499	0
	Skattemässig justering avseende avskrivningar på byggnader	0	1 884 399
	Jutering avseende skatter för föregående år	468 020	-96 760
	Övrigt	-1	679 187
	<b>Redovisad skatt</b>	<b>152 027</b>	<b>-1 798 148</b>
Not 12	Goodwill	2023-12-31	2022-12-31
	Ingående anskaffningsvärde	81 516 515	17 308 714
	Fusion IBS Byggnadsställningar med dotterbolag	0	64 207 801
	<b>Utgående anskaffningsvärde</b>	<b>81 516 515</b>	<b>81 516 515</b>
	Ingående ackumulerade avskrivningar	18 402 550	2 148 571
	Fusion IBS Byggnadsställningar med dotterbolag	0	8 561 040
	Årets avskrivningar	8 151 653	7 692 939
	<b>Utgående ackumulerade avskrivningar</b>	<b>26 554 203</b>	<b>18 402 550</b>
	Utgående planenligt restvärde	54 962 312	63 113 965
Not 13	Datorprogram	2023-12-31	2022-12-31
	Ingående anskaffningsvärde	5 835 861	5 835 861
	Nyanskaffningar	0	
	<b>Utgående anskaffningsvärde</b>	<b>5 835 861</b>	<b>5 835 861</b>
	Ingående ackumulerade avskrivningar	5 158 151	4 838 758
	Årets avskrivningar	315 175	319 393
	<b>Utgående ackumulerade avskrivningar</b>	<b>5 473 326</b>	<b>5 158 151</b>
	Utgående planenligt restvärde	362 536	677 711
Not 14	Egen fastighet och mark	2023-12-31	2022-12-31
	Ingående anskaffningsvärde	22 214 370	20 266 898
	Inköp	83 000	1 947 472
	<b>Utgående anskaffningsvärde</b>	<b>22 297 370</b>	<b>22 214 370</b>
	Ingående ackumulerade avskrivningar	7 397 420	6 473 199
	Årets avskrivningar	989 872	924 221
	<b>Utgående ackumulerade avskrivningar</b>	<b>8 387 292</b>	<b>7 397 420</b>
	Utgående planenligt restvärde	13 910 078	14 816 950

Not 15 Ställningsinventarier	2023-12-31	2022-12-31
Ingående anskaffningsvärde	395 688 119	290 989 050
Avyttringar/utrangeringar	10 446 141	14 975 623
Fusion IBS Byggnadsställningar med dotterbolag	0	54 136 397
Inköp	8 267 009	65 538 295
Utgående anskaffningsvärde	<u>393 508 987</u>	<u>395 688 119</u>
Ingående ackumulerade avskrivningar	204 299 773	177 688 949
Avyttringar/utrangeringar	9 622 078	13 606 825
Fusion IBS Byggnadsställningar med dotterbolag	0	4 511 366
Årets avskrivningar	37 010 655	35 706 282
Utgående ackumulerade avskrivningar	<u>231 688 350</u>	<u>204 299 773</u>
Utgående planenligt restvärde	161 820 637	191 388 347
Not 16 Maskiner, Inventarier och fordon	2023-12-31	2022-12-31
Ingående anskaffningsvärde	28 433 924	24 945 514
Avyttringar/utrangeringar	2 117 118	720 062
Inköp	6 723 153	4 208 473
Utgående anskaffningsvärde	<u>33 039 959</u>	<u>28 433 924</u>
Ingående ackumulerade avskrivningar	20 300 528	16 716 583
Avyttringar/utrangeringar	1 953 582	0
Årets avskrivningar	3 488 860	3 583 945
Utgående ackumulerade avskrivningar	<u>21 835 806</u>	<u>20 300 528</u>
Utgående planenligt restvärde	11 204 153	8 133 396
Not 17 Finansiella anläggningstillgångar	2023-12-31	2022-12-31
Ingående saldo	0	151 203 022
Fusion aktier i IBS Byggnadsställningar med dotterbolag	0	-151 203 022
Utgående saldo	<u>0</u>	<u>0</u>
Not 18 Förutbetalda kostnader/upploopna intäkter	2023-12-31	2022-12-31
Förutbetalda hyror	765 591	993 849
Övriga interimfordringar	1 087 510	1 630 611
	<u>1 853 101</u>	<u>2 624 460</u>
Upploopna intäkter avser avräkning för upparbetade men ej fakturerade inkomster.		
Not 19 Aktiekapital	2023-12-31	2022-12-31
Antal stamaktier	12 000	12 000
Kvotvärde per aktie	100	100
Förslag till disposition av bolagets stående vinstmedel		
Till bolagsstämans förfogande står följande		
Balanserad vinst	24 047 213	
Årets resultat	659 383	
	<u>24 706 596</u>	
Disponeras så att i ny räkning överföres	24 706 596	

Not 20	Avsättningar	2023-12-31	2022-12-31
	Uppskjuten skatteskuld på övervärde ställningsmaterial från fusion IBS Byggnadsställningar AB	6 996 158	8 944 913
	Uppskjuten skattefordran befarad kundförlust & överreservation	-861 529	-554 750
		6 134 629	8 390 163
Not 21	Långfristiga skulder	2023-12-31	2022-12-31
	Långfristiga skulder till koncernföretag, fastställd förfallodag föreligger ej.	136 375 000	146 375 000
Not 22	Upplupna kostnader/ förutbetalda intäkter	2023-12-31	2022-12-31
	Upplupna löner	15 731 882	15 168 094
	Upplupna semesterlöner	16 396 730	16 703 999
	Upplupna sociala avgifter	9 148 494	9 247 306
	Särskild löneskatt	5 801 551	4 710 792
	Övriga interima skulder	15 878 825	22 272 166
		<u>62 957 481</u>	<u>68 102 357</u>
Not 23	Justeringar för poster som inte ingår i kassaflödet m.m	2023-12-31	2022-12-31
	Avskrivningar	49 956 216	48 226 780
	Övriga intäkter	0	0
	Fusionsresultat	0	2 208 739
		49 956 216	50 435 519
Not 24	Ställda panter	2023-12-31	2022-12-31
	<i>Uttagna företagsinteckningar</i>		
	Företagsinteckningar	43 700 000	43 700 000
Not 25	Fusionsresultat		
	Per 2022-08-30 har det tidigare dotterbolaget IBS Byggnadsställningar, 556426-3241, fusionerats med bolaget. I bolagets resultaträkning 2022 ingår 409 tkr i nettoomsättning och - 602 tkr i resultatet som hänför sig till IBS Byggnadsställningar AB's resultaträkning för tiden före fusionen.		
	Per 2022-08-30 har det tidigare dotterbolaget IBS i Kalmar Län AB, 559141-1136, fusionerats med bolaget. I bolagets resultaträkning 2022 ingår 525 tkr i nettoomsättning och - 165 tkr i resultatet som hänför sig till IBS i Kalmar Län AB's resultaträkning för tiden före fusionen.		
	Per 2022-08-30 har det tidigare dotterbolaget IBS i Östergötland AB, 559141-1128, fusionerats med bolaget. I bolagets resultaträkning 2022 ingår 1.16 tkr i nettoomsättning och 7 tkr i resultatet som hänför sig till IBS i Östergötland AB's resultaträkning för tiden före fusionen.		
	Per 2022-08-30 har det tidigare dotterbolaget IBS i Göteborg AB, 559142-1218, fusionerats med bolaget. I bolagets resultaträkning 2022 ingår 147 tkr i nettoomsättning och 11 tkr i resultatet som hänför sig till IBS i Göteborg AB's resultaträkning för tiden före fusionen.		
			<b>2022-12-31</b>
	Övertagna nettotillgångar vid fusion		
	Ställningsmaterial		24 051 289
	Anskaffningsvärde aktier i IBS Sverige AB inkl. dotterbolag		151 203 022
	Förvärvat eget kapital IBS bolagen		-24 799 186
	Övervärde goodwill		-64 207 801
	Avskrivningar goodwill 2021		8 561 040
	Övervärde byggnadsställningar		-54 136 397
	Avskrivningar övervärde byggnadsställningar 2021		4 511 367
	Uppskjuten skatt		10 222 756
	Korrigerat övervärde förvärvsanalys		<u>-2 208 739</u>
			<b>29 146 062</b>

Kungsängen den 2024-06-20

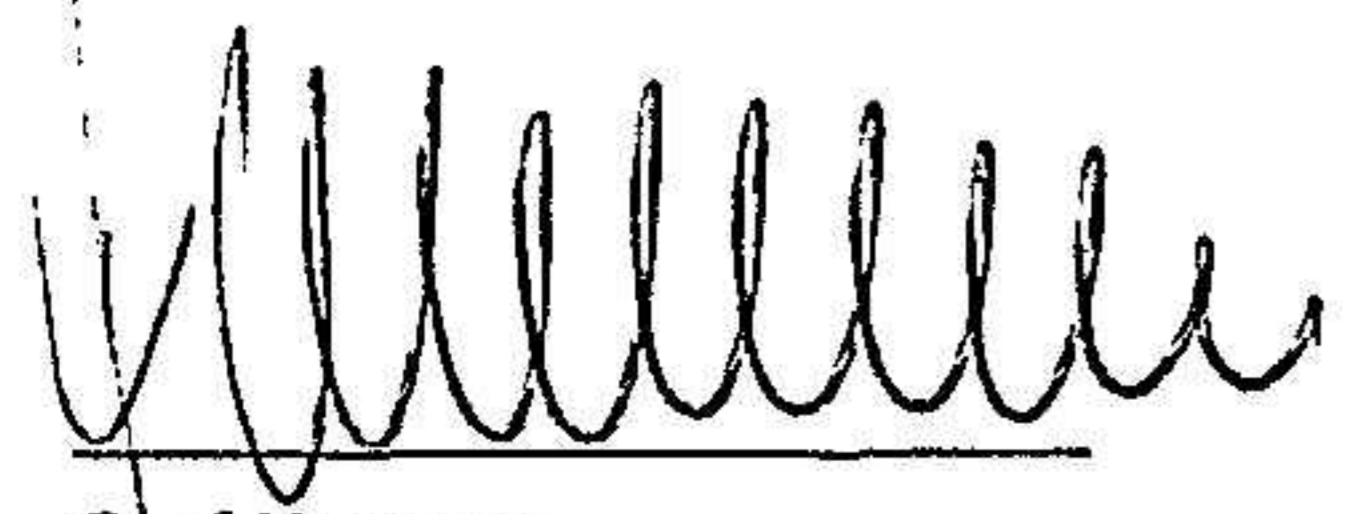
2024070530230



Jurgen Lennertz  
Styrelsens ordförande



Henrik Löfgren  
Verkställande Direktör




Olaf Karrass  
Ledamot



Catarina Parkkonen  
Ledamot

Vår revisionsberättelse har lämnats datum 25/6 2024

KPMG AB



Mats Kåvik  
Auktoriserad revisor

# Revisionsberättelse

Till bolagsstämman i XERVON Sweden AB, org. nr 556462-6611

## Rapport om årsredovisningen

### Uttalanden

Vi har utfört en revision av årsredovisningen för XERVON Sweden AB för år 2023.

Enligt vår uppfattning har årsredovisningen upprättats i enlighet med årsredovisningslagen och ger en i alla väsentliga avseenden rättvisande bild av XERVON Sweden ABs finansiella ställning per den 31 december 2023 och av dess finansiella resultat och kassaflöde för året enligt årsredovisningslagen. Förvaltningsberättelsen är förenlig med årsredovisningens övriga delar.

Vi tillstyrker därför att bolagsstämman fastställer resultaträkningen och balansräkningen.

### Grund för uttalanden

Vi har utfört revisionen enligt International Standards on Auditing (ISA) och god revisionssed i Sverige. Vårt ansvar enligt dessa standarder beskrivs närmare i avsnittet Revisorns ansvar. Vi är oberoende i förhållande till XERVON Sweden AB enligt god revisorssed i Sverige och har i övrigt fullgjort vårt yrkesetiska ansvar enligt dessa krav.

Vi anser att de revisionsbevis vi har inhämtat är tillräckliga och ändamålsenliga som grund för våra uttalanden.

### Styrelsens och verkställande direktörens ansvar

Det är styrelsen och verkställande direktören som har ansvaret för att årsredovisningen upprättas och att den ger en rättvisande bild enligt årsredovisningslagen. Styrelsen och verkställande direktören ansvarar även för den interna kontroll som de bedömer är nödvändig för att upprätta en årsredovisning som inte innehåller några väsentliga felaktigheter, vare sig dessa beror på oegentligheter eller misstag.

Vid upprättandet av årsredovisningen ansvarar styrelsen och verkställande direktören för bedömningen av bolagets förmåga att

fortsätta verksamheten. De upplyser, när så är tillämpligt, om förhållanden som kan påverka förmågan att fortsätta verksamheten och att använda antagandet om fortsatt drift. Antagandet om fortsatt drift tillämpas dock inte om styrelsen och verkställande direktören avser att likvidera bolaget, upphöra med verksamheten eller inte har något realistiskt alternativ till att göra något av detta.

### Revisorns ansvar

Våra mål är att uppnå en rimlig grad av säkerhet om huruvida årsredovisningen som helhet inte innehåller några väsentliga felaktigheter, vare sig dessa beror på oegentligheter eller misstag, och att lämna en revisionsberättelse som innehåller våra uttalanden. Rimlig säkerhet är en hög grad av säkerhet, men är ingen garanti för att en revision som utförs enligt ISA och god revisionssed i Sverige alltid kommer att upptäcka en väsentlig felaktighet om en sådan finns. Felaktigheter kan uppstå på grund av oegentligheter eller misstag och anses vara väsentliga om de enskilt eller tillsammans rimligen kan förväntas påverka de ekonomiska beslut som användare fattar med grund i årsredovisningen.

Som del av en revision enligt ISA använder vi professionellt omdöme och har en professionellt skeptisk inställning under hela revisionen. Dessutom:

- identifierar och bedömer vi riskerna för väsentliga felaktigheter i årsredovisningen, vare sig dessa beror på oegentligheter eller misstag, utformar och utför granskningsåtgärder bland annat utifrån dessa risker och inhämtar revisionsbevis som är tillräckliga och ändamålsenliga för att utgöra en grund för våra uttalanden. Risken för att inte upptäcka en väsentlig felaktighet till följd av oegentligheter är högre än för en väsentlig felaktighet som beror på misstag, eftersom oegentligheter kan innefatta agerande i maskopi, förfalskning, avsiktliga utelämnanden, felaktig information eller åsidosättande av intern kontroll.
- skaffar vi oss en förståelse av den del av bolagets interna kontroll som har betydelse för vår revision för att utforma granskningsåtgärder som är lämpliga med hänsyn till omständigheterna, men inte för att uttala oss om effektiviteten i den interna kontrollen.

- utvärderar vi lämpligheten i de redovisningsprinciper som används och rimligheten i styrelsens och verkställande direktörens uppskattningar i redovisningen och tillhörande upplysningar.
- drar vi en slutsats om lämpligheten i att styrelsen och verkställande direktören använder antagandet om fortsatt drift vid upprättandet av årsredovisningen. Vi drar också en slutsats, med grund i de inhämtade revisionsbevisen, om huruvida det finns någon väsentlig osäkerhetsfaktor som avser sådana händelser eller förhållanden som kan leda till betydande tvivel om bolagets förmåga att fortsätta verksamheten. Om vi drar slutsatsen att det finns en väsentlig osäkerhetsfaktor, måste vi i revisionsberättelsen fästa uppmärksamheten på upplysningarna i årsredovisningen om den väsentliga osäkerhetsfaktorn eller, om sådana upplysningar är otillräckliga, modifiera uttalandet om årsredovisningen. Våra slutsatser baseras på de revisionsbevis som inhämtas fram till datumet för revisionsberättelsen. Dock kan framtida händelser eller förhållanden göra att ett bolag inte längre kan fortsätta verksamheten.
- utvärderar vi den övergripande presentationen, strukturen och innehållet i årsredovisningen, däribland upplysningarna, och om årsredovisningen återger de underliggande transaktionerna och händelserna på ett sätt som ger en rättvisande bild.

Vi måste informera styrelsen om bland annat revisionens planerade omfattning och inriktning samt tidpunkten för den. Vi måste också informera om betydelsefulla iakttagelser under revisionen, däribland de eventuella betydande brister i den interna kontrollen som vi identifierat.



## Rapport om andra krav enligt lagar och andra författningar

### Uttalanden

Utöver vår revision av årsredovisningen har vi även utfört en revision av styrelsens och verkställande direktörens förvaltning för XERVON Sweden AB för år 2023 samt av förslaget till dispositioner beträffande bolagets vinst eller förlust.

Vi tillstyrker att bolagsstämman disponerar vinsten enligt förslaget i förvaltningsberättelsen och beviljar styrelsens ledamöter och verkställande direktören ansvarsfrihet för räkenskapsåret.

### Grund för uttalanden

Vi har utfört revisionen enligt god revisionssed i Sverige. Vårt ansvar enligt denna beskrivs närmare i avsnittet Revisorns ansvar. Vi är oberoende i förhållande till XERVON Sweden AB enligt god revisorssed i Sverige och har i övrigt fullgjort vårt yrkesetiska ansvar enligt dessa krav.

Vi anser att de revisionsbevis vi har inhämtat är tillräckliga och ändamålsenliga som grund för våra uttalanden.

### Styrelsens och verkställande direktörens ansvar

Det är styrelsen som har ansvaret för förslaget till dispositioner beträffande bolagets vinst eller förlust. Vid förslag till utdelning innefattar detta bland annat en bedömning av om utdelningen är försvarlig med hänsyn till de krav som bolagets verksamhetsart, omfattning och risker ställer på storleken av bolagets egna kapital, konsolideringsbehov, likviditet och ställning i övrigt.

Styrelsen ansvarar för bolagets organisation och förvaltningen av bolagets angelägenheter. Detta innefattar bland annat att fortlöpande bedöma bolagets ekonomiska situation och att tillse att bolagets

organisation är utformad så att bokföringen, medelsförvaltningen och bolagets ekonomiska angelägenheter i övrigt kontrolleras på ett betryggande sätt.

Verkställande direktören ska sköta den löpande förvaltningen enligt styrelsens riktlinjer och anvisningar och bland annat vidta de åtgärder som är nödvändiga för att bolagets bokföring ska fullgöras i överensstämmelse med lag och för att medelsförvaltningen ska skötas på ett betryggande sätt.

### Revisorns ansvar

Vårt mål beträffande revisionen av förvaltningen, och därmed vårt uttalande om ansvarsfrihet, är att inhämta revisionsbevis för att med en rimlig grad av säkerhet kunna bedöma om någon styrelseledamot eller verkställande direktören i något väsentligt avseende:

- företagit någon åtgärd eller gjort sig skyldig till någon försummelse som kan föranleda ersättningsskyldighet mot bolaget, eller
- på något annat sätt handlat i strid med aktiebolagslagen, årsredovisningslagen eller bolagsordningen.

Vårt mål beträffande revisionen av förslaget till dispositioner av bolagets vinst eller förlust, och därmed vårt uttalande om detta, är att med rimlig grad av säkerhet bedöma om förslaget är förenligt med aktiebolagslagen.

Rimlig säkerhet är en hög grad av säkerhet, men ingen garanti för att en revision som utförs enligt god revisionssed i Sverige alltid kommer att upptäcka åtgärder eller försummelser som kan föranleda

ersättningsskyldighet mot bolaget, eller att ett förslag till dispositioner av bolagets vinst eller förlust inte är förenligt med aktiebolagslagen.

Som en del av en revision enligt god revisionssed i Sverige använder vi professionellt omdöme och har en professionellt skeptisk inställning under hela revisionen. Granskningen av förvaltningen och förslaget till dispositioner av bolagets vinst eller förlust grundar sig främst på revisionen av räkenskaperna. Vilka tillkommande granskningsåtgärder som utförs baseras på vår professionella bedömning med utgångspunkt i risk och väsentlighet. Det innebär att vi fokuserar granskningen på sådana åtgärder, områden och förhållanden som är väsentliga för verksamheten och där avsteg och överträdelser skulle ha särskild betydelse för bolagets situation. Vi går igenom och prövar fattade beslut, beslutsunderlag, vidtagna åtgärder och andra förhållanden som är relevanta för vårt uttalande om ansvarsfrihet. Som underlag för vårt uttalande om styrelsens förslag till dispositioner beträffande bolagets vinst eller förlust har vi granskat om förslaget är förenligt med aktiebolagslagen.

Stockholm 25 juni 2024

KPMG AB

Mats Kåvik

Auktoriserad revisor