

ÅRSREDOVISNING

för

Zaproco AB

Org.nr. 556363-4558

Styrelsen får härmed avlämna årsredovisning för räkenskapsåret 2023-07-01 - 2024-06-30

Innehåll	Sida
- förvaltningsberättelse	2
- resultaträkning	4
- balansräkning	5
- noter	7
- underskrifter	8

Undertecknad styrelseledamot i Zaproco AB intygar härmed, dels att denna kopia av årsredovisningen överensstämmer med originalet, dels att resultat- och balansräkning fastställts på årsstämma den 8 januari 2025. Stämman beslöt tillika godkänna styrelsens förslag till vinstdisposition.

Stockholm 2025-01-08

Martin Johnson

ÅRSREDOVISNING

för

Zaproco AB
Org.nr. 556363-4558

Styrelsen får härmed avlämna årsredovisning för räkenskapsåret 2023-07-01 - 2024-06-30

Innehåll	Sida
- förvaltningsberättelse	2
- resultaträkning	4
- balansräkning	5
- noter	7
- underskrifter	8

FÖRVALTNINGSBERÄTTELSE

Årsredovisningen är upprättad i svenska kronor, SEK.

Verksamheten**Allmänt om verksamheten**

Bolaget bedriver design- och agenturverksamhet, försäljning inom sektorn för modevaror, företrädesvis reseffekter och accessoarer.

Företagets säte är Stockholm.

Väsentliga händelser under räkenskapsåret

Året har varit ett turbulent år. Nya kunder som ställde stora krav på vår produktion och sälj-/lagerteam på kort tid. Våra varumärken DELSEY-SPRINGFIELD-NYPD fick sällskap av ytterligare ett segment - paraplyer och varumärket HAPPY-RAIN.

Trots en större konkurs hos en av våra kunder lyckades vi prestera ett positivt resultat. Ett styrketecken att våra varumärken har ett bra fäste på den nordiska marknaden.

Fortsatt fokus på en bred utspridd kundbas i olika branscher tror vi kommer sprida vår exponering, minska risken och gynna oss inför nästa år. Fortsatt fokus på låga omkostnader och en hög digital affärsmodell gör oss mindre sårbara.

Flerårsöversikt

Beloppen i Flerårsöversikt visas i KSEK

	2023/2024	2022/2023	2021/2022	2020/2021
Nettoomsättning	19 159	18 269	8 602	5 628
Resultat efter finansiella poster	699	3 643	512	326
Soliditet (%)	44,1	43,8	33,5	38,9

Definitioner av nyckeltal, se noter

Förändringar i eget kapital

	Aktiekapital	Reservfond	Balanserat resultat	Årets resultat	Summa eget kapital
Belopp vid årets ingång	100 000	111 000	1 021 805	2 824 518	4 057 323
Balanseras i ny räkning			2 824 518	-2 824 518	0
Återbetalning aktieägartillskott			-452 242	0	-452 242
Årets resultat				732 488	732 488
Belopp vid årets utgång	100 000	111 000	3 394 081	732 488	4 337 569

2024-06-30

0

2023-06-30

452 242

Villkorade aktieägartillskott uppgår till:

Zaproco AB

Org.nr. 556363-4558

Resultatdisposition

Medel att disponera:

Balanserat resultat	3 394 081
Årets resultat	<u>732 488</u>
	4 126 569

Förslag till disposition:

Utdelning	2 000 000
Balanseras i ny räkning	<u>2 126 569</u>
	4 126 569

2025013002049

Förslag till beslut om vinstutdelning

Styrelsen föreslår att utdelning lämnas med 2 000 000,00 kr. vilket motsvarar 2 000,00 kr. per aktie.

Styrelsen föreslår att utbetalning av utdelningen skall ske i omedelbar anslutning till årsstämman.

Styrelsen anser att den föreslagna vinstutdelningen är försvarlig med hänsyn till de krav som verksamhetens art, omfattning och risker ställer på storleken av det egna kapitalet samt bolagets konsolideringsbehov, likviditet och ställning i övrigt.

Yttrandet ska ses mot bakgrund av den information som framgår av årsredovisningen. Företagsledningen planerar inga väsentliga förändringar av befintlig verksamhet så som väsentliga investeringar, försäljningar eller avveckling.

Beträffande bolagets resultat och ställning i övrigt hänvisas till efterföljande resultat- och balansräkningar med tillhörande noter.



Zaproco AB

Org.nr. 556363-4558

RESULTATRÄKNING

	Not	2023-07-01 2024-06-30	2022-07-01 2023-06-30
Rörelseintäkter, lagerförändringar m.m.			
Nettoomsättning		19 158 849	18 269 476
Övriga rörelseintäkter		15 279	4 285
Summa rörelseintäkter, lagerförändringar m.m.		<u>19 174 128</u>	<u>18 273 761</u>
Rörelsekostnader			
Råvaror och förnödenheter		-495 332	-309 307
Handelsvaror		-13 837 189	-11 823 993
Övriga externa kostnader		-2 931 345	-1 411 383
Personalkostnader	2	-1 075 920	-730 266
Övriga rörelsekostnader		0	-1 506
Summa rörelsekostnader		<u>-18 339 786</u>	<u>-14 276 455</u>
Rörelseresultat		834 342	3 997 306
Finansiella poster			
Övriga ränteintäkter och liknande resultatposter		522	-1
Nedskrivningar av finansiella anläggningstillgångar och kortfristiga placeringar		-25 000	-241 240
Räntekostnader och liknande resultatposter		-111 021	-113 181
Summa finansiella poster		<u>-135 499</u>	<u>-354 422</u>
Resultat efter finansiella poster		698 843	3 642 884
Bokslutsdispositioner			
Förändring av periodiseringsfonder		250 000	-500 000
Summa bokslutsdispositioner		<u>250 000</u>	<u>-500 000</u>
Resultat före skatt		948 843	3 142 884
Skatter			
Skatt på årets resultat		-216 355	-318 366
Årets resultat		<u>732 488</u>	<u>2 824 518</u>

2025013002050

Zaproco AB

Org.nr. 556363-4558

BALANSRÄKNING

2024-06-30

2023-06-30

TILLGÅNGAR

Not

Anläggningstillgångar**Materiella anläggningstillgångar**

Inventarier, verktyg och installationer

3

32 655

32 655

Summa materiella anläggningstillgångar

32 655

32 655

Finansiella anläggningstillgångar

Andelar i koncernföretag

4

7 734

7 734

Andelar i intresseföretag och gemensamt styrda företag

5

0

25 000

Fordringar hos intresseföretag

6

12 500

17 500

Andra långfristiga fordringar

7

17 414

17 414

Summa finansiella anläggningstillgångar

37 648

67 648

Summa anläggningstillgångar

70 303

100 303

Omsättningstillgångar**Varulager m.m.**

Färdiga varor och handelsvaror

3 602 105

2 372 657

Förskott till leverantörer

445 806

3 821 051

Summa varulager

4 047 911

6 193 708

Kortfristiga fordringar

Kundfordringar

1 979 865

2 127 035

Övriga fordringar

1 437 892

19 330

Förutbetalda kostnader och upplupna intäkter

1 303 581

971 995

Summa kortfristiga fordringar

4 721 338

3 118 360

Kassa och bank

Kassa och bank

9

1 455 683

765 563

Summa kassa och bank

1 455 683

765 563

Summa omsättningstillgångar

10 224 932


10 077 631

SUMMA TILLGÅNGAR

10 295 235

10 177 934

2025013002051



Zaproco AB

Org.nr. 556363-4558

BALANSRÄKNING

2024-06-30

2023-06-30

Not

EGET KAPITAL OCH SKULDER**Eget kapital****Bundet eget kapital**

Aktiekapital

100 000

100 000

Reservfond

111 000

111 000

Summa bundet eget kapital

211 000

211 000

Fritt eget kapital

Balanserat resultat

3 394 081

1 021 805

Årets resultat

732 488

2 824 518

Summa fritt eget kapital

4 126 569

3 846 323

Summa eget kapital

4 337 569

4 057 323

Obeskattade reserver

Periodiseringsfonder

250 000

500 000

Summa obeskattade reserver

250 000

500 000

Långfristiga skulder

8

Övriga skulder till kreditinstitut

125 000

125 000

Skulder till koncernföretag

7 734

7 734

Övriga skulder

0

107 704

Summa långfristiga skulder

132 734

240 438

Kortfristiga skulder

Leverantörsskulder

3 656 811

3 867 101

Skatteskulder

542 790

313 092

Övriga skulder

1 202 562

715 760

Upplupna kostnader och förutbetalda intäkter

172 769

484 220

Summa kortfristiga skulder

5 574 932


5 380 173

SUMMA EGET KAPITAL OCH SKULDER

10 295 235

10 177 934

2025013002052



NOTER**Not 1 Redovisnings- och värderingsprinciper**

Årsredovisningen är upprättad i enlighet med årsredovisningslagen och Bokföringsnämndens allmänna råd (BFNAR 2016:10) om årsredovisning i mindre företag.

Bolaget är ett moderbolag men med stöd av ÅRL 7 kap 3 § upprättas inte någon koncernredovisning.

Noter till resultaträkningen**Not 2 Medelantal anställda** **2023/2024** **2022/2023****Medelantal anställda**

Medelantalet anställda bygger på av bolaget betalda närvarotimmar relaterade till en normal arbetstid.

Medelantal anställda har varit 1 1

Noter till balansräkningen**Not 3 Inventarier, verktyg och installationer** **2024-06-30** **2023-06-30**

Ingående anskaffningsvärden	32 655	32 655
Utgående anskaffningsvärden	32 655	32 655
Redovisat värde	32 655	32 655

Inventarier består av konst och skrivs ej av.

Not 4 Andelar i koncernföretag **2024-06-30** **2023-06-30**

Ingående anskaffningsvärden	100 000	100 000
Utgående anskaffningsvärden	100 000	100 000
Ingående nedskrivningar	-92 266	-92 266
Utgående nedskrivningar	-92 266	-92 266
Redovisat värde	7 734	7 734

Not 5 Andelar i intresseföretag och gemensamt styrda företag **2024-06-30** **2023-06-30**

Ingående anskaffningsvärden	250 000	250 000
Utgående anskaffningsvärden	250 000	250 000
Ingående nedskrivningar	-225 000	-112 500
Årets nedskrivningar	-25 000	-112 500
Utgående nedskrivningar	-250 000	-225 000
Redovisat värde	0	25 000

NOTER


	2024-06-30	2023-06-30
Not 6 Fordringar hos intresseföretag och gemensamt styrda företag		
Ingående anskaffningsvärden	175 755	96 896
Tillkommande fordringar	0	78 859
Reglerade fordringar	-17 500	0
Utgående anskaffningsvärden	158 255	175 755
Ingående nedskrivningar	-158 255	-29 515
Reglerade fordringar	0	0
Årets nedskrivningar	0	-128 740
Utgående nedskrivningar	-158 255	-158 255
Redovisat värde	0	17 500
		2023-06-30
Not 7 Andra långfristiga fordringar	2024-06-30	
Ingående anskaffningsvärden	17 414	17 414
Utgående anskaffningsvärden	17 414	17 414
Redovisat värde	17 414	17 414
Avser hyresdeposition		
		2023-06-30
Not 8 Långfristiga skulder	2024-06-30	
Förfaller senare än 5 år	7 734	7 734
		2023-06-30
Not 9 Checkräkningskredit	2024-06-30	
Beviljad checkräkningskredit uppgår till:	1 100 000	1 100 000

Övriga noter**Not 10 Definition av nyckeltal**

Soliditet

Justerat eget kapital i procent av balansomslutning

Stockholm


Martin Johnson
2025-01-08