

2023022101843

Årsredovisning för  
**WP Projekt AB**  
559258-9344


Räkenskapsåret  
**2021-07-01 - 2022-12-31**

| Innehållsförteckning:  | Sida |
|------------------------|------|
| Förvaltningsberättelse | 1    |
| Resultaträkning        | 2    |
| Balansräkning          | 3-4  |
| Noter                  | 5-6  |
| Underskrifter          | 6    |

### Fastställelseintyg

Undertecknad styrelseledamot i WP Projekt AB intygar härmed dels att denna kopia av årsredovisningen överensstämmer med originalet, dels att resultat- och balansräkningen fastställts på årsstämma den 7 februari 2023. Stämman beslutade också att godkänna styrelsens förslag till resultatdisposition.

Strängnäs den 7 februari 2023



William Palmér  
Verkställande direktör

2023022101846

Årsredovisning för  
**WP Projekt AB**  
559258-9344

Räkenskapsåret  
**2021-07-01 - 2022-12-31**

| <b>Innehållsförteckning:</b> | <b>Sida</b> |
|------------------------------|-------------|
| Förvaltningsberättelse       | 1           |
| Resultaträkning              | 2-3         |
| Balansräkning                | 4-5         |
| Noter                        | 6-7         |
| Underskrifter                | 7           |

WP

## Förvaltningsberättelse

Styrelsen för WP Projekt AB, 559258-9344 med säte i Strängnäs, får härmed avge årsredovisning för räkenskapsåret 2021-07-01 - 2022-12-31.

### Verksamheten

#### Allmänt om verksamheten

Bolaget bedriver konsultverksamhet inom bygg och fastighet såsom projektering, upphandling och projektledning av underhållsarbeten samt nybyggnation.

#### Väsentliga händelser under räkenskapsåret

Inga väsentliga händelser har inträffat under året eller efter dess slut.

### Flerårsöversikt

|                                   | 2021/2022 | 2020/2021 | Belopp i kr |
|-----------------------------------|-----------|-----------|-------------|
| Nettoomsättning                   | 2 581 056 | 1 176 284 |             |
| Resultat efter finansiella poster | 886 859   | 849 988   |             |
| Soliditet, %                      | 90        | 83        |             |

Bolaget har haft förlängt räkenskapsåret 18 månader detta räkenskapsår.

### Förändringar i eget kapital

|                       | Aktie-<br>kapital | Fritt eget<br>kapital |
|-----------------------|-------------------|-----------------------|
| Vid årets början      | 25 000            | 761 416               |
| Årets resultat        |                   | 684 747               |
| <b>Vid årets slut</b> | <b>25 000</b>     | <b>1 446 163</b>      |

### Resultatdisposition

|   | Belopp i kr      |
|---|------------------|
| Styrelsen föreslår att fritt eget kapital, kronor 1 446 163, behandlas enligt följande: |                  |
| balanserat resultat   | 761 416          |
| årets resultat  | 684 747          |
| <b>Totalt</b>   | <b>1 446 163</b> |
| disponeras för<br>utdelning   | 400 000          |
| balanseras i ny räkning   | 1 046 163        |
| <b>Summa</b>  | <b>1 446 163</b> |

Bolagets resultat och ställning framgår av efterföljande resultat- och balansräkningar med noter.

WP

## Resultaträkning

| Belopp i kr  | Not | 2021-07-01-<br>2022-12-31 | 2020-07-01-<br>2021-06-30 |
|--|-----|---------------------------|---------------------------|
| <b>Rörelseintäkter, lagerförändring m.m.</b>                         |     |                           |                           |
| Nettoomsättning  |     | 2 581 056                 | 1 176 284                 |
| <b>Summa rörelseintäkter, lagerförändring m.m.</b>                   |     | <b>2 581 056</b>          | <b>1 176 284</b>          |
| <b>Rörelsekostnader</b>  |     |                           |                           |
| Råvaror och förnödenheter  |     | -89 400                   | -52 446                   |
| Övriga externa kostnader   |     | -411 986                  | -199 989                  |
| Personalkostnader  | 2   | -1 184 143                | -541 555                  |
| Avskrivningar av materiella anläggningstillgångar                    |     | -10 471                   | -7 306                    |
| <b>Summa rörelsekostnader</b>  |     | <b>-1 696 000</b>         | <b>-801 296</b>           |
| <b>Rörelseresultat</b>   |     | <b>885 056</b>            | <b>374 988</b>            |
| <b>Finansiella poster</b>  |     |                           |                           |
| Resultat från andelar i intresseföretag och gemensamt styrda företag |     | -                         | 475 000                   |
| Övriga ränteintäkter och liknande resultatposter                     |     | 1 866                     | -                         |
| Räntekostnader och liknande resultatposter                           |     | -63                       | -                         |
| <b>Summa finansiella poster</b>                                      |     | <b>1 803</b>              | <b>475 000</b>            |
| <b>Resultat efter finansiella poster</b>                             |     | <b>886 859</b>            | <b>849 988</b>            |
| <b>Bokslutsdispositioner</b>   |     |                           |                           |
| Förändring av överavskrivningar                                      |     | -23 953                   | -                         |
| <b>Summa bokslutsdispositioner</b>                                   |     | <b>-23 953</b>            | <b>-</b>                  |
| <b>Resultat före skatt</b>   |     | <b>862 906</b>            | <b>849 988</b>            |
| <b>Skatter</b>   |     |                           |                           |
| Skatt på årets resultat  |     | -178 159                  | -88 572                   |
| <b>Årets resultat</b>  |     | <b>684 747</b>            | <b>761 416</b>            |

WP

## Balansräkning

| Belopp i kr   | Not | 2022-12-31       | 2021-06-30     |
|---|-----|------------------|----------------|
| <b>TILLGÅNGAR</b>   |     |                  |                |
| <b>Anläggningstillgångar</b>                                |     |                  |                |
| <b>Materiella anläggningstillgångar</b>                     |     |                  |                |
| Inventarier, verktyg och installationer                     | 3   | 73 958           | 21 923         |
| Summa materiella anläggningstillgångar                      |     | 73 958           | 21 923         |
| <b>Finansiella anläggningstillgångar</b>                    |     |                  |                |
| Andelar i intresseföretag och gemensamt styrda företag      | 4   | 489 320          | 401 667        |
| Summa finansiella anläggningstillgångar                     |     | 489 320          | 401 667        |
| <b>Summa anläggningstillgångar</b>                          |     | <b>563 278</b>   | <b>423 590</b> |
| <b>Omsättningstillgångar</b>                                |     |                  |                |
| <b>Kortfristiga fordringar</b>                              |     |                  |                |
| Kundfordringar  |     | 346 295          | 294 143        |
| Fordringar hos intresseföretag och gemensamt styrda företag |     | -                | 50 000         |
| Övriga fordringar   |     | 465              | 889            |
| Förutbetalda kostnader och upplupna intäkter                |     | -                | 92 757         |
| Summa kortfristiga fordringar                               |     | 346 760          | 437 789        |
| <b>Kassa och bank</b>                                       |     |                  |                |
| Kassa och bank  |     | 738 653          | 88 139         |
| Summa kassa och bank  |     | 738 653          | 88 139         |
| <b>Summa omsättningstillgångar</b>                          |     | <b>1 085 413</b> | <b>525 928</b> |
| <b>SUMMA TILLGÅNGAR</b>                                     |     | <b>1 648 691</b> | <b>949 518</b> |

WP

## Balansräkning

| <i>Belopp i kr</i>                    | <i>Not</i> | <i>2022-12-31</i> | <i>2021-06-30</i> |
|---------------------------------------|------------|-------------------|-------------------|
| <b>EGET KAPITAL OCH SKULDER</b>       |            |                   |                   |
| <i>Eget kapital</i>                   |            |                   |                   |
| <i>Bundet eget kapital</i>            |            |                   |                   |
| Aktiekapital                          |            | 25 000            | 25 000            |
| Summa bundet eget kapital             |            | 25 000            | 25 000            |
| <i>Fritt eget kapital</i>             |            |                   |                   |
| Balanserat resultat                   |            | 761 416           | -                 |
| Årets resultat                        |            | 684 747           | 761 416           |
| Summa fritt eget kapital              |            | 1 446 163         | 761 416           |
| <b>Summa eget kapital</b>             |            | <b>1 471 163</b>  | <b>786 416</b>    |
| <i>Obeskattade reserver</i>           |            |                   |                   |
| Ackumulerade överavskrivningar        |            | 23 953            | -                 |
| Summa obeskattade reserver            |            | 23 953            | -                 |
| <i>Kortfristiga skulder</i>           |            |                   |                   |
| Leverantörsskulder                    |            | 48 925            | 9 100             |
| Skatteskulder                         |            | 31 486            | 24 933            |
| Övriga skulder                        |            | 73 164            | 129 069           |
| Summa kortfristiga skulder            |            | 153 575           | 163 102           |
| <b>SUMMA EGET KAPITAL OCH SKULDER</b> |            | <b>1 648 691</b>  | <b>949 518</b>    |

2023022101850

## Noter

Belopp i kr om inget annat anges.

### Not 1 Redovisningsprinciper

Årsredovisningen har upprättats i enlighet med Årsredovisningslagen och Bokföringsnämndens allmänna råd BFNAR 2016:10 Årsredovisning i mindre företag.

#### Avskrivningsprinciper för anläggningstillgångar

Avskrivningar enligt plan baseras på ursprungliga anskaffningsvärden och beräknad nyttjandeperiod. Följande avskrivningstider tillämpas:

| Anläggningstillgångar                    | År |
|--|----|
| Materiella anläggningstillgångar:        |    |
| -Inventarier, verktyg och installationer | 5  |

Skillnaden mellan ovan nämnda avskrivningar och skattemässigt gjorda avskrivningar redovisas som ackumulerade överavskrivningar, vilka ingår i obeskattade reserver.

### Not 2 Personal

#### Personal

|                        | 2021-07-01-<br>2022-12-31 | 2020-07-01-<br>2021-06-30 |
|------------------------|---------------------------|---------------------------|
| Medelantalet anställda | 1                         | 1                         |
| <b>Summa</b>           | <b>1</b>                  | <b>1</b>                  |

### Not 3 Inventarier, verktyg och installationer

|   | 2022-12-31    | 2021-06-30    |
|---|---------------|---------------|
| Ackumulerade anskaffningsvärden:        |               |               |
| -Vid årets början                       | 36 535        |               |
| -Nyanskaffningar                        | 62 506        | 36 535        |
| Vid årets slut                          | 99 041        | 36 535        |
| Ackumulerade avskrivningar enligt plan: |               |               |
| -Vid årets början                       | -14 612       |               |
| -Förvärv                                |               | -7 306        |
| -Årets avskrivning anskaffningsvärden   | -10 471       | -7 306        |
| Vid årets slut                          | -25 083       | -14 612       |
| <b>Redovisat värde vid årets slut</b>   | <b>73 958</b> | <b>21 923</b> |


*WP*

**Not 4 Andelar i intresseföretag och gemensamt styrda företag**

|                                  | 2022-12-31 | 2021-06-30 |
|----------------------------------|------------|------------|
| Akkumulerade anskaffningsvärden: |            |            |
| -Vid årets början                | 401 667    |            |
| -Förvärv                         | 87 653     | 401 667    |
| Vid årets slut                   | 489 320    | 401 667    |

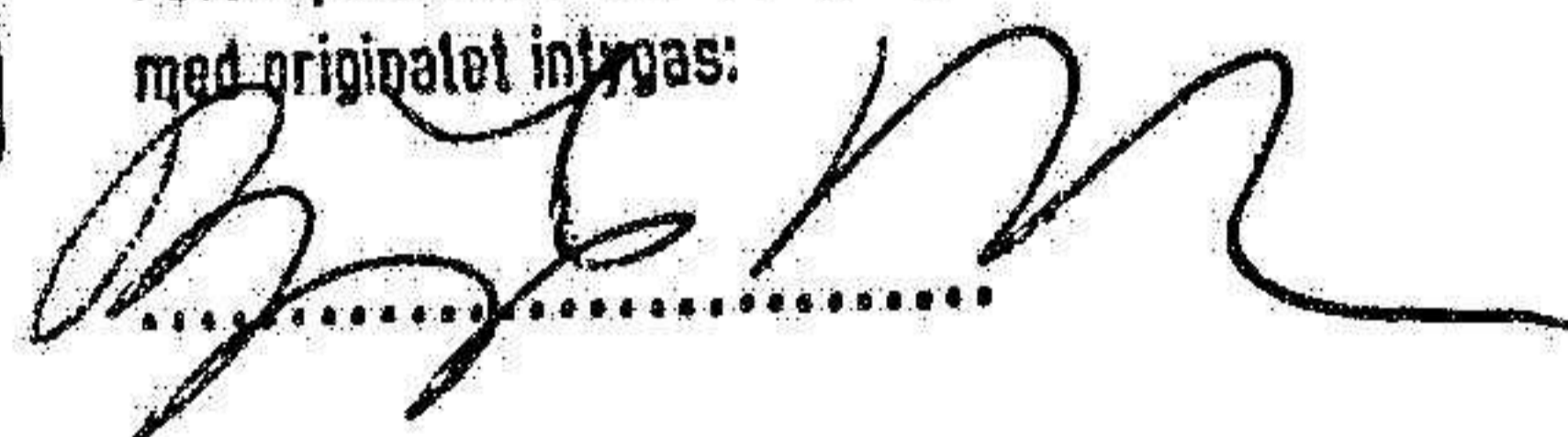
**Underskrifter**

Strängnäs den 7 februari 2023



William Palmér  
Verkställande direktör

Fotokopians överensstämmelse  
med originalet intygas:



2023032706980