

Årsredovisning
och
Koncernredovisning
för
Oxelösunds Hamn Aktiebolag
556207-4913


Räkenskapsåret
2023

Fastställelseintyg

Undertecknad styrelseledamot i Oxelösunds Hamn Aktiebolag intygar att resultaträkningen och balansräkningen i årsredovisningen för moderbolaget samt koncernresultaträkningen och koncernbalansräkningen har fastställts på årsstämman den 4 juni 2024. Årsstämman beslutade att godkänna styrelsens förslag till resultatdisposition.

Jag intygar också att innehållet i årsredovisningen och revisionsberättelsen stämmer överens med originalen.

Oxelösund den 4 juni 2024



Staffan Thelander

Årsredovisning
och
Koncernredovisning
för
Oxelösunds Hamn Aktiebolag
556207-4913
Räkenskapsåret
2023

Innehållsförteckning

Förvaltningsberättelse	1-5
Resultaträkning koncern	6
Balansräkning koncern	7-8
Kassaflödesanalys koncern	9
Resultaträkning	10
Balansräkning	11-12
Kassaflödesanalys	13
Noter	14-30

Årsredovisning
och
Koncernredovisning
för
Oxelösunds Hamn Aktiebolag
556207-4913

Räkenskapsåret
2023

Innehållsförteckning

Förvaltningsberättelse	1-5
Resultaträkning koncern	6
Balansräkning koncern	7-8
Kassaflödesanalys koncern	9
Resultaträkning	10
Balansräkning	11-12
Kassaflödesanalys	13
Noter	14-30

Styrelsen och verkställande direktören för Oxelösunds Hamn Aktiebolag avger följande årsredovisning och koncernredovisning för räkenskapsåret 2023.

Årsredovisningen är upprättad i svenska kronor, SEK. Om inte annat särskilt anges, redovisas alla belopp i tusentals kronor (Tkr). Uppgifter inom parentes avser föregående år.

Förvaltningsberättelse

Information om verksamheten

Oxelösunds Hamns affärsidé är att tillhandahålla hamn- och terminaltjänster till företag i Mälardalen och Bergslagen med tunga godsflöden.

Bolaget förvaltar aktier i det helägda dotterbolaget OxGas AB, 559145-1678, säte Oxelösund, vars affärsidé är att lagra LNG gas för vidare transport till SSAB EMEA AB i Oxelösund.

Oxelösunds hamn, en allmän hamn med stort vattendjup, centralt belägen på ostkusten, är inriktad på:

- Lossning, lagring och intransport av råvaror för koks, järn- och stålframställning till SSAB EMEA AB.
- Lossning och lagring av kol och malm från oceantonnage samt återlastning till kusttonnage.
- Lossning och lastning av spannmål.
- Lossning och lagring av olja i egna bergrum, distribution per bil och järnväg samt omlastning av olja från oceantonnade till kusttankers.
- Lossning och lagring av kemikalier.
- Lossning, lastning och lagerhantering av bulk i kusttonnage.
- Lastning och lossning av gods vid SSAB-hamnen (SSAB EMEA's lastageplats).

De funktioner som krävs för hamnverksamheten är sammanförda i hamnbolaget som utöver egentliga hamnägandet också är huvudman för stuveriverksamheten och båtmansservice.

Marknad

Under år 2023 uppgick intäkter:

Storbulkverksamheten till 176,8 (173,8) Mkr.

Småbulkverksamheten till 122,4 (106,3) Mkr.

Lastning och lossning vid SSAB-hamnen till 117,2 (105,6) Mkr.

Flytande bulk till 30,0 (31,8) Mkr.

Hamnservice till 20,9 (25,0) Mkr.

Intäkterna i OxGas uppgick till 116,8 (101,3) Mkr

Produktion

Godsomsättningen totalt över Oxelösunds hamns kajer uppgick år 2023 till 4 215 (4 697) kton varav avgående 1 303 (1 422) kton och ankommande 2 912 (3 143) kton.

Vid de inre kajerna lastades 698 (859) kton och lossades 2 783 (3 143) kton. I SSAB hamnen lastades 604 (563) kton och lossades 129 (119) kton gods.

Investeringar

Årets totala investeringar uppgick till 53,4 (65,0) Mkr.

Finansiering

Omedelbart tillgängliga medel uppgick till 111,8 (63,1) Mkr

Företaget har sitt säte i Oxelösund.

Väsentliga händelser under räkenskapsåret

Företagets ekonomiska situation är fortsatt mycket god. Resultatet efter finansiella poster för 2023 var något högre än 2022 års utfall. Totalt hanterat tonnage i hamnen år 2023 var ca 10% lägre än 2022.

Ett arbetsmiljömål från 2018 har avgjorts i Svea Hovrätt. Oxelösunds hamn Aktiebolag dömdes att betala 1,5 Mkr i form av företagsbot. Dotterbolaget OxGas AB har investerat för att utöka sin kapacitet. Utökningen av kapaciteten beräknas till 50%.

I mars 2023 blev vår viktigaste kran påkörd av ett fartyg och har under våren haft reducerad kapacitet.

Förväntad framtida utveckling samt väsentliga risker och osäkerhetsfaktorer

Vår största kund SSAB kommer att gå över till fossilfri tillverkning av Stål. För att detta ska kunna genomföras måste SSAB förändra sin metallurgi vilket innebära nya insatsvaror i stålframställningen. Detta kommer påverka oss genom att det blir ett ökat tryck på kajer och kranar men också att det frilägger lagerytor. Detta innebär att Oxelösunds Hamn måste öka sin kapacitet med fler medarbetare och investeringar i anläggningar. Planen är att det ska stå klart år 2026 men redan nu måste vi börja planera och påbörja investeringarna.

Vi har en stor oljebergrumsanläggning där vi kan lagra upp till 1 Mton råolja. Försöken att minska användningen av fossila bränsle samt det pågående kriget i Ukraina kan påverka intresset för vår anläggning negativt.

Miljöpåverkan

Oxelösunds Hamn AB bedriver tillståndspliktig verksamhet enligt förordningen om miljöfarlig verksamhet och hälsoskydd SFS 1998:899 enligt SNI-kod 63-22-1 (hamnar).

Tillståndet för hamnverksamhet gäller från 2004-05-14. Det inkluderar 5,5 miljoner ton gods över kaj, vidare 5,2 miljoner ton sammanslaget bruttoton för fartygsrörelser. De största volymerna består av råvaror för SSAB:s ståltillverkning, huvudsakligen kol och järnmalmspellets. År 2022 hanterades under detta tillstånd knappa 5 miljoner ton över kaj. Hamnen har ansökt om utökat tillstånd (10,5 Mton p.a.), som även inbegriper ett nytt fartygsläge. Mark- och miljödomstolens beviljade ansökan men den har överklagats.

Bolaget bedriver även lagring av tjockolja i bergrum under separat miljötillstånd. Nytt tillstånd för oljeverksamheten erhöles 2013-12-10 och togs i anspråk 2014-04-01. Detta tillstånd inkluderar maximal årlig mottagen mängd 2,0 miljoner m³. Denna anläggning klassas som en SEVESO-anläggning av den högre klassen.

Verksamheten påverkar miljön på flera sätt. Luften påverkas genom damning från hantering och lagring av material samt från den trafik som förekommer inom området. Ett omfattande arbete för att minska stoftbelastningen på miljön har genomförts de senaste åren vilket har gett tydliga resultat i minskat stoftnedfall som mäts på ett antal punkter i kommunen. Inte överraskande visar mätningarna att de största problemen med diffus damning sker under våren då marken torkar snabbt med ökande temperatur och låg luftfuktighet varför störst resurser läggs under den perioden för att bekämpa damning.

Under 2023 har hamnen fortsatt använda HVO (hydrerade vegetabiliska oljor) i lastmaskinerna.

Hårdare miljökrav kommer att driva utvecklingen av fartygsbränsle mot flytande naturgas (liquefied natural gas, LNG) och i ett senare skede även andra alternativa bränsle (ammoniak m.m.). I dagsläget bunkrar 2 fartyg LNG i hamnen.

Hamnen har en RTO anläggning, vilket är en förbränningsugn för utgående gaser från oljebergrummet. Reningen uppgår till 98,5% av svavelväten. För lastrumsgaser för fartygs har en VOC installerats under 2019.

Dag- och lakvatten från lagerytor, vägar och kajer rinner ut i omgivande delar av Östersjön. Alla utsläpp kontrolleras genom provtagning och analys av innehållet av farliga ämnen 2 gånger årligen.

Inga gränsvärden har överstigits 2023.

Från bergrumslagringen av olja pumpas också s.k. läckvatten, som består av grundvatten som tränger in i bergrummen, ut efter rening i två steg. Detta vatten kontrolleras också kontinuerligt enligt kontrollprogram. I oljeverksamhetstillståndet har gränsvärde för utsläpp av olja i vattnet mätt som oljeindex satts till högst 3 mg/l som månadsmedelvärde. Analyserna granskas på samma sätt som dagvattenanalyserna av hamnen och tillståndsmyndigheten, som alltid delges dessa. Analyserna följs ytterligare upp avseende oljeindex och suspenderade ämnen i en trendkurva för att lättare se variationer. Prover tas två ggr/månad. Inga anmärkningar under 2023. Buller mäts 4ggr/år. Under 2023 har inga gränsvärden överstigits.

Hållbarhetsrapport

Oxelösunds Hamn AB har för räkenskapsåret 2023 upprättat en hållbarhetsrapport. Denna finns publicerad på Oxelösunds Hamn:s hemsida. www.oxhamn.se

Ägarförhållanden

Bolaget ägs av Oxelösunds Kommun (50%) och SSAB EMEA AB (50%).

Flerårsöversikt (Tkr)

Koncernen	2023	2022	2021		
Nettoomsättning	578 754	531 431	436 967		
Resultat efter finansiella poster	21 553	20 639	30 152		
Balansomslutning	576 581	572 718	545 407		
Soliditet (%)	67,1	65,2	67,4		
Antal anställda	224	220	255		
Moderbolaget	2023	2022	2021	2020	2019
Nettoomsättning	462 868	435 234	401 598	395 580	390 631
Resultat efter finansiella poster	19 645	18 895	27 419	38 001	31 722
Balansomslutning	541 997	523 714	536 479	512 876	459 103
Soliditet (%)	70,4	70,6	68,2	67,1	68,2
Antal anställda	224	220	255	243	252

För definitioner av nyckeltal, se Redovisnings- och värderingsprinciper.

Konsolidering och koncernredovisning har endast upprättats för åren 2021, 2022 och 2023.

2024061914422

Förändringar i eget kapital

	Aktie- kapital	Reserver	Annat eget kapital inkl. årets resultat	Totalt
Koncernen				
Belopp vid årets ingång	10 000	2 000	361 498	373 498
Disposition enligt beslut av årsstämman:				
Utdelning			-3 870	-3 870
Årets resultat			17 039	17 039
Belopp vid årets utgång	10 000	2 000	374 667	386 667

	Aktie- kapital	Reserv- fond	Balanserat resultat	Årets resultat	Totalt
Moderbolaget					
Belopp vid årets ingång	10 000	2 000	265 950	18 800	296 750
Disposition enligt beslut av årsstämman:					
Utdelning			-3 870		-3 870
Balanseras i ny räkning			18 800	-18 800	0
Årets resultat				16 027	16 027
Belopp vid årets utgång	10 000	2 000	280 880	16 027	308 907

Förslag till vinstdisposition

Styrelsen föreslår att till förfogande stående vinstmedel (kronor):

balanserad vinst	280 880 293
årets vinst	16 026 704
	296 906 997

disponeras så att till aktieägare utdelas (38,90 kronor per aktie) i ny räkning överföres	3 890 000
	293 016 997
	296 906 997

Styrelsen föreslås bemyndigas att besluta om tidpunkt då utdelningen skall betalas.

Styrelsen anser att förslaget är förenligt med försiktighetsregeln i 17 kap. 3 § aktiebolagslagen enligt följande redogörelse: Styrelsens uppfattning är att vinstutdelningen är försvarlig med hänsyn till de krav verksamhetens art, omfattning och risk ställer på storleken på det egna kapitalet, bolagets konsolideringsbehov, likviditet och ställning i övrigt.

Koncernens och moderbolagets resultat och ställning i övrigt framgår av efterföljande resultat- och balansräkningar samt kassaflödesanalyser med noter.

Koncernens Resultaträkning

Tkr

	Not	2023-01-01 -2023-12-31	2022-01-01 -2022-12-31
Nettoomsättning	2	578 754	531 431
Aktiverat arbete för egen räkning		1 251	0
Övriga rörelseintäkter		4 651	10 258
		584 656	541 689
Rörelsens kostnader			
Råvaror och förnödenheter		-115 941	-96 461
Övriga externa kostnader	3, 4	-196 619	-177 769
Personalkostnader	5	-209 390	-205 883
Avskrivningar och nedskrivningar av materiella och immateriella anläggningstillgångar		-43 067	-41 343
		-565 017	-521 456
Rörelseresultat		19 639	20 234
Resultat från finansiella poster			
Övriga ränteintäkter och liknande resultatposter		2 116	188
Räntekostnader och liknande resultatposter		-202	218
		1 914	406
Resultat efter finansiella poster		21 553	20 639
Resultat före skatt		21 553	20 639
Skatt på årets resultat	6	-4 580	-3 815
Uppskjuten skatt	6	65	638
Årets resultat		17 038	17 462
Hänförligt till moderföretagets aktieägare		17 038	17 462

2024061914424

**Koncernens
Balansräkning**

Tkr

Not **2023-12-31** **2022-12-31**

TILLGÅNGAR

Anläggningstillgångar

Materiella anläggningstillgångar

Byggnader och mark	7	167 490	171 698
Maskiner och andra tekniska anläggningar	8	157 620	161 339
Pågående nyanläggningar och förskott avseende materiella anläggningstillgångar	9	38 830	20 601
		363 940	353 637

Finansiella anläggningstillgångar

Andra långfristiga värdepappersinnehav	10	5	5
		5	5

Summa anläggningstillgångar **363 945** **353 642**

Omsättningstillgångar

Varulager m m

Råvaror och förnödenheter		9 653	9 399
		9 653	9 399

Kortfristiga fordringar

Kundfordringar		62 178	133 242
Aktuella skattefordringar		10 702	10 954
Övriga fordringar		2 665	2 511
Förutbetalda kostnader och upplupna intäkter	11	50 608	34 934
		126 153	181 640

Kassa och bank 12 76 830 28 035

Summa omsättningstillgångar **212 636** **219 075**

SUMMA TILLGÅNGAR **576 581** **572 717**

2024061914425

Koncernens	Not	2023-12-31	2022-12-31
Balansräkning			
Tkr			
EGET KAPITAL OCH SKULDER			
Eget kapital			
Eget kapital hänförligt till moderföretagets aktieägare			
Aktiekapital		10 000	10 000
Reserver		2 000	2 000
Annat eget kapital inklusive årets resultat		374 667	361 498
Eget kapital hänförligt till moderföretagets aktieägare		386 667	373 498
Summa eget kapital		386 667	373 498
Avsättningar	13		
Uppskjuten skatteskuld	13	19 497	19 562
Övriga avsättningar	13	22 494	21 448
		41 991	41 010
Långfristiga skulder	14		
Kortfristiga skulder	15		
Leverantörsskulder		89 273	98 051
Skulder till intresseföretag och gemensamt styrda företag		0	5 464
Övriga skulder		5 230	8 141
Upplupna kostnader och förutbetalda intäkter	16	53 420	46 554
		147 923	158 210
SUMMA EGET KAPITAL OCH SKULDER	17	576 581	572 718

2024061914426

Koncernens

Kassaflödesanalys

Tkr

	Not	2023-01-01 -2023-12-31	2022-01-01 -2022-12-31
Den löpande verksamheten			
Resultat efter finansiella poster		21 553	20 639
Justeringar för poster som inte ingår i kassaflödet m.m	18	44 112	42 388
Betald skatt		-4 326	-6 614
Kassaflöde från den löpande verksamheten före förändringar av rörelsekapital		61 339	56 413
Kassaflöde från förändringar i rörelsekapital			
Förändring av varulager och pågående arbeten		-254	-2 200
Förändring kundfordringar		71 064	-84 967
Förändring av kortfristiga fordringar		-15 829	97 161
Förändring leverantörsskulder		-8 778	50 913
Förändring av kortfristiga skulder		-1 508	327
Kassaflöde från den löpande verksamheten		106 034	117 647
Investeringsverksamheten			
Investeringar i materiella anläggningstillgångar		-53 369	-64 984
Kassaflöde från investeringsverksamheten		-53 369	-64 984
Finansieringsverksamheten			
Amortering av lån		0	-30 000
Utbetald utdelning		-3 870	-11 800
Kassaflöde från finansieringsverksamheten		-3 870	-41 800
Årets kassaflöde		48 795	10 863
Likvida medel vid årets början			
Likvida medel vid årets början		28 035	17 171
Likvida medel vid årets slut		76 830	28 034

2024061914427

Moderbolagets Resultaträkning

Tkr

	Not	2023-01-01 -2023-12-31	2022-01-01 -2022-12-31
Rörelsens intäkter			
Nettoomsättning	2	462 868	435 234
Aktiverat arbete för egen räkning		1 251	0
Övriga rörelseintäkter		4 651	8 180
		468 770	443 414
Rörelsens kostnader			
Råvaror och förnödenheter		-3 352	-2 860
Övriga externa kostnader	3, 4	-195 770	-176 173
Personalkostnader	5	-209 390	-205 883
Avskrivningar och nedskrivningar av materiella och immateriella anläggningstillgångar		-42 407	-40 022
		-450 919	-424 938
Rörelseresultat	19	17 851	18 476
Resultat från finansiella poster			
Övriga ränteintäkter och liknande resultatposter		2 011	188
Räntekostnader och liknande resultatposter		-217	231
		1 794	419
Resultat efter finansiella poster		19 645	18 895
Bokslutsdispositioner	20	640	3 422
Resultat före skatt		20 285	22 317
Skatt på årets resultat	6	-4 258	-3 517
Årets resultat		16 027	18 800

2024061914428

Moderbolagets Balansräkning

Tkr

Not 2023-12-31 2022-12-31

TILLGÅNGAR

Anläggningstillgångar

Materiella anläggningstillgångar

Byggnader och mark	7	167 490	171 698
Maskiner och andra tekniska anläggningar	8	156 600	159 659
Pågående nyanläggningar och förskott avseende materiella anläggningstillgångar	9	38 830	20 601
		362 920	351 958

Finansiella anläggningstillgångar

Andelar i koncernföretag	21, 22	50	50
Andra långfristiga värdepappersinnehav	10	5	5
		55	55

Summa anläggningstillgångar 362 975 352 013

Omsättningstillgångar

Varulager m m

Råvaror och förnödenheter		9 074	7 957
		9 074	7 957

Kortfristiga fordringar

Kundfordringar		47 646	68 314
Fordringar hos koncernföretag		6 096	30 072
Aktuella skattefordringar		11 014	11 760
Övriga fordringar		2 657	1 958
Förutbetalda kostnader och upplupna intäkter	11	47 591	34 934
		115 004	147 038

Kassa och bank 12 54 944 16 706

Summa omsättningstillgångar 179 022 171 701

SUMMA TILLGÅNGAR 541 997 523 714

Moderbolagets Balansräkning

Tkr

EGET KAPITAL OCH SKULDER

	Not	2023-12-31	2022-12-31
Eget kapital	23, 24		
<i>Bundet eget kapital</i>			
Aktiekapital		10 000	10 000
Reservfond		2 000	2 000
		12 000	12 000
<i>Fritt eget kapital</i>			
Balanserad vinst eller förlust		280 880	265 950
Årets resultat		16 027	18 800
		296 907	284 750
Summa eget kapital		308 907	296 750
Obeskattade reserver	25	91 446	92 086
Avsättningar	13		
Uppskjuten skatteskuld	13	659	592
Övriga avsättningar	13	22 494	21 448
Summa avsättningar		23 153	22 040
Långfristiga skulder	14		
Kortfristiga skulder	15		
Leverantörsskulder		59 841	53 090
Skulder till intresseföretag och gemensamt styrda företag		0	5 464
Övriga skulder		5 230	7 730
Upplupna kostnader och förutbetalda intäkter	16	53 420	46 554
Summa kortfristiga skulder		118 491	112 838
SUMMA EGET KAPITAL OCH SKULDER	17	541 997	523 714

Moderbolagets Kassaflödesanalys

Tkr

	Not	2023-01-01 -2023-12-31	2022-01-01 -2022-12-31
Den löpande verksamheten			
Resultat efter finansiella poster		19 645	18 895
Justeringar för poster som inte ingår i kassaflödet	18	43 452	41 068
Betald skatt		-3 444	-6 550
Kassaflöde från den löpande verksamheten före förändring av rörelsekapital		59 653	53 413
Kassaflöde från förändring av rörelsekapitalet			
Förändring av varulager och pågående arbete		-1 117	-758
Förändring av kundfordringar		20 668	-31 588
Förändring av kortfristiga fordringar		10 620	74 081
Förändring av leverantörsskulder		6 751	11 152
Förändring av kortfristiga skulder		-1 098	1 391
Kassaflöde från den löpande verksamheten		95 477	107 691
Investeringsverksamheten			
Investeringar i materiella anläggningstillgångar		-53 369	-64 984
Kassaflöde från investeringsverksamheten		-53 369	-64 984
Finansieringsverksamheten			
Amortering av lån		0	-30 000
Utbetald utdelning		-3 870	-11 800
Kassaflöde från finansieringsverksamheten		-3 870	-41 800
Årets kassaflöde		38 238	907
Likvida medel vid årets början			
Likvida medel vid årets början		16 706	15 799
Likvida medel vid årets slut		54 944	16 706

202406191443

Noter

Tkr

Not 1 Redovisnings- och värderingsprinciper

Allmänna upplysningar

Årsredovisningen och koncernredovisningen är upprättad i enlighet med årsredovisningslagen och BFNAR 2012:1 Årsredovisning och koncernredovisning (K3).

Dotterbolaget OxGas AB tillämpar BFNAR 2016:10 (K2). Vid konsolidering av koncernen enligt BFNAR 2012:1 (K3) har detta inte medfört några förändringar.

Fordringar och skulder i utländsk valuta har värderats till balansdagens kurs. Kursvinster och kursförluster på rörelsefordringar och rörelseskulder redovisas i rörelseresultatet medan kursvinster och kursförluster på finansiella fordringar och skulder redovisas som finansiella poster.

Redovisningsprinciperna är oförändrade jämfört med föregående år.

Moderföretaget och koncernen tillämpar samma redovisningsprinciper om inte annat framgår nedan.

Intäktsredovisning

Intäkter har tagits upp till verkligt värde av vad som erhållits eller kommer att erhållas och redovisas i den omfattning det är sannolikt att de ekonomiska fördelarna kommer att tillgodogöras bolaget och intäkterna kan beräknas på ett tillförlitligt sätt.

Koncernredovisning

Konsolideringsmetod

Koncernredovisningen har upprättats enligt förvärvsmetoden. Detta innebär att förvärvade verksamheters identifierbara tillgångar och skulder redovisas till marknadsvärde enligt upprättad förvärvsanalys. Överstiger verksamhetens anskaffningsvärde det beräknade marknadsvärdet av de förväntade nettotillgångarna enligt förvärvsanalysen redovisas skillnaden som goodwill.

Transaktioner mellan koncernföretag

Koncerninterna fordringar och skulder samt transaktioner mellan koncernföretag liksom orealiserade vinster elimineras i sin helhet. Orealiserade förluster elimineras också såvida inte transaktionen motsvarar ett nedskrivningsbehov.

Förändring av internvinst under räkenskapsåret har elimineras i koncernresultaträkningen.

Redovisningsprinciper för enskilda balansposter

Anläggningstillgångar

Inmateriella och materiella anläggningstillgångar redovisas till anskaffningsvärde minskat med ackumulerade avskrivningar enligt plan och eventuella nedskrivningar.

Avskrivning sker linjärt över den förväntade nyttjandeperioden med hänsyn till väsentligt restvärde. Följande avskrivningsprocent tillämpas:

Materiella anläggningstillgångar

Kontorsbyggnader:

- Stommar	2,86%
- Fasader, yttertak, fönster	2,86%
- Ytskikt	15%
- Övrigt	10%

Industribyggnader magasin:

- Stommar	2,86%
- Tältduk	4%
- Markanläggning	2%
- Övrigt	10%

Maskiner och andra tekniska anläggningar 10-20%

Komponentindelning

Materiella anläggningstillgångar har delats upp på komponenter när komponenterna är betydande och när komponenterna har väsentligt olika nyttjandeperioder. När en komponent i en anläggningstillgång byts ut, uttrangeras eventuell kvarvarande del av den gamla komponenten och den nya komponentens anskaffningsvärde aktiveras. Utgifter för löpande reparationer och underhåll redovisas som kostnader.

Låneutgifter

De låneutgifter som uppkommer då företaget lånar kapital kostnadsförs i resultaträkningen i den period de uppstår.

Leasingavtal

Det finns ett antal leasingavtal i koncernen som är av ringa omfattning och som förfaller med relativt jämn periodicitet vilka klassificerats som operationell leasing. Leasingavgifterna, inklusive en eventuell första förhöjd hyra, redovisas som en kostnad linjärt över leasingperioden.

Varulager

Varulagret har värderats till det lägsta av dess anskaffningsvärde och dess nettoförsäljningsvärde på balansdagen. Med nettoförsäljningsvärde avses varornas beräknade försäljningspris minskat med försäljningskostnader. Den valda värderingsmetoden innebär att inkurans i varulagret har beaktats.

Inkomstskatter

Total skatt utgörs av aktuell skatt och uppskjuten skatt. Skatter redovisas i resultaträkningen, utom då underliggande transaktion redovisas direkt mot eget kapital varvid tillhörande skatteeffekter redovisas i eget kapital.

Aktuell skatt

Aktuell skatt avser inkomstskatt för innevarande räkenskapsår samt den del av tidigare räkenskapsårs inkomstskatt som ännu inte redovisats. Aktuell skatt beräknas utifrån den skattesats som gäller per balansdagen.

Uppskjuten skatt

Uppskjuten skatt är inkomstskatt som avser framtida räkenskapsår till följd av tidigare händelser. Redovisning sker enligt balansräkningsmetoden. Enligt denna metod redovisas uppskjutna skatteskulder och uppskjutna skattefordringar på temporära skillnader som uppstår mellan bokförda respektive skattemässiga värden för tillgångar och skulder samt för övriga skattemässiga avdrag eller underskott.

Uppskjutna skattefordringar nettoredovisas mot uppskjutna skatteskulder endast om de kan betalas med ett nettobelopp. Uppskjuten skatt beräknas utifrån gällande skattesats på balansdagen. Effekter av förändringar i gällande skattesatser resultatförs i den period förändringen lagstadsats. Uppskjuten skattefordran redovisas som finansiell anläggningstillgång och uppskjuten skatteskuld som avsättning.

Uppskjuten skattefordran avseende underskottsavdrag eller andra framtida skattemässiga avdrag redovisas i den omfattning det är sannolikt att avdragen kan avräknas mot framtida skattemässiga överskott.

På grund av sambandet mellan redovisning och beskattning särredovisas inte den uppskjutna skatteskulden som är hänförlig till obeskattade reserver.

Avsättningar

Som avsättning har redovisats förpliktelser gentemot tredje man som är hänförliga till räkenskapsåret eller tidigare räkenskapsår och som på balansdagen antingen är säkra eller sannolika till sin förekomst men oviss till belopp eller till den tidpunkt då de ska infrias.

Ersättningar till anställda

Ersättningar till anställda avser alla former av ersättningar som företaget lämnar till de anställda. Kortfristiga ersättningar utgörs av bland annat löner, betald semester, betald frånvaro, bonus och ersättning efter avslutad anställning (pension). Kortfristiga ersättningar redovisas som kostnad och en skuld då det finns en legal eller informell förpliktelse att betala ut en ersättning till följd av en tidigare händelse och en tillförlitlig uppskattning av beloppet kan göras.

Ersättningar till anställda efter avslutad anställning

I företaget finns avgiftsbestämda och förmånsbestämda pensionsplaner.

Som avgiftsbestämda planer klassificeras planer där fastställda avgifter betalas och det inte finns förpliktelser att betala något ytterligare, utöver dessa avgifter. Utgifter för avgiftsbestämda planer redovisas som en kostnad under den period de anställda utför de tjänster som ligger till grund för förpliktelsen.

Företaget har förmånsbestämda pensionsplaner där en pensionspremie betalas och redovisar dessa planer som avgiftsbestämda planer i enlighet med förenklingsregeln i BFNAR 2012:1 (K3). Pensionsplanen finansieras i egen regi och bolaget redovisar pensionsskulden enligt den beloppsutgift som erhålls från PRI.

Kassaflödesanalys

Kassaflödesanalysen upprättas enligt indirekt metod. Det redovisade kassaflödet omfattar endast transaktioner som medfört in- eller utbetalningar.

Som likvida medel klassificerar företaget, förutom kassamedel, disponibla tillgodohavanden hos banker och andra kreditinstitut samt kortfristiga likvida placeringar som är noterade på en marknadsplats och har en kortare löptid än tre månader från anskaffningstidpunkten. Förändringar i spärrade medel redovisas i

investeringsverksamheten.

Nyckeltalsdefinitioner

Nettoomsättning

Rörelsens huvudintäkter, fakturerade kostnader, sidointäkter samt intäktskorrigeringar.

Resultat efter finansiella poster

Resultat efter finansiella intäkter och kostnader men före bokslutsdispositioner och skatter.

Balansomslutning

Företagets samlade tillgångar.

Soliditet (%)

Justerat eget kapital (eget kapital och obeskattade reserver med avdrag för uppskjuten skatt) i procent av balansomslutning.

Antal anställda

Medelantal anställda under räkenskapsåret.

Uppskattningar och bedömningar

Upprättandet av bokslut och tillämpning av redovisningsprinciper, baseras ofta på ledningens bedömningar, uppskattningar och antaganden som anses vara rimliga vid den tidpunkt då bedömningen görs. Uppskattningar och bedömningar är baserade på historiska erfarenheter och ett antal andra faktorer, som under rådande omständigheter anses vara rimliga. Resultatet av dessa används för att bedöma de redovisade värdena på tillgångar och skulder, som inte annars framgår tydligt från andra källor. Det verkliga utfallet kan avvika från dessa uppskattningar och bedömningar. Uppskattningar och antaganden ses över regelbundet.

Enligt företagsledningen är väsentliga bedömningar avseende tillämpade redovisningsprinciper samt källor till osäkerhet i uppskattningar, främst relaterade till återställningskostnader för oljebergrum. Avsättningen avseende återställning av oljebergrum avser framtida återställningskostnader enligt miljölagen. Den uppskattade nuvärdeskostnaden för återställningen är 25 mkr. Beloppet uppräknas med 2% per år fram till den planerade återställningen år 2032.

Not 2 Nettoomsättningens fördelning Koncernen

	2023	2022
Nettoomsättningen per rörelsegren		
Oceangående tonnage	176 808	173 818
Kustgående tonnage	119 065	103 138
Oljeprodukter	29 102	34 151
Stålprodukter	117 179	104 148
Hamnservice	19 789	16 962
Gasterminal	116 811	99 214
	578 754	531 431

Moderbolaget

	2023	2022
Nettoomsättningen per rörelsegren		
Oceangående tonnage	176 808	173 818
Kustgående tonnage	119 065	103 138
Oljeprodukter	30 025	34 151
Stålprodukter	117 179	104 148
Hamnservice	19 791	19 979
	462 868	435 234

**Not 3 Leasingavtal
Koncernen**

Årets leasingkostnader avseende leasingavtal, uppgår till 11 483 tkr (8 320 tkr).

Framtida leasingavgifter, för icke uppsägningsbara leasingavtal, förfaller till betalning enligt följande:

	2023	2022
Inom ett år	7 168	9 597
Senare än ett år men inom fem år	13 263	16 683
	20 431	26 280

Moderbolaget

Årets leasingkostnader avseende leasingavtal, uppgår till 9 775 tkr (6 844 tkr).

Framtida leasingavgifter, för icke uppsägningsbara leasingavtal, förfaller till betalning enligt följande:

	2023	2022
Inom ett år	5 250	8 121
Senare än ett år men inom fem år	13 263	16 191
	18 513	24 312

Not 4 Arvode till revisorer Koncernen

Med revisionsuppdrag avses granskning av årsredovisningen och bokföringen samt styrelsens och verkställande direktörens förvaltning, övriga arbetsuppgifter som det ankommer på bolagets revisor att utföra samt rådgivning eller annat biträde som föranleds av iakttagelser vid sådan granskning eller genomförandet av sådana övriga arbetsuppgifter.

	2023	2022
Öhrlings PricewaterhouseCoopers AB		
Revisionsuppdrag	276	232
Övriga tjänster	36	32
	312	264

Moderbolaget

Med revisionsuppdrag avses granskning av årsredovisningen och bokföringen samt styrelsens och verkställande direktörens förvaltning, övriga arbetsuppgifter som det ankommer på bolagets revisor att utföra samt rådgivning eller annat biträde som föranleds av iakttagelser vid sådan granskning eller genomförandet av sådana övriga arbetsuppgifter.

	2023	2022
Öhrlings PricewaterhouseCoopers AB		
Revisionsuppdrag	203	182
Övriga tjänster	32	32
	235	214

**Not 5 Anställda och personalkostnader
Moderbolaget**

	2023	2022
Medelantalet anställda		
Kvinnor	31	29
Män	193	191
	224	220
Löner och andra ersättningar		
Styrelse och verkställande direktör	1 317	1 553
Övriga anställda	117 742	120 972
	119 059	122 525
Sociala kostnader		
Pensionskostnader för styrelse och verkställande direktör	336	351
Pensionskostnader för övriga anställda	11 302	16 648
Övriga sociala avgifter enligt lag och avtal	38 684	38 343
	50 322	55 342
Totala löner, ersättningar, sociala kostnader och pensionskostnader	169 381	177 867
Könsfördelning bland ledande befattningshavare		
Andel kvinnor i styrelsen	12,5 %	25 %
Andel män i styrelsen	87,5 %	75 %
Andel män bland övriga ledande befattningshavare	100 %	100 %

2024061914438

**Not 6 Aktuell och uppskjuten skatt
Koncernen**

	2023	2022
Skatt på årets resultat		
Aktuell skatt	-4 513	-3 871
Justering avseende tidigare år	-67	56
Förändring av uppskjuten skatt avseende temporära skillnader	65	638
Totalt redovisad skatt	-4 515	-3 177

Avstämning av effektiv skatt

	2023		2022	
	Procent	Belopp	Procent	Belopp
Redovisat resultat före skatt		21 553		20 639
Skatt enligt gällande skattesats	20,60	-4 440	20,60	-4 252
Ej avdragsgilla kostnader	0,53	-113	1,20	-247
Ej skattepliktiga intäkter	-0,15	33	0,00	0
Justering avseende skatter för föregående år	-0,34	73	-0,27	56
Skatt på temporära skillnader byggnader	0,31	-67	0,32	-67
Skattereduktion för inventarier	0,00	0	-6,45	1 332
Redovisad effektiv skatt	20,95	-4 515	15,39	-3 177

Moderbolaget

	2023	2022
Skatt på årets resultat		
Aktuell skatt	-4 258	-3 512
Justering avseende tidigare år	67	62
Förändring av uppskjuten skatt avseende temporära skillnader	-67	-67
Totalt redovisad skatt	-4 258	-3 517

Avstämning av effektiv skatt

	2023		2022	
	Procent	Belopp	Procent	Belopp
Redovisat resultat före skatt		20 284		22 317
Skatt enligt gällande skattesats	20,60	-4 179	20,60	-4 597
Ej avdragsgilla kostnader	0,55	-112	1,11	-247
Ej skattepliktiga intäkter	-0,16	33	0,00	0
Justering avseende skatter för föregående år	-0,33	67	-0,28	62
Skatt på temporära skillnader byggnader	0,33	-67	0,30	-67
Skattereduktion för inventarier	0,00	0	-5,97	1 332
Redovisad effektiv skatt	20,99	-4 258	15,76	-3 517

**Not 7 Byggnader och mark
Koncernen
Moderbolaget**

	2023-12-31	2022-12-31
Ingående anskaffningsvärden	360 114	323 549
Inköp	0	36 565
Färdigställda byggnader	4 018	0
Utgående ackumulerade anskaffningsvärden	364 132	360 114
Ingående avskrivningar	-188 416	-181 902
Årets avskrivningar	-8 226	-6 514
Utgående ackumulerade avskrivningar	-196 642	-188 416
Utgående redovisat värde	167 490	171 698
Taxeringsvärden mark	37 600	37 600
	37 600	37 600
Bokfört värde mark	166 324	166 324
	166 324	166 324

**Not 8 Maskiner och andra tekniska anläggningar
Koncernen**

	2023-12-31	2022-12-31
Ingående anskaffningsvärden	682 409	656 691
Färdigställda anläggningstillgångar	31 121	25 718
Utgående ackumulerade anskaffningsvärden	713 530	682 409
Ingående avskrivningar	-521 070	-486 242
Årets avskrivningar	-34 840	-34 828
Utgående ackumulerade avskrivningar	-555 910	-521 070
Utgående redovisat värde	157 620	161 339

Moderbolaget

	2023-12-31	2022-12-31
Ingående anskaffningsvärden	678 089	652 371
Färdigställda anläggningstillgångar	31 121	25 718
Utgående ackumulerade anskaffningsvärden	709 210	678 089
Ingående avskrivningar	-518 430	-484 922
Årets avskrivningar	-34 180	-33 508
Utgående ackumulerade avskrivningar	-552 610	-518 430
Utgående redovisat värde	156 600	159 659

**Not 9 Pågående nyanläggningar och förskott avseende materiella anläggningstillgångar
Koncernen
Moderbolaget**

	2023-12-31	2022-12-31
Ingående anskaffningsvärden	20 601	17 900
Inköp	53 369	62 281
Färdigställda anläggningstillgångar	-35 140	-59 580
Utgående ackumulerade anskaffningsvärden	38 830	20 601
Utgående redovisat värde	38 830	20 601

202406191444

Not 10 Andra långfristiga värdepappersinnehav
Koncernen
Moderbolaget

	2023-12-31	2022-12-31
Ingående anskaffningsvärden	5	5
Utgående ackumulerade anskaffningsvärden	5	5
Utgående redovisat värde	5	5

Not 11 Förutbetalda kostnader och upplupna intäkter
Koncernen

	2023-12-31	2022-12-31
Slutreglering massgodsavtal SSAB	21 130	13 814
Slutreglering Stålhamnen	8 042	14 751
Ej reglerad skada	3 670	0
KPA/Portside	1 636	970
Klädleverantör	2 935	0
Övriga poster	13 195	5 399
	50 608	34 934

Moderbolaget

	2023-12-31	2022-12-31
Slutreglering massgodsavtal SSAB	21 130	13 814
Slutreglering Stålhamnen	8 042	14 751
Ej reglerad skada	3 670	0
KPA/Portside	1 636	970
Klädleverantör	2 935	0
Övriga poster	10 178	5 399
	47 591	34 934

202406191442

Not 12 Kassa och bank
Koncernen
Moderbolaget

	2023-12-31	2022-12-31
Beviljat belopp på checkräkningskredit uppgår till	35 000	35 000
Utnyttjad kredit uppgår till	0	0

Not 13 Avsättningar
Koncernen

	2023-12-31	2022-12-31
Uppskjuten skatteskuld		
Belopp vid årets ingång	19 562	20 200
Under året ianspråktaga belopp	-65	-638
	19 497	19 562
Övriga avsättningar		
Belopp vid årets ingång	21 448	20 402
Årets avsättningar	1 046	1 046
	22 494	21 448
Specifikation övriga avsättningar		
Pensioner och liknande förpliktelser (ej tryggade)	905	905
Återställningskostnader oljebrunn	21 589	20 543
	22 494	21 448

Moderbolaget

	2023-12-31	2022-12-31
Uppskjuten skatteskuld		
Belopp vid årets ingång	592	525
Årets avsättningar	67	67
	659	592
Övriga avsättningar		
Belopp vid årets ingång	21 448	20 402
Årets avsättningar	1 046	1 046
	22 494	21 448
Specifikation övriga avsättningar		
Pensioner och liknande förpliktelser (ej tryggade)	910	905
Återställningskostnader oljebrunn	21 589	20 543
	22 499	21 448

Not 14 Ställda säkerheter
Koncernen
Moderbolaget

	2023-12-31	2022-12-31
För skulder till kreditinstitut har pantförskrivits:		
Fastighetsinteckningar	38 066	38 066
	38 066	38 066

202406191444

Not 15 Eventualförpliktelser
Koncernen
Moderbolaget

	2023-12-31	2022-12-31
Skatteverket	2 995	2 995
Länsstyrelsen i Södermanlandslän	70	70
	3 065	3 065

Not 16 Upplupna kostnader och förutbetalda intäkter
Koncernen
Moderbolaget

	2023-12-31	2022-12-31
Upplupna löner	4 807	3 314
Upplupna semesterlöner	20 903	20 340
Upplupna sociala avgifter	8 078	7 432
Förutbetalda intäkter	12 633	12 611
Övriga poster	6 999	2 857
	53 420	46 554

Not 17 Väsentliga händelser efter räkenskapsårets slut
Koncernen
Moderbolaget

Under de första månaderna av 2024 har Oxelösunds Hamn bedrivit ett intensivt arbete med att identifiera och planera de förändringar som kommer i och med SSAB's kommande övergång till en fossilfri metallurgi. SSAB går över från kol och järnpellets till skrot och direktreducerat järn (DRI) som insatsvaror produktionen. Detta kommer innebära stora förändringar i hamnflöde, arbetssätt och med betydande investeringar i Oxelösunds Hamn.

Not 18 Justering för poster som inte ingår i kassaflödet
Koncernen

	2023-12-31	2022-12-31
Avskrivningar	43 066	41 342
Förändring avsättningar	1 046	1 046
	44 112	42 388

Moderbolaget

	2023-12-31	2022-12-31
Avskrivningar	42 406	40 022
Förändring avsättningar	1 046	1 046
	43 452	41 068

**Not 19 Inköp och försäljning mellan koncernföretag
Moderbolaget**

	2023	2022
Andel av årets totala inköp som skett från andra företag i koncernen	0,00 %	0,00 %
Andel av årets totala försäljningar som skett till andra företag i koncernen	0,20 %	0,89 %

**Not 20 Bokslutsdispositioner
Moderbolaget**

	2023	2022
Förändring av överavskrivningar	640	3 422
	640	3 422

**Not 21 Andelar i koncernföretag
Moderbolaget**

	2023-12-31	2022-12-31
Ingående anskaffningsvärden	50	50
Utgående ackumulerade anskaffningsvärden	50	50
Utgående redovisat värde	50	50

**Not 22 Specifikation andelar i koncernföretag
Moderbolaget**

Namn	Kapital- andel	Rösträtts- andel	Antal andelar	Bokfört värde
OxGas AB	100	100	100	50 50
	Org.nr	Säte		
OxGas AB	559145-1678	Oxelösund		

**Not 23 Antal aktier och kvotvärde
Moderbolaget**

Namn	Antal aktier	Kvot- värde
Antal A-Aktier	50 000	100
Antal B-Aktier	50 000	100
	100 000	

**Not 24 Disposition av vinst eller förlust
Moderbolaget**

2023-12-31

Förslag till vinstdisposition

Styrelsen föreslår att till förfogande stående vinstmedel:

balanserad vinst	280 880
årets vinst	16 027
	296 907

disponeras så att	
till aktieägare utdelas (38,90 kronor per aktie)	3 890
i ny räkning överföres	293 017
	296 907

**Not 25 Obeskattade reserver
Moderbolaget**

	2023-12-31	2022-12-31
Akkumulerade överavskrivningar	91 446	92 086
	91 446	92 086

Den dag som framgår av min elektroniska underskrift

Era Kapilashrami
Ordförande

Dag Bergentoft

Rickard Dreimanis

Linus Fogel

Johan Hammarström

Jyrki Saarinen

Jacob Sandberg

Jan-Eric Eriksson

Staffan Thelander
Verkställande direktör

Revisorspåteckning

Vår revisionsberättelse har lämnats den dag som framgår av min elektroniska underskrift

Öhrlings PricewaterhousCoopers AB

Andreas Landin
Auktoriserad revisor

Deltagare

ÖHRLINGS PRICEWATERHOUSECOOPERS AB 556029-6740 Sverige

Signerat med Svenskt BankID

Namn returnerat från Svenskt BankID: Lars Andreas Landin

Andreas Landin
Director

2024-05-28 13:13:35 UTC

Datum

Leveranskanal: E-post

OXELÖSUNDS HAMN AB Sverige

Signerat med Svenskt BankID

Namn returnerat från Svenskt BankID: STAFFAN THELANDER

Staffan Thelander

2024-05-27 11:10:41 UTC

Datum

Leveranskanal: E-post

Signerat med Svenskt BankID

Namn returnerat från Svenskt BankID: JACOB SANDBERG

Jacob Sandberg

2024-05-24 07:47:07 UTC

Datum

Leveranskanal: E-post

Signerat med Svenskt BankID

Namn returnerat från Svenskt BankID: Era Kapilashrami

Era Kapilashrami

2024-05-25 00:32:10 UTC

Datum

Leveranskanal: E-post

Signerat med Svenskt BankID

Namn returnerat från Svenskt BankID: Johan Rickard Dreimanis

Rickard Dreimanis

2024-05-27 12:28:18 UTC

Datum

Leveranskanal: E-post

Signerat med Svenskt BankID

Namn returnerat från Svenskt BankID: Linus Wilhelm Fogel

Linus Fogel

2024-05-27 09:06:57 UTC

Datum

Leveranskanal: E-post

202406191449

Signerat med Svenskt BankID

Namn returnerat från Svenskt BankID: JYRKI SAARINEN

Jyrki Saarinen

2024-05-24 09:25:30 UTC

Datum

Leveranskanal: E-post

Signerat med Svenskt BankID

Namn returnerat från Svenskt BankID: JOHAN MICHAEL
HAMMARSTRÖM

Johan Hammarström

2024-05-24 08:48:22 UTC

Datum

Leveranskanal: E-post

Signerat med Svenskt BankID

Namn returnerat från Svenskt BankID: Jan Eric Eriksson

Jan-Eric Eriksson

2024-05-27 13:20:34 UTC

Datum

Leveranskanal: E-post

Signerat med Svenskt BankID

Namn returnerat från Svenskt BankID: DAG BERGENTOFT

Dag Bergentoft

2024-05-24 08:03:13 UTC

Datum

Leveranskanal: E-post

Revisionsberättelse

Till bolagsstämman i Oxelösunds Hamn AB, org.nr 556207-4913

Rapport om årsredovisningen och koncernredovisningen

Uttalanden

Vi har utfört en revision av årsredovisningen och koncernredovisningen för Oxelösunds Hamn AB för år 2023.

Enligt vår uppfattning har årsredovisningen och koncernredovisningen upprättats i enlighet med årsredovisningslagen och ger en i alla väsentliga avseenden rättvisande bild av moderbolagets och koncernens finansiella ställning per den 31 december 2023 och av dessas finansiella resultat och kassaflöde för året enligt årsredovisningslagen. Förvaltningsberättelsen är förenlig med årsredovisningens och koncernredovisningens övriga delar.

Vi tillstyrker därför att bolagsstämman fastställer resultaträkningen och balansräkningen för moderbolaget och koncernen.

Grund för uttalanden

Vi har utfört revisionen enligt International Standards on Auditing (ISA) och god revisionssed i Sverige. Vårt ansvar enligt dessa standarder beskrivs närmare i avsnittet Revisorns ansvar. Vi är oberoende i förhållande till moderbolaget och koncernen enligt god revisorssed i Sverige och har i övrigt fullgjort vårt yrkesetiska ansvar enligt dessa krav.

Vi anser att de revisionsbevis vi har inhämtat är tillräckliga och ändamålsenliga som grund för våra uttalanden.

Styrelsens och verkställande direktörens ansvar

Det är styrelsen och verkställande direktören som har ansvaret för att årsredovisningen och koncernredovisningen upprättas och att de ger en rättvisande bild enligt årsredovisningslagen. Styrelsen och verkställande direktören ansvarar även för den interna kontroll som de bedömer är nödvändig för att upprätta en årsredovisning och koncernredovisning som inte innehåller några väsentliga felaktigheter, vare sig dessa beror på oegentligheter eller misstag.

Vid upprättandet av årsredovisningen och koncernredovisningen ansvarar styrelsen och verkställande direktören för bedömningen av bolagets och koncernens förmåga att fortsätta verksamheten. De upplyser, när så är tillämpligt, om förhållanden som kan påverka förmågan att fortsätta verksamheten och att använda antagandet om fortsatt drift. Antagandet om fortsatt drift tillämpas dock inte om styrelsen och verkställande direktören avser att likvidera bolaget, upphöra med verksamheten eller inte har något realistiskt alternativ till att göra något av detta.

Revisorns ansvar

Våra mål är att uppnå en rimlig grad av säkerhet om huruvida årsredovisningen och koncernredovisningen som helhet inte innehåller några väsentliga felaktigheter, vare sig dessa beror på oegentligheter eller misstag, och att lämna en revisionsberättelse som innehåller våra uttalanden. Rimlig säkerhet är en hög grad av säkerhet, men är ingen garanti för att en revision som utförs enligt ISA och god revisionssed i Sverige alltid kommer att upptäcka en väsentlig felaktighet om en sådan finns. Felaktigheter kan uppstå på grund av oegentligheter eller misstag och anses vara väsentliga om de enskilt eller tillsammans rimligen kan förväntas påverka de ekonomiska beslut som användare fattar med grund i årsredovisningen och koncernredovisningen.

En ytterligare beskrivning av vårt ansvar för revisionen av årsredovisningen och koncernredovisningen finns på Revisorsinspektionens webbplats: www.revisorsinspektionen.se/revisornsansvar. Denna beskrivning är en del av revisionsberättelsen.

Rapport om andra krav enligt lagar och andra författningar

Uttalanden

Utöver vår revision av årsredovisningen och koncernredovisningen har vi även utfört en revision av styrelsens och verkställande direktörens förvaltning för Oxelösunds Hamn AB för år 2023 samt av förslaget till dispositioner beträffande bolagets vinst eller förlust.

Vi tillstyrker att bolagsstämman disponerar vinsten enligt förslaget i förvaltningsberättelsen och beviljar styrelsens ledamöter och verkställande direktören ansvarsfrihet för räkenskapsåret.

Grund för uttalanden

Vi har utfört revisionen enligt god revisionssed i Sverige. Vårt ansvar enligt denna beskrivs närmare i avsnittet Revisorns ansvar. Vi är oberoende i förhållande till moderbolaget och koncernen enligt god revisorssed i Sverige och har i övrigt fullgjort vårt yrkesetiska ansvar enligt dessa krav.

Vi anser att de revisionsbevis vi har inhämtat är tillräckliga och ändamålsenliga som grund för våra uttalanden.

Styrelsens och verkställande direktörens ansvar

Det är styrelsen som har ansvaret för förslaget till dispositioner beträffande bolagets vinst eller förlust. Vid förslag till utdelning innefattar detta bland annat en bedömning av om utdelningen är försvarlig med hänsyn till de krav som bolagets och koncernens verksamhetsart, omfattning och risker ställer på storleken av moderbolagets och koncernens egna kapital, konsolideringsbehov, likviditet och ställning i övrigt.

Styrelsen ansvarar för bolagets organisation och förvaltningen av bolagets angelägenheter. Detta innefattar bland annat att fortlöpande bedöma bolagets och koncernens ekonomiska situation, och att tillse att bolagets organisation är utformad så att bokföringen, medelsförvaltningen och bolagets ekonomiska angelägenheter i övrigt kontrolleras på ett betryggande sätt. Den verkställande direktören ska sköta den löpande förvaltningen enligt styrelsens riktlinjer och anvisningar och bland annat vidta de åtgärder som är nödvändiga för att bolagets bokföring ska fullgöras i överensstämmelse med lag och för att medelsförvaltningen ska skötas på ett betryggande sätt.

Revisorns ansvar

Vårt mål beträffande revisionen av förvaltningen, och därmed vårt uttalande om ansvarsfrihet, är att inhämta revisionsbevis för att med en rimlig grad av säkerhet kunna bedöma om någon styrelseledamot eller verkställande direktören i något väsentligt avseende:

- företagit någon åtgärd eller gjort sig skyldig till någon försummelse som kan föranleda ersättningsskyldighet mot bolaget, eller
- på något annat sätt handlat i strid med aktiebolagslagen, årsredovisningslagen eller bolagsordningen.

Vårt mål beträffande revisionen av förslaget till dispositioner av bolagets vinst eller förlust, och därmed vårt uttalande om detta, är att med rimlig grad av säkerhet bedöma om förslaget är förenligt med aktiebolagslagen.

Rimlig säkerhet är en hög grad av säkerhet, men ingen garanti för att en revision som utförs enligt god revisionssed i Sverige alltid kommer att upptäcka åtgärder eller försummelser som kan föranleda ersättningsskyldighet mot bolaget, eller att ett förslag till dispositioner av bolagets vinst eller förlust inte är förenligt med aktiebolagslagen.

En ytterligare beskrivning av vårt ansvar för revisionen av förvaltningen finns på Revisorsinspektionens webbplats: www.revisorsinspektionen.se/revisornsansvar. Denna beskrivning är en del av revisionsberättelsen.



Norrköping den dag som framgår av vår elektroniska signatur.

Öhrlings PricewaterhouseCoopers AB

Andreas Landin
Auktoriserad revisor

202406191443

Deltagare

ÖHRLINGS PRICEWATERHOUSECOOPERS AB 556029-6740 Sverige

Signerat med Svenskt BankID

2024-05-28 13:12:48 UTC

Namn returnerat från Svenskt BankID: Lars Andreas Landin

Datum

Andreas Landin
Director

Leveranskanal: E-post

2024061914454

Hållbarhetsrapport för 2024 – Oxelösunds Hamn AB

Detta är Oxelösunds Hamns tredje hållbarhetsrapport. Hållbarhetsrapporten ska vara ett levande dokument där ny, relevant information lyfts in och information som inte längre bedöms vara relevant lyfts ut.

VD har ordet

Sjöfart är klimatsmart och effektivt. Oxelösunds Hamn har sin bas i industrigods till och från regionen i Mellansverige eller för omlastning för vidare transport på Östersjön. Oxelösunds Hamn attraherar också många nya typer av godsflöden i en cirkulär ekonomi. Många av de nya flödena är på något sätt kopplat till materialåtervinning där olika material får nya användningsområden och blir returråvara i nästa steg.

Överflyttning av gods från land till sjö är en viktig fråga i samhället. En transport med en container som färdas ensam på en lastbil från Rotterdamtrakten till Mellansverige genererar tre gånger så mycket koldioxid som om den samlas på ett fartyg med många andra containrar. Vi arbetar därför aktivt med att påverka våra kunder att flytta gods från väg till sjö och att erbjuda attraktiva villkor för hantering av gods.

Oxelösunds hamn har och har haft en hållbar och stabil utveckling. Visionen är att vara "Östersjöns ledande hamnterminal med Europas bästa stuveri. Företagets strategier för att nå visionen sammanfattas av att "agera säkert", "skapa tillväxt", "utveckla hållbart" och "våga leda".

Arbetsmiljön för våra anställda, besökare och entreprenörer är högsta prioritet. Genom att "Agera säkert" i alla lägen så ska vi nå en nollvision vad gäller olyckor med frånvaro (LTI).

Under kategorin "utveckla hållbart" ingår företagets strävan mot den minsta möjliga miljöpåverkan i alla affärer och att följa riktlinjerna i "Agenda 2030".

Företaget blickar framåt och slutförde under år 2021 ett arbete med ett nytt miljötillstånd för en framtida tidshorisont på 20-30 år. Vi ska således "skapa tillväxt" under många år framåt. Bland annat överflyttning av gods från väg till sjö ska bidra till dessa volymer

Genom att "våga leda" så ska vi ta initiativ på marknaden, i företaget och för hållbara lösningar för sjöfarten.

Om företagets verksamhet

Oxelösunds Hamn AB ägs till hälften av Oxelösunds kommun och till hälften av SSAB EMEA AB. Företagets affärsidé är att tillhandahålla hamn- och terminaltjänster till företag i Mälardalen och Bergslagen med tunga godsflöden. Hamnen, som ligger centralt belägen på Ostkusten erbjuder tjänster inom:

- Bulk och styckegods i oceanfart
- Bulk, styckegods och enhetsgods (RoRo och container) i när- och kustsjöfart
- Flytande bulk
- Hamnen som etableringsyta för olika logistikverksamheter
- Produktionsservice

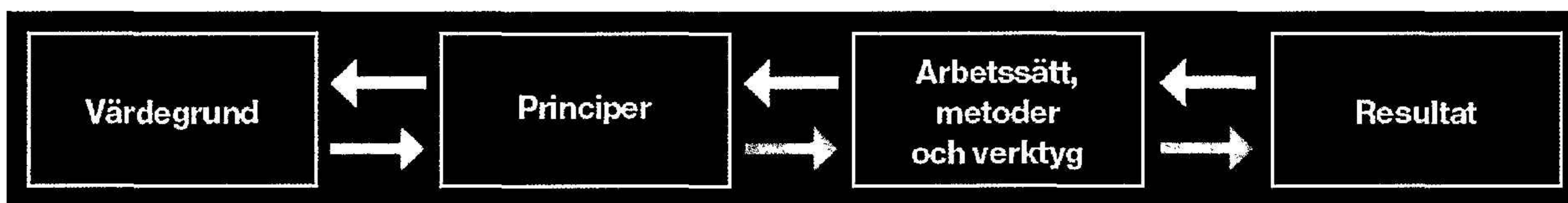
De funktioner som krävs för hamnverksamheten är sammanförda i hamnbolaget som utöver egentliga hamnägandet också är huvudman för stuveriverksamheten och båtmansservice.

Under år 2022 hanterade Oxelösunds Hamn AB cirka 4 miljoner ton gods över kaj i Stadshamnen. I SSAB:s stålhamn, där Oxelösunds Hamn AB sköter lastning och lossning hanterades cirka 682 000 ton gods.

Företaget ansökte om utökat miljötillstånd för Stadshamnen år 2021 (10,5 miljoner ton över kaj per år), vilket bifölls av Mark och Miljödomstolen vid Nacka tingsrätt och efter Länsstyrelsens överklagande även av Miljö-överdomstolen.

Oxelösunds Hamn AB är certifierat enligt både ISO 9001, ISO 14001 samt ISO 45001.

Företaget drivs enligt en lean-inspirerad styrmodell som vi kallar för OPS. Oxelösunds Hamns Produktionssystem (OPS) visar hur vi alltid tar avstamp i vår värdegrund, agerar enligt våra principer, använder oss av våra arbetssätt, metoder och verktyg för att slutligen nå våra uppsatta mål. Alla delar i denna modell hör ihop. Skulle vi inte få önskat resultat i ett steg, går vi tillbaka till det föregående och ser om vi agerade rätt där.



Arbetssätt anger ramarna för hur verksamheten ska bedrivas. Ramarna gäller för all verksamhet och alla som verkar inom företaget. Inom ramarna finns den flexibilitet som krävs för att arbetssättet ska kunna anpassas till olika förutsättningar.

Värdegrund

OPS har sin utgångspunkt i företagets värdegrund som består av följande tre ord:

Respekt – Engagemang – Effektivitet

Värdegrunden beskriver de grundläggande karaktärsegenskaper som ska känneteckna allt vi gör. Det är en vägledning för hur vi ska vara och genom det bygger vi en tydlig identitet som Oxelösunds Hamn kan förknippas med.

Principer

Våra principer är vägvisare som hjälper oss med hur vi ska tänka och agera praktiskt i arbetet.

Bästa säkra arbetssätt
Lära och förbättra
Kundbehovet i fokus

Samverkan
Minska slöserier
Resursutjämning

Ekonomi

Ägarförhållanden

Bolaget ägs av Oxelösunds Kommun (50%) och SSAB EMEA AB (50%).

Flerårsöversikt (Tkr)

Koncernen	2023	2022	2021		
Nettoomsättning	578 754	531 431	436 967		
Resultat efter finansiella poster	21 553	20 639	30 152		
Balansomslutning	576 581	572 718	545 407		
Soliditet (%)	67,1	65,2	67,4		
Antal anställda	224	220	255		
Moderbolaget	2023	2022	2021	2020	2019
Nettoomsättning	462 868	435 234	401 598	395 580	390 631
Resultat efter finansiella poster	19 645	18 895	27 419	38 001	31 722
Balansomslutning	541 997	523 714	536 479	512 876	459 103
Soliditet (%)	70,4	70,6	68,2	67,1	68,2
Antal anställda	224	220	255	243	252

Företagets ekonomi är fortsatt god. Företaget står inför massiva investeringar knutna till en helt ny typ hantering. Orsaken är SSAB:s fossilfria stålproduktion som använder skrot som huvudsakligt råmaterial.

Hållbarhet

Företagets mål är i linje med regional energi- och klimatstrategin i enlighet med Länsstyrelsens riktlinjer och Förenta nationernas "Agenda 2030", se bild 1. av dessa mål ligger framförallt "god hälsa och välbefinnande" (mål 3), "jämskillighet" (mål 5), "anständiga anställningsvillkor och ekonomisk tillväxt" (mål 8), samt "hållbar konsumtion och produktion" (mål 12) i fokus. Företagets mål och aktiviteter utformas så att företaget å sin sida bidrar till att nå de regionala, nationella och globala målen inom hållbarhetsområdet.

Hamnen är en nyckelspelare i överflyttningen av gods från väg till sjö. Överflyttningen ingår i både EU:s och den nationella strategin för minskning av utsläpp från transportsektorn. Hamnen är även en viktig spelare i hälftenägaren SSAB:s nya metallurgi och det gröna stålet. Detta är ett exempel på hur hamnen bidrar till hållbar konsumtion och produktion (mål 12).



Bild 1: Regeringskansliet (2022), "Agenda 2030"

Företagets inköp görs i huvudsak genom hälftenägaren SSAB:s inköpssystem. Deras rigorösa leverantörsscreening borgar för miljömässigt och socialt hållbara inköp med hänsyn till mänskliga rättigheter och motverkande av korrupktion. Därav ses riskerna inom detta område som ringa. På kundsidan utgörs kundbasen av stabila, långsiktiga kunder. Innan avtal skrivs med nya kunder, kontrolleras dessa såvida de inte redan är godkända SSAB-leverantörer. Detta är ett exempel på hur hamnen strävar efter hållbar konsumtion (mål 12).

Företagets miljöpåverkan

Identifiering och värdering av miljöaspekter utgör grunden för företagets miljöarbete. Värderingen utförs i samråd med företagets ledning. Miljöaspekterna tas upp på ledningens årliga genomgång och genomsyrar både affärs- och verksamhetsplanen. Företaget strävar efter ständig förbättring inom miljöområdet och att så långt som möjligt använda sig av förnybara alternativ.

Förutom förbrukning av elektricitet och drivmedel, består hamnens miljöpåverkan även av exempelvis damning och buller från verksamheten. Dammbekämpning görs bland annat genom regelbunden sopning och dammsugning av internvägar och kajer, samt genom bevattning av dammande lastsorter som till exempel flis och kol. Inom området bullerreduktion har hamnen till exempel ändrat arbetssätt och modifierat utrustning inom de arbetsmoment där dessa åtgärder lett till lägre bullernivåer.

Antal klagomål på verksamheten är lågt. Målet för ett helt år är att ha max 5 stycken relevanta klagomål. År 2022 uppnåddes målet. Under 2022 hanterades totalt 2 relevanta klagomål: 1 gällande lukt och 1 gällande damning. Alla klagomål hanteras genom dialog med de som anmält klagomålet.

Tillstånd

Oxelösunds Hamn innehar två miljötillstånd för sin verksamhet. Ett för oljeverksamheten och ett för den övergripande hamnverksamheten. Vidare finns ett tillstånd för att anlägga en terminal för LNG/LBG inom dotterbolaget OXgas AB.

Det fanns under 2023 sex etablerade företag inom hamnens område som bedriver verksamheter med egna tillstånd. Flertalet av dessa arbetar med egen personal inom området och inom den egna verksamheten. Oxelösunds Hamn har det övergripande samordningsansvaret för hela hamnområdet medan respektive aktör nedan ansvarar för sin egen verksamhet.

- Nordic Bulk
- Svenska Foder
- Kuusakoski
- Thomas Cement
- Geminor
- Swecem

Det finns även ett antal tjänsteleverantörer på området som utgörs av

- Alltransport
- GAC
- Thor Shipping Group
- Lantmännen Maskin

Miljö och mätningar

Företaget strävar efter en möjligast liten miljöpåverkan och därmed uppnå hållbar produktion och konsumtion. Mätningar av företagets miljöpåverkan sker på flera olika fronter.

Buller

Bullermätningar görs enligt kontrollprogrammet fyra ggr/år på fyra olika mätplatser. Tillståndet säger om buller: "Buller från verksamheten skall begränsas så att det inte ger upphov till högre ekvivalent ljudnivå som riktvärde utomhus vid närmaste bostäder än";

55 dB(A) vardagar mån-fre dagtid kl 0700-1800

45 dB(A) nattetid kl 2200-0700

50 dB(A) övrig tid

Momentana ljud nattetid (kl 22-07) får inte överskrida 55 dB(A).

För att uppfylla villkoren för buller har vi bland annat begränsat hantering av vissa skrotsorter, gatsten i bulk och rusor till dagtid. Alla andra godsslag kan hanteras dygnet runt.

Dagvatten

I tillståndet finns inga gränsvärden för dagvattnet då testvärden visar så låga nivåer giftiga ämnen att miljödomstolen inte funnit det meningsfullt. Prover tas två ggr/år på åtta olika ställen varav fyra st på Stegeludden. Resultaten granskas av bolaget och Länsstyrelsen för bevakning av avvikelser. Inga gränsvärden har överstigits under 2021.

Läckvatten/grundvatten från bergrumsanläggningen

I oljeverksamhetstillståndet har gränsvärde för utsläpp av olja i vattnet mätt som oljeindex satts till högst 3 mg/l som månadsmedelvärde. Analyserna granskas på samma sätt som dagvattenanalyserna av hamnen och tillståndsmyndigheten. Analyserna följs upp avseende oljeindex och suspenderade ämnen i en trendkurva för att lättare se variationer. Analysresultaten underskrider gränsvärden för 2021. En renovering och uppgradering av styrsystem för filteranläggning är genomförd 2021.

Projekt "Virtual Arrival"

Företaget startade under andra halvan av 2021 ett projekt tillsammans med det finska rederiet ESL för att minska koldioxidutsläppen från fartyg som transporterar malmpellets mellan Luleå och Oxelösund. Projektet har fallit väl ut: i snitt har koldioxidutsläppen på denna relativt korta sjöresa minskat med 20,3 ton per resa. Detta är ett exempel på företagets resa mot hållbar produktion och konsumtion (mål 12). Projektet innebär att ankommande fartyg kan anpassa sin hastighet mot destinationen i relation till förväntad start av lossning.

Företaget har deltagit i ett projekt kring vidareutveckling av "Projekt virtual arrival" lett av statliga finska Sitra och finansierat av EU:s Gaia-X-plattform. Syftet är att genom ökad digitalisering minska utsläppen från sjöfarten. Projektet kommer sannolikt att efterföljas av ett nytt projekt på temat "Just in time".

Andra lokala miljöinsatser

- Oxelösunds hamn stödjer lokala idrottsföreningar, bl.a. orienteringsklubben Måsen för att främja den lokala hälsan
- Under året har företagets arbetsbåt genomgått en omfattande renovering i syfte att förlänga livstiden och minska utsläppen från driften av båten
- Vid ersättning av uttjänata motorfordon strävar hamnen mot nollutsläppsalternativ där det är möjligt
- Företaget erbjuder kostnadsfri laddning av besökares elbilar
- Oxelösunds hamn har sedan 2018 möjliggjort LNG-bunkring i hamnen

Tillsyn

Tillsynsmyndighet för Oxelösunds Hamns båda tillstånd är Länsstyrelsen i Södermanland. Tillsynsmöten sker kvartalsvis. Protokoll från dessa möten skickas även till Kommunens miljöförvaltning.

Vid dessa möten redovisas verksamheten utifrån tillståndens villkor som hanterade godsmängder, resultat av genomförda prov, mätningar och analyser liksom hanterade klagomål under senaste kvartalet. Eventuella miljöstörande utsläpp, driftstörningar eller andra relevanta händelser som inträffat redovisas. Eventuella utsläpp och miljörapporter skickas kontinuerligt till Länsstyrelsen mellan mötena.

Utöver möten med Tillsynsmyndigheten genomförs normalt sett även möten med närboende. Normalt hålls dessa möten två ggr/år. Målgruppen är representanter från Gamla Oxelösund, Villagatan, boende på strandvägen, motorbåtsvägen och de nya husen på Femöre Motorbåtsklubben och OXSS.

Kontrollprogram

Ett av villkoren i Oxelösunds Hamns AB båda verksamhetstillstånd är att kontrollprogram för miljöpåverkan ska finnas. Kontrollprogrammets exakta innehåll är inte fastställt i tillståndet utan kan förändras beroende på t ex förändringar i verksamheten eller nya mätmetoder. Förändringar i kontrollprogrammen behöver inte godkännas av kontrollmyndigheten utan de kan när som helst begära syn.

Kontrollprogrammet för hamnverksamheten består för närvarande av tio delar:

- Administrativa uppgifter
- Verksamhetsbeskrivning
- Rapportering
- Periodisk besiktning
- Avfall
- Buller
- Luft
- Vatten
- Kemikalier

Miljöbesiktningar och rapporter

Miljörapporter för företagets båda tillstånd inlämnas årligen till Naturvårdsverket. Avfallsrapport rörande mottaget avfall från fartyg lämnas årligen till Transportstyrelsen. För farligt avfall lämnas även rapport löpande till Naturvårdsverket.

Förbrukning och utsläpp

Hamnverksamhet är en maskin- och anläggningsintensiv verksamhet. Våra större kranar är eldrivna och i alla maskiner som tekniskt tillåter drift med hydrerad vegetabilisk olja, HVO, används detta förnybara bränsle. Användning av HVO i stället för fossil diesel minskar utsläppen av växthusgaser dramatiskt.

Utsläpp av olika typer påverkar miljön på olika sätt. Koldioxid (CO₂) bidrar till växthuseffekten, d.v.s. global uppvärmning. Utsläpp av kväve bidrar till övergödning. De utsläpp företaget bäst kan påverka är CO₂-utsläppen. Företaget har målmedvetet ersatt diesel med hydrerad vegetabilisk olja (HVO), som är ett förnybart bränsle. Hela maskinparken är dock inte kompatibel med HVO och därför används även diesel i vissa maskiner. Av 2023-års totala bränsleförbrukning var cirka 80 % HVO och resterande 20 % diesel. Motsvarande kvot för år 2022 var 83 % HVO och 17 % diesel. Under 2024 ska HVO testas även i kvarvarande maskiner som kör på diesel. Detta efter produktförbättringar som ska ha gjort HVO:n brukbar även i dessa äldre maskiner.

Hamnens tjänsteleverantör för farligt avfall (Nemax miljöhantering AB) gick under 2022 över till en fossilfri fordonsflotta i Oxelösund.

Elförbrukningen i hamnen år 2023 låg på 9,54 MWh. År 2022 låg elförbrukningen på 10,9 MWh.

Fjärrvärmeförbrukningen år 2023 låg på 809,55 MWh. Det är en minskning jämfört med 2022-års nivå.

För beräkning av utsläpp från fordon och maskiner utrustade med förbränningsmotor har Energimyndighetens riktlinjer använts (energimyndigheten.se). Enligt dessa ger förbränning av 1 liter HVO100 upphov till 0,695 kg CO₂ och förbränning av 1 liter MK1 Diesel upphov till 2,681 kg CO₂ i ett livscykelperspektiv.

År 2023 uppgick den totala mängden koldioxidutsläpp från maskiner och fordon utrustade med förbränningsmotor uppgick till 897,9 m³. Att jämföra med 827,9 m³ år 2022. Orsaken till ökningen är en ökad hantering av gods som kräver mycket hjullastarhantering.

Förbränning av HVO stod för 482,4 ton CO₂ (603 917 liter) år 2023.

Förbränning av diesel stod för 415,5 ton CO₂ (130914 liter diesel och 24053 liter Ecopar) år 2023.

År 2022 stod förbränning av HVO för 479,1 ton CO₂ (689384 liter).

År 2022 stod förbränning av diesel för 371,5 ton CO₂ (138555 liter)

Förbränning av HVO stod för 419,7 ton CO₂ (603 917 liter) år 2021.

Förbränning av diesel stod för 471,9 ton CO₂ (176 317 liter diesel) år 2021.

Vattenförbrukningen har uppmätts till:

30 389 m³ år 2023;

45 982 m³ år 2022;

48 934 m³ år 2021.

Hamnen strävar efter att köpa in reoverad, begagnad utrustning där det är möjligt. Företagets målsättning är att hålla den utrustning man har i drift så länge som möjligt. Detta möjliggörs av ett väl utbyggt system för planerat underhåll.

Klagomål

Flera åtgärder har vidtagits de senaste åren för att minska damning, dels för egen arbetsmiljö men också för att minska påverkan för våra närboende. En dammsugande bil är det senaste tillskottet för att bekämpa damm på vägar och ytor, vilket gett väldigt bra resultat. Eventuella klagomål hanteras och utreds av Trafikavdelningen. Vi svarar alltid den klagande direkt och vidarebefordrar dessutom relevanta klagomål till Länsstyrelsen. Alla klagomål registreras i avvikelshanteringssystemet (TRIA) för utredning och eventuella åtgärder. Antalet klagomål under 2023 uppgick till 4 stycken.

Damning är den vanligast förekommande typen av klagomål från allmänheten. Företaget har tagit fram ett vattenbaserat arbetssätt som framgångsrikt minskat damningen. Minimering av damningen ligger i linje med mål 11, hållbara städer och samhällen.

Miljö, arbetsmiljö och säkerhet

Oxelösunds Hamn arbetar aktivt med att minimera sin miljöpåverkan samt att förebygga ohälsa och olycksfall. Att kartlägga risker, bedöma dessa samt vid behov vidta åtgärder och följa upp effekterna av åtgärderna leder till en aktiv förebyggande kultur. Dessa är viktiga verktyg i arbetet att uppnå mål 3, god hälsa och välbefinnande.

Under 2023 registrerades 18 händelser under kategorin "miljö". En minskning mot 2022-års nivå (23 st.). Det handlade i huvudsak om slangbrott och liknande, d.v.s. händelser i den dagliga driften som härrör till verksamhetens karaktär, samt klagomål från allmänheten. De största miljörelaterade riskerna är förknippade med oljebergrumsanläggningen. Konsekvenserna för en allvarlig olycka i bergrumsanläggningen skulle bli stora, men å andra sidan är sannolikheten extremt låg. I och med att anläggningen är en Seveso-anläggning, utövar tillsynsmyndigheten (Länsstyrelsen) sin tillsyn av

denna anläggning genom ett speciellt team inriktat på Seveso-frågor. Övningar utförs regelbundet, tillsammans med Räddningstjänsten och Kustbevakningen där det är möjligt.

Riskhanteringen i Oxelösunds Hamn sker i nära samverkan med skyddsombuden. Detta för att säkerställa en bredd i åtgärdsförslagen samt för att förankra åtgärdernas praktiska tillämpning i verksamheten. De största arbetsmiljömässiga riskerna förknippade med hamnarbete är klämskador, fordonsrelaterade skador och syrefattiga miljöer.

Enligt föreskriften om Systematiskt arbetsmiljöarbete (AFS 2001:1) ska riskbedömningarna vara en central del i ett företags arbetsmiljöarbete. Riskbedömningar ska vara skriftliga och vid allvarliga risker ska det även finnas separata instruktioner för utförande av arbete.

8 § Arbetsgivaren skall regelbundet undersöka arbetsförhållandena och bedöma riskerna för att någon kan komma att drabbas av ohälsa eller olycksfall i arbetet. När ändringar i verksamheten planeras, skall arbetsgivaren bedöma om ändringarna medför risker för ohälsa eller olycksfall som kan behöva åtgärdas. Riskbedömningen skall dokumenteras skriftligt. I riskbedömningen skall anges vilka risker som finns och om de är allvarliga eller inte" (AFS 2001:1)

Säkerhetskultur

All ärendehantering kring arbetsmiljö och miljö sker i TRIA: här registreras riskobservationer, tillbud och olycksfall. Registreringen är omfattande och aktiv.

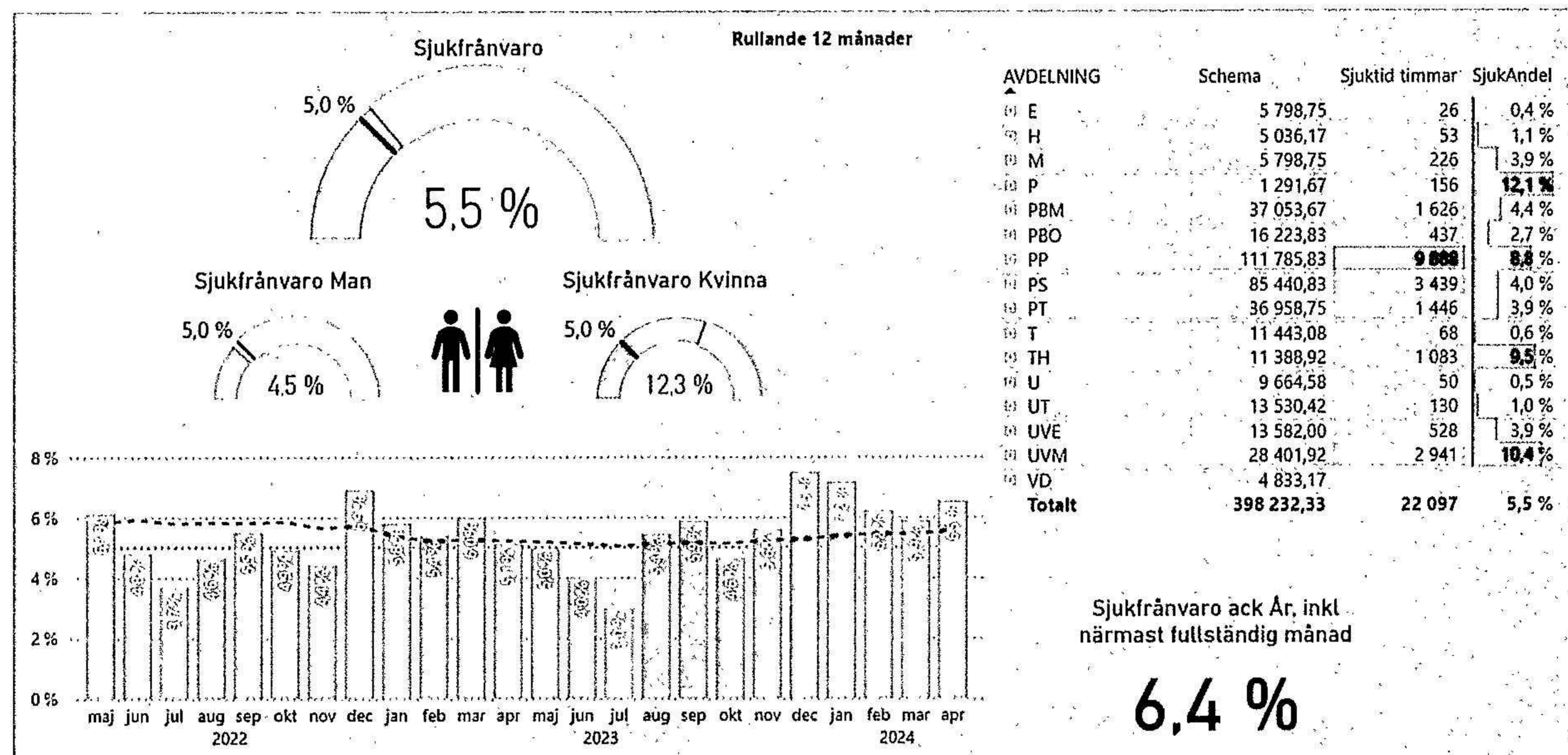
Det totala antalet dokumenterade riskhanteringar av olika typer uppgick 2023 till 1454 stycken.

Olycksfall

Antalet LTI-olycksfall var 6 stycken. Målet är 0. Det målmedvetna arbetsmiljöarbetet behöver fortsätta på hög nivå för att nå målet.

Sjukfrånvaro

Företagets långsiktiga mål är att ha en sjukfrånvaro under 5% i snitt över företaget. Det senaste året har företaget inte riktigt nått till den nivån, trots insatser.



Friskvård

Företaget arbetar förebyggande för att främja god hälsa och välmående hos våra medarbetare. Regelbunden friskvård ger medarbetare bättre förutsättningar att möta de krav som ställs i livet.

Friskvårdsarbetet syftar till att genom uppmuntran, utbildning, information, tester, rådgivning och ett utbud av olika aktiviteter öka kunskap och medvetenhet i syfte att påverka livsstils-mönster som bidrar till en hälsofrämjande livsstil.

Att medverka till ökat välbefinnande är ett ansvar för alla i Oxelösunds Hamn, såväl chefer som medarbetare.

Friskvård ska bedrivas kontinuerligt där personalen involveras för att skapa delaktighet, hälsomedvetenhet och en trivsamt arbetsplats. Uppföljning sker genom medarbetarsamtal och nöjd medarbetarundersökning. Resultaten från medarbetarundersökningarna utgör en viktig grund för beslutsfattandet i företaget.

Likabehandling

Företaget ska vara en attraktiv arbetsgivare och i vår strävan efter att bygga upp ett mer lönsamt, effektivt och tilltalande företag är likabehandling och mångfald en naturlig del av vår dagliga verksamhet. Företaget har tecknat kollektivavtal med relevanta fackliga organisationer. Företaget tolererar inte diskriminering, trakasserier eller kränkande särbehandling i någon form. Genom detta arbete strävar företaget efter att uppfylla mål 5, jämställdhet och mål 8, anständiga anställningsvillkor och ekonomisk tillväxt (mål 8).

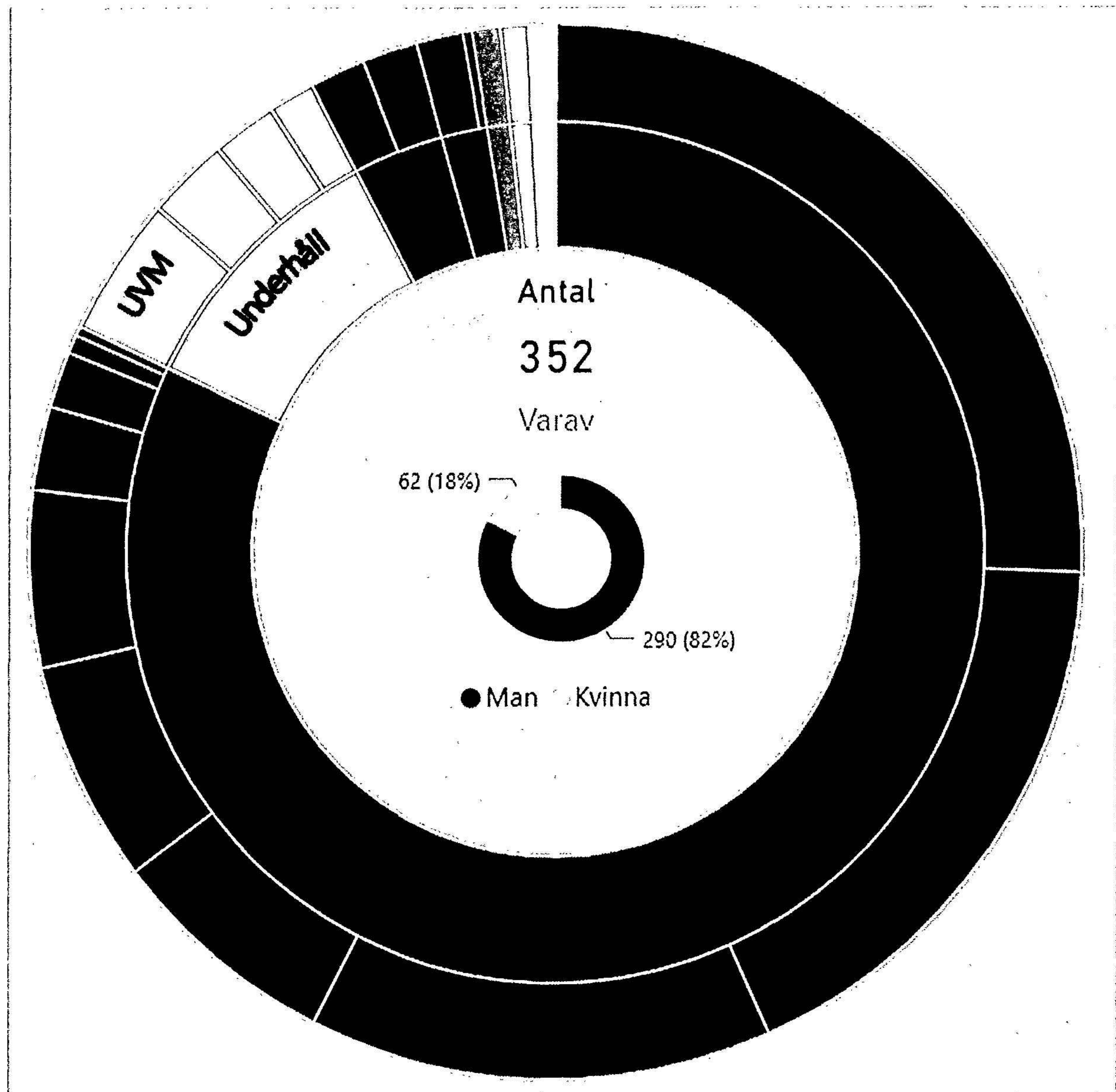
I likabehandlingsplanen beskrivs Oxelösunds Hamns övergripande mål för likabehandling. Oxelösunds Hamn har tydliga rutiner för hur trakasserier och/eller sexuella trakasserier hanteras.

Oxelösunds Hamn ska vara en arbetsplats där medarbetare trivs. Arbetsklimatet ska kännetecknas av respekt, förståelse och kunskap om människor. Alla har lika rättigheter och möjligheter.

Med mångfald menar vi att alla människors lika värde ska respekteras och alla ska bemötas utifrån detta oavsett bakgrund och individuella olikheter.

Vi sätter värde på att ha människor med skilda erfarenheter och perspektiv på arbetsplatsen. Vi tror att det skapar dynamik, öppenhet och främjar gott samarbete. Ett inkluderande synsätt och ett klimat där alla känner sig respekterade, uppskattade och delaktiga är viktigt för oss.

För oss är mångfald en framgångsfaktor som gör att vi tillvaratar olika styrkor. Fördelningen mellan män och kvinnor ser ut enligt nedan. Företaget arbetar aktivt för en jämnare fördelning.



Framtid

Hamnen har en viktig roll i överflyttningen av gods från väg till sjö i linje med EU:s strategi (europeisk/nationell nivå). I regionen är hamnen en nyckelspelare i form av möjliggörare för både in- och utflöden till/från stålverket (regional nivå). Hamnen har inlett ett projekt för att framöver kunna erbjuda el-anslutning till fartyg vid kaj. Detta kommer att reducera bullret och utsläppen från de fartyg som är kompatibla med en land-el (kommunal nivå). Det nya tillstånd som Oxelösunds Hamn erhållit under 2021 - 2022 kommer att sätta ramarna för verksamheten under lång tid framåt när det tas i anspråk. När tillståndet tas i anspråk innebär det bl.a. att ett nytt kontrollprogram ska tas fram, ett antal utredningar om dagvatten, buller och land-el ska också startas.

Om rapporten

Målsättningen med rapporten är att ge läsaren en korrekt övergripande bild av företagets hållbarhetsarbete.


Hållbarhetsarbetet i Oxelösunds hamn är indelat i 3 huvudområden: ekonomiskt, socialt och miljöinriktat hållbarhetsarbete. Social hållbarhet innefattar i denna rapport: personal, kunder, leverantörer och företagets samhällsliga engagemang. Företagets miljöpåverkan redovisas i form av utsläpp, förbrukning och avfall.

De nyckeltal som lyfts fram i denna rapport är de som bedömts vara av största intresse för företaget, kunder, leverantörer och andra anknutna parter. Företagsledningen avgör vilka data och vilken information som ska ingå i hållbarhetsrapporten och denna avges av styrelsen. Vårt miljöarbete styrs till stor del av tillsynsmyndigheternas riktlinjer. Därav har t.ex. buller identifierats som ett viktigt nyckeltal. Miljö och arbetsmiljö är nyckelfrågor i företaget. "Agera säkert", som är en del av företagets värdegrund lyfter fram arbetsmiljöns betydelse.

Rapporten är utformad för att uppfylla de för företaget applicerbara kraven för hållbarhetsrapportering. Alla företagets policyer följer FN:s deklaration om mänskliga rättigheter. I och med detta ser företaget inte att det behövs en separat policy för det området.

Redovisning

Denna rapport är utformad i enlighet med kraven i 6 kap. i Årsredovisningslagen (1995:1554). Uppgifter kopplade till förbrukning av el, drivmedel och vatten kommer från leverantörerna. Omräkningen till CO₂-utsläpp är gjord i enlighet med Energimyndighetens koefficienter. Företaget följer FN:s deklaration om mänskliga rättigheter.



Revisorns yttrande avseende den lagstadgade hållbarhetsrapporten

Till bolagsstämman i Oxelösunds Hamn AB, org.nr 556207-4913

Uppdrag och ansvarsfördelning

Det är styrelsen som har ansvaret för hållbarhetsrapporten för 2023 räkenskapsåret och för att den är upprättad i enlighet med årsredovisningslagen.

Granskningens inriktning och omfattning

Vår granskning har skett enligt FARs rekommendation RevR 12 *Revisorns yttrande om den lagstadgade hållbarhetsrapporten*. Detta innebär att vår granskning av hållbarhetsrapporten har en annan inriktning och en väsentligt mindre omfattning jämfört med den inriktning och omfattning som en revision enligt International Standards on Auditing och god revisions sed i Sverige har. Vi anser att denna granskning ger oss tillräcklig grund för vårt uttalande.

Uttalande

En hållbarhetsrapport har upprättats.

Norrköping den dag som framgår av vår elektroniska signatur

Öhrlings PricewaterhouseCoopers AB

Andreas Landin
Auktoriserad revisor

Deltagare

ÖHRLINGS PRICEWATERHOUSECOOPERS AB 556029-6740 Sverige

Signerat med Svenskt BankID

2024-05-28 13:05:33 UTC

Namn returnerat från Svenskt BankID: Lars Andreas Landin

Datum

Andreas Landin
Director

Leveranskanal: E-post

2024061914467