

Årsredovisning och koncernredovisning Kefas Aktiebolag

Org.nr 556507-1270

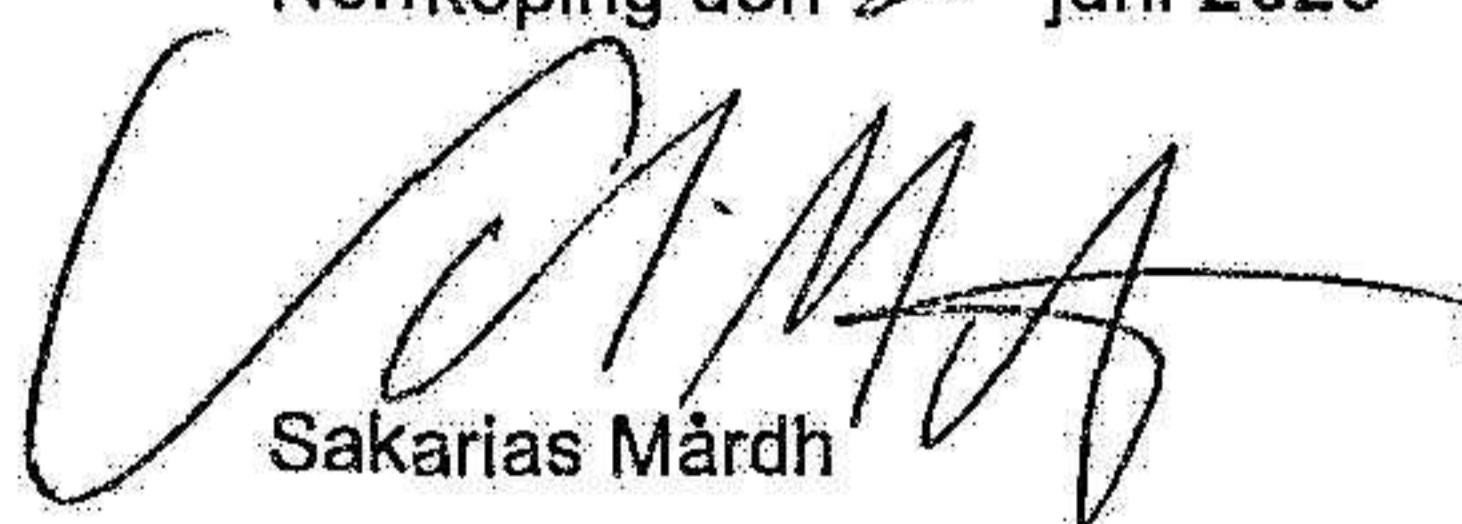
Räkenskapsår 2022-01-01 - 2022-12-31

Fastställelseintyg

Undertecknad styrelseledamot intygar att resultaträkningen och balansräkningen i årsredovisningen för moderbolaget samt koncernresultaträkningen och koncernbalansräkningen har fastställts på årsstämman den 20 juni 2023
Årsstämman beslöt att godkänna styrelsens förslag till resultatdisposition.

Jag intygar också att innehållet i årsredovisningen och revisionsberättelsen stämmer överens med originalen.

Norrköping den 20 juni 2023


Sakarias Mårdh

**Årsredovisning
och
koncernredovisning
Kefas Aktiebolag**

Org.nr 556507-1270

Räkenskapsår 2022-01-01 - 2022-12-31

2

Årsredovisning och koncernredovisning

för räkenskapsåret 2022-01-01 - 2022-12-31

Styrelsen och verkställande direktören för Kefas Aktiebolag avger härmed följande årsredovisning och koncernredovisning.

| Innehåll | Sida |
|--|------|
| Förvaltningsberättelse | 2 |
| Koncernen | |
| Resultaträkning | 4 |
| Balansräkning | 5 |
| Rapport över förändringar i eget kapital | 7 |
| Kassaflödesanalys | 8 |
| Moderföretaget | |
| Resultaträkning | 9 |
| Balansräkning | 10 |
| Rapport över förändringar i eget kapital | 12 |
| Kassaflödesanalys | 13 |
| Noter | 14 |

Styrelsens säte: Norrköping

Företagets redovisningsvaluta: Svenska kronor (SEK).

Alla belopp redovisas, om inte annat anges, i tusentals kronor (tkr).

Förvaltningsberättelse

Information om verksamheten

Bolaget var per 221231 moderbolag i en koncern som bedriver vård och omstog med tonvikt på äldreomsorg och kroppsvård samt personal- och företagsfriskvård.

Väsentliga händelser under räkenskapsåret

Kefas AB är en vårdkoncern med ett huvudsakligt affärsområden, äldreomsorg.

Under 2022 började äldreomsorgens verksamhet återgå till det normala efter Corona-Pandemin (Covid-19). Efterfrågan på platser var dock fortsatt lägre än före pandemin vilket resulterade i flertalet tomplatser som minskade intäkterna. Under året ökade dock efterfrågan något men var fortfarande inte tillbaka på samma nivåer.

Det statliga stöd som betalades ut under 2020 och 2021 för skyddsmaterial och ökad sjukfrånvaro i samband med Corona-pandemin upphörde under 2022. Detta gav negativa effekter för bolagets kostnader då sjukfrånvaron bland medarbetarna fortsatte att vara högre än före pandemin.

Bolaget påverkades även av omvärldsfaktorer under 2022. Kriget i Ukraina aktualiserade verksamheternas behov av beredskapsplaner och buffertförråd om det skulle uppstå kris eller krig i vårt närområde. Den höga inflationen drev kostnaderna kraftigt uppåt på bland annat mat och förbrukningsartiklar. De höga elpriserna påverkade även de verksamheter som bekostar elen i fastigheterna.

I december 2022 undertecknade Kefas AB en avsiktsförklaring att sälja samtliga aktier i A&O koncernen till Forenade care AB. Konkurrensverket påbörjade sin prövning av affären under december 2022 då denna hamnade över gränsvärdena för konkurrensprövning.

Förväntad framtida utveckling samt risker och osäkerhetsfaktorer

Bolaget har under 2023 ändrat namn till Kefas AB, tidigare var bolagets namn A&O i Sverige AB.

A&O Koncernen, fick per den 1 februari nytt moderbolag då Konkurrensverkets prövning av affären mellan Kefas AB (Tidigare koncernmoderbolag) och Forenade Care AB blev godkänd under januari månad 2023. Detta innebar att bolagen i A&O-koncernen från och med februari fick Forenade Care AB som moderbolag och i samband med det även en ny företagsledning och styrelse.

Hållbarhetsrapport

I enlighet med ÅRL 6 kap 11§ har Kefas Aktiefbolag, 556507-1270, med säte i Norrköping valt att upprätta den lagstadgade hållbarhetsrapporten som en från årsredovisningen avskild rapport. Hållbarhetsrapporten finns tillgänglig på bolagets hemsida via följande länk: <https://ansvarochomsorg.se/om-oss/>

Flerårsöversikt koncernen

| | 2022 | 2021 | 2020 | 2019 |
|---|-------------|-------------|-------------|-------------|
| Nettoomsättning (tkr) | 888 957 | 834 315 | 908 802 | 999 327 |
| Resultat efter finansiella poster (tkr) | 61 214 | 66 008 | 108 130 | 49 396 |
| Balansomslutning (tkr) | 209 072 | 186 306 | 231 547 | 188 110 |
| Soliditet (%) | 33,1% | 38,5% | 47,7% | 27,8% |
| Antal anställda | 1 186 | 1 198 | 1 195 | 1 401 |

Flerårsöversikt moderföretaget

| | 2022 | 2021 | 2019 | 2018 |
|---|-------------|-------------|-------------|-------------|
| Nettoomsättning (tkr) | 0 | 0 | 0 | 0 |
| Resultat efter finansiella poster (tkr) | -1 516 | -401 | 38 815 | 7 737 |
| Balansomslutning (tkr) | 38 416 | 82 318 | 133 360 | 66 601 |
| Soliditet (%) | 10,3% | 67,4% | 71,3% | 53,5% |
| Antal anställda | 0 | 0 | 0 | 0 |

Förslag till resultatdisposition

Styrelsen föreslår att till förfogande stående vinstmedel (kronor)

| | |
|------------------------|------------------|
| Balanserat resultat | 5 370 152 |
| Årets resultat | -1 519 270 |
| | 3 850 882 |
| disponeras så att | |
| i ny räkning överföres | 3 850 882 |
| | 3 850 882 |

Koncernens resultaträkning

| | Not | 2022-01-01 -2022-12-31 | 2021-01-01 -2021-12-31 |
|--|-----|---------------------------|---------------------------|
| Nettoomsättning | 2 | 888 957 | 834 315 |
| Aktiverat arbete för egen räkning | | 0 | 0 |
| Övriga rörelseintäkter | 3 | 36 099 | 34 725 |
| | | 925 056 | 869 040 |
| <i>Rörelsens kostnader</i> | | | |
| Råvaror och förnödenheter | | -55 600 | -48 803 |
| Övriga externa kostnader | 4,5 | -82 708 | -48 956 |
| Personalkostnader | 6 | -718 933 | -699 091 |
| Avskrivningar och nedskrivningar (samt återföring därav) av materiella och immateriella anläggningstillgångar | | -6 199 | -6 005 |
| Övriga rörelsekostnader | | -132 | -83 |
| | | -863 572 | -802 938 |
| Rörelseresultat | | 61 484 | 66 101 |
| <i>Resultat från finansiella poster</i> | | | |
| Övriga ränteintäkter och liknande resultatposter | 7 | 10 | 93 |
| Räntekostnader och liknande resultatposter | 8 | -280 | -187 |
| | | -270 | -93 |
| Resultat efter finansiella poster | | 61 214 | 66 008 |
| Skatt på årets resultat | 9 | -13 806 | -14 705 |
| Årets resultat | | 47 408 | 51 303 |

12

Koncernens balansräkning

| | Not | 2022-12-31 | 2021-12-31 |
|--|-----|----------------|----------------|
| TILLGÅNGAR | | | |
| Anläggningstillgångar | | | |
| <i>Immateriella anläggningstillgångar</i> | | | |
| Goodwill | 10 | 22 808 | 26 664 |
| | | 22 808 | 26 664 |
| <i>Materiella anläggningstillgångar</i> | | | |
| Förbättringsutgift annans fastighet | 11 | 211 | 284 |
| Inventarier, verktyg och installationer | 12 | 8 552 | 9 005 |
| | | 8 763 | 9 289 |
| Summa anläggningstillgångar | | 31 571 | 35 953 |
| Omsättningstillgångar | | | |
| <i>Kortfristiga fordringar</i> | | | |
| Kundfordringar | | 67 657 | 80 617 |
| Övriga fordringar | | 3 641 | 2 117 |
| Aktuell skattefordran | | 9 779 | 0 |
| Förutbetalda kostnader och upplupna intäkter | 13 | 4 227 | 3 525 |
| | | 85 304 | 86 259 |
| <i>Kortfristiga placeringar</i> | | | |
| Kassa och bank | | 92 197 | 64 094 |
| Summa omsättningstillgångar | | 177 501 | 150 353 |
| SUMMA TILLGÅNGAR | | 209 072 | 186 306 |

Koncernens balansräkning

| | Not | 2022-12-31 | 2021-12-31 |
|---|-----|----------------|----------------|
| EGET KAPITAL OCH SKULDER | | | |
| Eget kapital | | | |
| Aktiekapital | | 100 | 100 |
| Övrigt tillskjutet kapital | | 20 | 20 |
| Annat eget kapital inklusive årets resultat | | 69 025 | 71 617 |
| Eget kapital hänförligt till moderföretagets aktieägare | | 69 145 | 71 737 |
| | | 69 145 | 71 737 |
| Avsättningar | | | |
| Uppskjuten skatteskuld | 14 | 0 | 101 |
| | | 0 | 101 |
| Kortfristiga skulder | | | |
| Checkräkningskredit | 15 | 0 | 210 |
| Förskott från kunder | | 12 335 | 12 106 |
| Leverantörsskulder | | 20 137 | 13 294 |
| Aktuella skatteskulder | | 6 213 | 12 701 |
| Övriga skulder | | 58 569 | 31 827 |
| Upplupna kostnader och förutbetalda intäkter | 16 | 42 673 | 44 331 |
| | | 139 927 | 114 468 |
| SUMMA EGET KAPITAL OCH SKULDER | | 209 072 | 186 306 |

Rapport över förändringar i koncernens egna kapital

| | Aktiekapital | Övrigt tillskjutet kapital | Annat eget kapital inkl. årets resultat | Totalt |
|-----------------------------------|--------------|----------------------------------|---|---------------|
| Utgående balans 2021-12-31 | 100 | 20 | 71 617 | 71 737 |
| <i>Transaktioner med ägare:</i> | | | | |
| Lösen konvertibla skuldebrev | 0 | 0 | 0 | 0 |
| Lämnad utdelning | 0 | 0 | -50 000 | -50 000 |
| Årets resultat | 0 | 0 | 47 408 | 47 408 |
| Utgående balans 2022-12-31 | 100 | 20 | 69 025 | 69 145 |

Koncernens kassaflödesanalys

| | Not | 2022-01-01 -2022-12-31 | 2021-01-01 -2021-12-31 |
|---|-----|---------------------------|---------------------------|
| Den löpande verksamheten | | | |
| Rörelseresultat | | 61 484 | 66 101 |
| Justering för poster som inte ingår i kassaflödet | | | |
| Avskrivningar och nedskrivningar | | 6 201 | 6 087 |
| Realisationsresultat | | 131 | 0 |
| | | 67 816 | 72 188 |
| Erhållen ränta | | 10 | 93 |
| Erlagd ränta | | -280 | -187 |
| Betald inkomstskatt | | -30 174 | -19 477 |
| Kassaflöde från den löpande verksamheten före förändringar av rörelsekapital | | 37 372 | 52 617 |
| Förändringar i rörelsekapital | | | |
| Förändring av rörelsefordringar | | 10 734 | 3 352 |
| Förändring av rörelseskulder | | 31 947 | -1 771 |
| Kassaflöde från den löpande verksamheten | | 80 053 | 54 198 |
| <i>Investeringsverksamheten</i> | | | |
| Avyttring av andelar i dotterföretag | | 0 | 0 |
| Förvärv av materiella anläggningstillgångar | | -1 950 | -4 076 |
| Försäljning av materiella anläggningstillgångar | | 0 | 386 |
| Kassaflöde från investeringsverksamheten | | -1 950 | -3 690 |
| <i>Finansieringsverksamheten</i> | | | |
| Amortering av skuld | | 0 | 0 |
| Utbetald utdelning | | -50 000 | -90 000 |
| Kassaflöde från finansieringsverksamheten | | -50 000 | -90 000 |
| Årets kassaflöde | | 28 103 | -39 492 |
| Likvida medel vid årets början | | 64 094 | 103 586 |
| Likvida medel vid årets slut | 17 | 92 197 | 64 094 |

Moderföretagets resultaträkning

| | Not | 2022-01-01 -2022-12-31 | 2021-01-01 -2021-12-31 |
|--|-----|---------------------------|---------------------------|
| Nettoomsättning | 2,3 | 0 | 0 |
| | | 0 | 0 |
| <i>Rörelsens kostnader</i> | | | |
| Övriga externa kostnader | 4,5 | -1 464 | -295 |
| Personalkostnader | 6 | 0 | 0 |
| | | -1 464 | -295 |
| Rörelseresultat | | -1 464 | -295 |
| <i>Resultat från finansiella poster</i> | | | |
| Övriga ränteintäkter och liknande resultatposter | 7 | 242 | 123 |
| Räntekostnader och liknande resultatposter | 8 | -294 | -230 |
| | | -52 | -106 |
| Resultat efter finansiella poster | | -1 516 | -401 |
| Bokslutsdispositioner | 18 | 0 | 63 940 |
| Resultat före skatt | | -1 516 | 63 539 |
| Skatt på årets resultat | 9 | -3 | -13 154 |
| Årets resultat | | -1 519 | 50 385 |

Kefas Aktiebolag
556507-1270

202308160911

Moderföretagets balansräkning

| | Not | 2022-12-31 | 2021-12-31 |
|--|-------|---------------|---------------|
| TILLGÅNGAR | | | |
| Anläggningstillgångar | | | |
| <i>Finansiella anläggningstillgångar</i> | | | |
| Andelar i koncernföretag | 19,20 | 10 500 | 10 500 |
| | | 10 500 | 10 500 |
| Summa anläggningstillgångar | | 10 500 | 10 500 |
| Omsättningstillgångar | | | |
| <i>Kortfristiga fordringar</i> | | | |
| Fordringar hos koncernföretag | | 0 | 69 400 |
| Skattefordringar | | 9 473 | 0 |
| Övriga fordringar | | 2 146 | 824 |
| | | 11 619 | 70 224 |
| <i>Kassa och bank</i> | 17 | 16 297 | 1 594 |
| Summa omsättningstillgångar | | 27 916 | 71 818 |
| SUMMA TILLGÅNGAR | | 38 416 | 82 318 |

Moderföretagets balansräkning

| | Not | 2022-12-31 | 2021-12-31 |
|--|-----|---------------|---------------|
| EGET KAPITAL OCH SKULDER | | | |
| <i>Eget kapital</i> | 21 | | |
| <i>Bundet eget kapital</i> | | | |
| Aktiekapital | | 100 | 100 |
| Reservfond | | 20 | 20 |
| | | 120 | 120 |
| <i>Fritt eget kapital</i> | | | |
| Balanserat resultat | | 5 370 | 4 985 |
| Årets resultat | | -1 519 | 50 385 |
| | | 3 851 | 55 370 |
| Summa eget kapital | | 3 971 | 55 490 |
| <i>Kortfristiga skulder</i> | | | |
| Skulder till koncernföretag | | 5 800 | 5 743 |
| Aktuella skatteskulder | | 0 | 12 085 |
| Övriga skulder | | 28 117 | 9 000 |
| Upplupna kostnader och förutbetalda intäkter | | 528 | 0 |
| | | 34 445 | 26 828 |
| SUMMA EGET KAPITAL OCH SKULDER | | 38 416 | 82 318 |

Rapport över förändringar i moderföretagets egna kapital

| | Bundet eget kapital | | Fritt eget kapital | |
|-----------------------------------|---------------------|------------|------------------------|-------------------|
| | Aktie- kapital | Reservfond | Balanserat resultat | Årets resultat |
| Utgående balans 2021-12-31 | 100 | 20 | 4 985 | 50 385 |
| Omföring resultat föregående år | 0 | 0 | 50 385 | -50 385 |
| <i>Transaktioner med ägare:</i> | | | | |
| Lämnad utdelning | 0 | 0 | -50 000 | 0 |
| Årets resultat | 0 | 0 | 0 | -1 519 |
| Utgående balans 2022-12-31 | 100 | 20 | 5 370 | -1 519 |

Moderföretagets kassaflödesanalys

| | 2022-01-01 -2022-12-31 | 2021-01-01 -2021-12-31 |
|--|---------------------------|---------------------------|
| Den löpande verksamheten | | |
| Rörelseresultat | -1 464 | -295 |
| | -1 464 | -295 |
| Erhållen ränta | 242 | 123 |
| Erlagd ränta | -294 | -230 |
| Betald inkomstskatt | -21 561 | -10 873 |
| Kassaflöde från den löpande verksamheten | -23 077 | -11 274 |
| före förändringar av rörelsekapital | | |
| <i>Förändringar i rörelsekapital</i> | | |
| Förändring av rörelsefordringar | 68 078 | 10 718 |
| Förändring av rörelseskulder | 19 702 | -13 708 |
| Kassaflöde från den löpande verksamheten | 64 703 | -14 264 |
| <i>Investeringsverksamheten</i> | | |
| Förvärv av andelar i koncernföretag | 0 | 0 |
| Försäljning av andelar i koncernföretag | 0 | 0 |
| Kassaflöde från investeringsverksamheten | 0 | 0 |
| <i>Finansieringsverksamheten</i> | | |
| Erhållen utdelning | 0 | 0 |
| Utbetald utdelning | -50 000 | -90 000 |
| Erhållna koncernbidrag | 0 | 63 940 |
| Kassaflöde från finansieringsverksamheten | -50 000 | -26 060 |
| Årets kassaflöde | 14 703 | -40 324 |
| Likvida medel vid årets början | 1 594 | 41 918 |
| Likvida medel vid årets slut | 17 16 297 | 1 594 |

p

Noter

Not 1 Redovisningsprinciper m.m.

Allmänna redovisningsprinciper

Årsredovisningen och koncernredovisningen har upprättats enligt Årsredovisningslagen (1995:1554) och Bokföringsnämndens allmänna råd BFNAR 2012:1 Årsredovisning och koncernredovisning (K3).

Redovisningsprinciper - Koncernen

Koncernredovisning

Koncernredovisningen är upprättad enligt förvärvsmetoden. Koncernredovisningen omfattar moderföretaget samt dess dotterföretag. Med dotterföretag avses de företag i vilka moderföretaget, direkt eller indirekt, har ett bestämmande inflytande. I normalfallet avser detta företag där moderföretaget innehar mer än 50 % av rösterna. I koncernredovisningen ingår dotterföretagen från den dagen koncernen erhåller bestämmande inflytande tills den dag det inte längre föreligger. Dotterföretagens redovisningsprinciper överensstämmer med koncernens redovisningsprinciper i övrigt.

I koncernredovisningen faller koncernföretagens bokslutsdispositioner bort och ingår i det redovisade resultatet efter avdrag för uppskjuten skatt. Detta innebär att koncernföretagens obeskattade reserver i koncernens balansräkning fördelas mellan uppskjuten skatteskuld och eget kapital.

Kassaflödesanalys

Kassaflödesanalysen har upprättats i enighet med BFNAR 2012:1 (K3) kap 7 enligt indirekt metod. Kassaflödesanalysen visar företagets förändringar av likvida medel under räkenskapsåret och omfattar endast transaktioner som medfört in- och utbetalningar.

Intäktsredovisning

Intäkten redovisas till verkligt värde av vad som erhållits eller kommer att erhållas. Det innebär att intäkten redovisas till nominellt värde (fakturabelopp) om ersättning erhålls i likvida medel direkt vid leveransen. Avdrag görs för lämnade rabatter.

Intäkter värderas till det verkliga värdet av det som erhållits eller kommer att erhållas för tjänster som utförts. Utförda tjänsteuppdrag intäktsredovisas i takt med att arbete utförs.

Ränta och utdelning

Ersättning i form av ränta eller utdelning redovisas som intäkt när det är sannolikt att de ekonomiska fördelar som är förknippade med transaktionen har tillförts koncernen samt när inkomsten kan beräknas på ett tillförlitligt sätt.

Ränta redovisas som intäkt enligt den s.k. effektivräntemetoden.

Utdelning redovisas som intäkt när aktieägarens rätt till betalning är säkerställd.

Tjänste- och entreprenaduppdrag

Tjänsteuppdrag på löpande räkning intäktsredovisas i takt med att arbetet utförs. Upparbetad, ej fakturerad intäkt tas i balansräkningen upp till det belopp som beräknas bli fakturerat och redovisas i posten "Upparbetad men ej fakturerad intäkt". Fakturerad intäkt där arbete ej är utfört per balansdagen redovisas i posten "Förskott från kund".

Offentliga bidrag

I de fall ingen framtida prestation för att erhålla bidraget krävs, intäktsredovisas offentliga bidrag då villkoren för att erhålla bidraget är uppfyllda. Offentliga bidrag värderas till det verkliga värdet av erhållits eller kommer att erhållas.

Offentliga bidrag redovisas som intäkt då den framtida prestation som krävs för att erhålla bidraget utförs. I de fall bidraget erhålls innan prestationen utförts, redovisas bidraget som skuld i balansräkningen. Offentliga bidrag värderas till det verkliga värdet av vad som erhållits eller kommer att erhållas.

Leasingavtal

Koncernen som leasetagare

Koncernen är leasetagare genom så kallade operationella leasingavtal då de ekonomiska risker och fördelar som är förknippade med tillgången inte har övergått till koncernen. Leasingavgifterna, inklusive en eventuell första förhöjd hyra, redovisas som en kostnad linjärt över leasingperioden.

Ersättningar till anställda

Ersättningar till anställda avser alla typer av ersättningar som koncernen lämnar till de anställda. Koncernens ersättningar innefattar bland annat löner, betald semester, betald frånvaro, bonus och ersättningar efter avslutad anställning (pensioner). Redovisning sker i takt med intjänandet. Ersättningar till anställda efter avslutad anställning avser avgiftsbestämda eller förmånsbestämda pensionsplaner. Som avgiftsbestämda planer klassificeras planer där fastställda avgifter betalas och det inte finns förpliktelser, vare sig legala eller informella, att betala något ytterligare, utöver dessa avgifter. Övriga planer klassificeras som förmånsbestämda pensionsplaner.

I koncernen finns såväl avgiftsbestämda som förmånsbestämda pensionsplaner. Utgifter för avgiftsbestämda planer redovisas som en kostnad under den period de anställda utför de tjänster som ligger till grund för förpliktelsen. Koncernens övriga planer klassificeras som förmånsbestämda och beräknas enligt Tryggandelagen och redovisas i enlighet med förenklingsreglerna i BFNAR 2012:1 (K3).

Omräkning av poster i utländsk valuta

Fordringar och skulder i utländsk valuta har värderats till balansdagens kurs. Kursvinster och kursförluster på rörelsefordringar och rörelseskulder redovisas i rörelseresultatet medan kursvinster och kursförluster på finansiella fordringar och skulder redovisas som finansiella poster.

Skatt

Total skatt utgörs av aktuell skatt och uppskjuten skatt. Skatter redovisas i resultaträkningen, utom då underliggande transaktion redovisas direkt mot eget kapital varvid tillhörande skatteeffekt redovisas i eget kapital.

Aktuell skatt

Aktuell skatt avser inkomstskatt för innevarande räkenskapsår samt den del av tidigare räkenskapsårs inkomstskatt som ännu inte redovisats. Aktuell skatt beräknas utifrån per den skattesats som gäller per balansdagen.

Uppskjuten skatt

Uppskjuten skatt är inkomstskatt som avser framtida räkenskapsår till följd av tidigare händelser. Redovisning sker enligt balansräkningsmetoden. Enligt denna redovisas uppskjutna skatteskulder och uppskjutna skattefordringar på temporära skillnader som uppstår mellan bokförda respektive skattemässiga värden för tillgångar och skulder samt för övriga skattemässiga avdrag eller underskott.

Uppskjutna skattefordringar nettoredovisas mot uppskjutna skatteskulder endast om de kan betalas med ett nettobelopp. Uppskjuten skatt beräknas utifrån beslutad skattesats på balansdagen. Effekter av förändringar i gällande skattesatser resultatförs i den period förändringen lagstads. Uppskjutna skattefordringar reduceras till den del det inte är sannolikt att den underliggande skattefordran kommer att kunna realiseras inom en överskådlig framtid. Uppskjuten skattefordran redovisas som finansiella anläggningstillgång och uppskjuten skatteskuld som avsättning.

2023-01-16 17
Anläggningstillgångar

Materiella och immateriella anläggningstillgångar redovisas till anskaffningsvärde minskat med ackumulerade avskrivningar och eventuella nedskrivningar.

Avskrivningsbart belopp utgörs av anskaffningsvärdet minskat med ett beräknat restvärde om detta är väsentligt. Avskrivning sker linjärt över den förväntade nyttjandeperioden.

Goodwill i samband med förvärv har tillämpad avskrivningstid på 10 år, skälet till detta är att förvärvet är beräknat på en 10 årsperiod. Nyttjandeperioden anses kunna bestämmas med rimlig grad av säkerhet.

Följande avskrivningstider tillämpas:

Immateriella anläggningstillgångar

Balanserade utgifter för forsknings- och utvecklingsarbeten och liknande arbeten

5 år

Goodwill

5-10 år

Materiella anläggningstillgångar

Förbättringsutgifter på annans fastighet

20 år

Inventarier, verktyg och installationer

5-8 år

Internt upparbetade immateriella anläggningstillgångar

Koncernen tillämpar den s.k. "aktiveringsmodellen" avseende internt upparbetade immateriella anläggningstillgångar. Metoden innebär att samtliga utgifter som uppfyller kriterierna i K3 aktiveras som immateriell anläggningstillgång och skrivs av under tillgångens beräknade nyttjandeperiod.

Finansiella instrument

Bolaget redovisar och värderar finansiella instrument till anskaffningsvärde. Kundfordringar och övriga kortfristiga fordringar redovisas till det lägsta av anskaffningsvärde och det belopp varmed de beräknas bli reglerade det vill säga med avdrag för befarade förluster.

Leverantörsskulder och övriga kortfristiga skulder redovisas till det belopp varmed de förväntas regleras. Långfristiga fordringar och långfristiga skulder värderas efter första redovisningen till upplupet anskaffningsvärde.

Avsättningar

Avsättningar redovisas när bolaget har en formell eller informell förpliktelse som en följd av tidigare händelser och det är sannolikt att ett utflöde av resurser kommer att krävas för att reglera förpliktelsen. Avsättningar värderas till den bästa uppskattningen av det belopp som krävs för att reglera förpliktelsen. Om effekten av tid när betalning sker är väsentlig nuvärdesberäknas förpliktelsen.

Redovisningsprinciper - Moderföretaget

Endast redovisningsprinciper som avviker från de som tillämpas i koncernredovisningen

Koncernbidrag

Erhållna och lämnade koncernbidrag redovisas som bokslutsdisposition.

Andelar i koncernföretag

Andelar i koncernföretag redovisas till anskaffningsvärde med avdrag för eventuella nedskrivningar. Utdelningar redovisas som intäkt, även om utdelningen avser ackumulerade vinster innan förvärvstidpunkten. Utdelningen redovisas i normalfallet när behörigt organ fattat beslut om den och den kan beräknas på ett tillförlitligt sätt.

Not 2 Nettoomsättningens fördelning

Nettoomsättningen fördelar sig på verksamhetsgrenar enligt följande:

| | Koncernen | | Moderföretaget | |
|-------------|----------------|----------------|----------------|----------|
| | 2022 | 2021 | 2022 | 2021 |
| Äldreomsorg | 888 957 | 834 315 | 0 | 0 |
| Primärvård | 0 | 0 | 0 | 0 |
| | 888 957 | 834 315 | 0 | 0 |

Not 3 Övriga rörelseintäkter

| | Koncernen | | Moderföretaget | |
|---|---------------|---------------|----------------|----------|
| | 2022 | 2021 | 2022 | 2021 |
| Offentliga bidrag i form av statsbidrag ingår med | 29 006 | 21 331 | 0 | 0 |
| Övriga intäkter | 7 093 | 13 391 | 0 | 0 |
| | 36 099 | 34 722 | 0 | 0 |

Not 4 Arvode till revisorer

| | Koncernen | | Moderföretaget | |
|-----------------------------|-------------|-------------|----------------|----------|
| | 2022 | 2021 | 2022 | 2021 |
| <i>Ernst & Young AB</i> | | | | |
| Revisionsuppdraget | -788 | -450 | 0 | 0 |
| Annan revisionsverksamhet | 0 | 0 | 0 | 0 |
| Skatterådgivning | 0 | 0 | 0 | 0 |
| Övriga tjänster | -19 | -150 | 0 | 0 |
| | -807 | -600 | 0 | 0 |

Not 5 Leasingavtal - leasetagare

Operationell leasing

| | Koncernen | | Moderföretaget | |
|--|---------------|---------------|----------------|----------|
| | 2022 | 2021 | 2022 | 2021 |
| Kostnadsförda leasingavgifter avseende operationella leasingavtal | 12 195 | 10 734 | 0 | 0 |
| Framtida minimileaseavgifter avseende ej uppsägningsbara operationella leasingavtal: | | | | |
| Ska betalas inom 1 år | 12 195 | 10 734 | 0 | 0 |
| Ska betalas inom 1-5 år | 12 635 | 24 830 | 0 | 0 |
| Ska betalas senare än 5 år | 18 389 | 29 123 | 0 | 0 |
| | 43 219 | 64 687 | 0 | 0 |

Koncernen och moderföretaget har ingått följande väsentliga leasingavtal vilka redovisas som operationella leasingavtal:
Leasingkostnaderna avser leasing av bilar, vårdutrustning, datorer samt lokalhyra.

Not 6 Anställda och personalkostnader

Medelantalet anställda

| | 2022 | | 2021 | |
|-------------------------|-----------------|------------|-----------------|------------|
| | Antal anställda | Varav män | Antal anställda | Varav män |
| Moderföretaget | 0 | 0% | 0 | 0% |
| Dotterföretag | 1 186 | 21% | 1 198 | 15% |
| Totalt koncernen | 1 186 | 21% | 1 198 | 15% |

Löner och andra ersättningar

| | Koncernen | | Moderföretaget | |
|------------------|-----------------|-----------------|----------------|----------|
| | 2022 | 2021 | 2022 | 2021 |
| Styrelse och VD | -1 231 | -911 | 0 | 0 |
| Övriga anställda | -520 962 | -508 617 | 0 | 0 |
| | -522 193 | -509 528 | 0 | 0 |

Sociala kostnader

| | | | | |
|---------------------------------------|-----------------|-----------------|----------|----------|
| Pensionskostnader för styrelse och VD | -195 | -138 | 0 | 0 |
| Pensionskostnader övriga anställda | -29 668 | -29 977 | 0 | 0 |
| Övriga sociala kostnader | -164 082 | -159 933 | 0 | 0 |
| | -193 945 | -190 048 | 0 | 0 |

Könsfördelning bland ledande befattningshavare

| | Koncernen | | Moderföretaget | |
|--|------------|------------|----------------|------------|
| | 2022-12-31 | 2021-12-31 | 2022-12-31 | 2021-12-31 |
| Andel kvinnor i styrelse | 50% | 50% | 0% | 0% |
| Andel män i styrelse | 50% | 50% | 100% | 100% |
| Andel kvinnor bland övriga ledande befattningshavare | 80% | 80% | 0% | 0% |
| Andel män bland övriga ledande befattningshavare | 20% | 20% | 100% | 100% |

Uppgifterna avser förhållandet på balansdagen.

Not 7 Övriga ränteintäkter och liknande resultatposter

| | Koncernen | | Moderföretaget | |
|-----------------------------------|-----------|-----------|----------------|------------|
| | 2022 | 2021 | 2022 | 2021 |
| Ränteintäkter från koncernföretag | 0 | 0 | 238 | 123 |
| Övriga ränteintäkter | 10 | 93 | 4 | 0 |
| | 10 | 93 | 242 | 123 |

Not 8 Räntekostnader och liknande resultatposter

| | Koncernen | | Moderföretaget | |
|------------------------------------|-------------|-------------|----------------|-------------|
| | 2022 | 2021 | 2022 | 2021 |
| Räntekostnader till koncernföretag | 0 | 0 | -58 | -230 |
| Övriga räntekostnader | -280 | -187 | -236 | 0 |
| Övriga finansiella kostnader | 0 | 0 | 0 | 0 |
| | -280 | -187 | -294 | -230 |

Not 9 Skatt på årets resultat

| | Koncernen | | Moderföretaget | |
|--|---------------|---------------|----------------|---------------|
| | 2022 | 2021 | 2022 | 2021 |
| Aktuell skatt | 13 799 | 14 765 | 3 | 13 154 |
| Justering avseende tidigare år | 7 | 4 | 0 | 0 |
| Förändring av uppskjuten skatt avseende temporära skillnader | 0 | -64 | 0 | 0 |
| Summa redovisad skatt | 13 806 | 14 705 | 3 | 13 154 |
| Genomsnittlig effektiv skattesats | 22,6% | 22,3% | - | 20,7% |

Avstämning av effektiv skattesats

| | | | | |
|---|---------------|---------------|---------------|---------------|
| Redovisat resultat före skatt | 61 214 | 66 008 | -1 516 | 63 539 |
| Skatt på redovisat resultat enligt gällande skattesats 20,6% (20,6%) | 12 610 | 13 598 | -312 | 13 089 |
| Skatteeffekt av: | | | | |
| Ej skattepliktiga intäkter | 0 | 0 | 0 | 65 |
| Övriga ej avdragsgilla kostnader | 509 | 313 | 315 | 0 |
| Justering skatt avseende tidigare år | 7 | 0 | 0 | 0 |
| Effekt av ändrad skattesats | 0 | 0 | 0 | 0 |
| Skattereduktion | -114 | 0 | 0 | 0 |
| Avskrivning goodwill | 794 | 794 | 0 | 0 |
| Redovisad skatt | 13 806 | 14 705 | 3 | 13 154 |
| Effektiv skattesats | 22,6% | 22,3% | - | 20,7% |

Not 10 Goodwill

| | Koncernen | | Moderföretaget | |
|---|----------------|----------------|----------------|------------|
| | 2022-12-31 | 2021-12-31 | 2022-12-31 | 2021-12-31 |
| Ingående anskaffningsvärden | 38 555 | 38 555 | 0 | 0 |
| Årets anskaffningar | 0 | 0 | 0 | 0 |
| Försäljningar/utrangeringar | 0 | 0 | 0 | 0 |
| Justerad köpeskillning | 0 | 0 | 0 | 0 |
| Utgående ackumulerade anskaffningsvärden | 38 555 | 38 555 | 0 | 0 |
| Ingående avskrivningar | -11 891 | -8 036 | 0 | 0 |
| Försäljningar/utrangeringar | 0 | 0 | 0 | 0 |
| Årets avskrivningar | -3 855 | -3 855 | 0 | 0 |
| Utgående ackumulerade avskrivningar | -15 746 | -11 891 | 0 | 0 |
| Utgående redovisat värde | 22 809 | 26 664 | 0 | 0 |

Not 11 Förbättringsutgifter annans fastighet

| | Koncernen | | Moderföretaget | |
|--|-------------|-------------|----------------|------------|
| | 2022-12-31 | 2021-12-31 | 2022-12-31 | 2021-12-31 |
| Ingående anskaffningsvärden | 507 | 507 | 0 | 0 |
| Försäljningar/utrangeringar | | 0 | 0 | 0 |
| Anskaffade tillgångar i samband med avyttrat dotterbolag | | 0 | 0 | 0 |
| Utgående ackumulerade anskaffningsvärden | 507 | 507 | 0 | 0 |
| Ingående avskrivningar | -223 | -151 | 0 | 0 |
| Försäljningar/utrangeringar | | 0 | 0 | 0 |
| Ack. avskrivningar i samband med avyttrat dotterbolag | | 0 | 0 | 0 |
| Årets avskrivningar | -73 | -72 | 0 | 0 |
| Utgående ackumulerade avskrivningar | -296 | -223 | 0 | 0 |
| Utgående redovisat värde | 211 | 284 | 0 | 0 |

P

2023081600922

Not 12 Inventarier, verktyg och installationer

| | Koncernen | | Moderföretaget | |
|---|-------------------|-------------------|-----------------------|-------------------|
| | 2022-12-31 | 2021-12-31 | 2022-12-31 | 2021-12-31 |
| Ingående anskaffningsvärden | 19 312 | 16 264 | 0 | 0 |
| Årets anskaffningar | 1 950 | 4 076 | 0 | 0 |
| Försäljningar/utrangeringar | -2 019 | -1 027 | 0 | 0 |
| Avyttrade tillgångar i samband med avyttrat dotterbolag | 0 | 0 | 0 | 0 |
| Utgående ackumulerade anskaffningsvärden | 19 243 | 19 312 | 0 | 0 |
| Ingående avskrivningar | -10 307 | -8 790 | 0 | 0 |
| Försäljningar/utrangeringar | 1 888 | 559 | 0 | 0 |
| Avyttrade tillgångar i samband med avyttrat dotterbolag | 0 | 0 | 0 | 0 |
| Årets avskrivningar | -2 272 | -2 077 | 0 | 0 |
| Utgående ackumulerade avskrivningar | -10 691 | -10 307 | 0 | 0 |
| Utgående redovisat värde | 8 552 | 9 005 | 0 | 0 |

Not 13 Förutbetalda kostnader och upplupna intäkter

| | Koncernen | | Moderföretaget | |
|---------------------------------|-------------------|-------------------|-----------------------|-------------------|
| | 2022-12-31 | 2021-12-31 | 2022-12-31 | 2021-12-31 |
| Upplupna intäkter statligt stöd | 0 | 57 | 0 | 0 |
| Förutbetalda hyreskostnader | 1 722 | 1 554 | 0 | 0 |
| Förutbetalda försäkringspremier | 760 | 676 | 0 | 0 |
| Övriga förutbetalda kostnader | 1 745 | 1 238 | 0 | 0 |
| | 4 227 | 3 525 | 0 | 0 |

2023081600923

Not 14 Avsättningar

| | Koncernen | | Moderföretaget | |
|-------------------------------|------------|------------|----------------|------------|
| | 2022-12-31 | 2021-12-31 | 2022-12-31 | 2021-12-31 |
| <i>Uppskjuten skatteskuld</i> | | | | |
| Belopp vid årets ingång | 0 | 165 | 0 | 0 |
| Under året återförda belopp | 0 | -64 | 0 | 0 |
| | 0 | 101 | 0 | 0 |

Specifikation uppskjutna skatteskulder och skattefordringar

| | Koncernen | | Moderföretaget | |
|---------------------------------------|------------|------------|----------------|------------|
| | 2022-12-31 | 2021-12-31 | 2022-12-31 | 2021-12-31 |
| <i>Uppskjutna skatteskulder</i> | | | | |
| Obeskattade reserver | | | | |
| redovisat som uppskjuten skatteskuld | 0 | 101 | 0 | 0 |
| <i>Total uppskjutna skatteskulder</i> | 0 | 101 | 0 | 0 |

Se även not 9 Skatt på årets resultat.

Not 15 Checkräkningskredit

| | Koncernen | | Moderföretaget | |
|------------------|------------|------------|----------------|------------|
| | 2022-12-31 | 2021-12-31 | 2022-12-31 | 2021-12-31 |
| Beviljad kredit | 8 500 | 8 500 | 0 | 0 |
| Utnyttjad kredit | 0 | 210 | 0 | 0 |

Not 16 Upplupna kostnader och förutbetalda intäkter

| | Koncernen | | Moderföretaget | |
|------------------------------|---------------|---------------|----------------|------------|
| | 2022-12-31 | 2021-12-31 | 2022-12-31 | 2021-12-31 |
| Upplupna löner | 13 014 | 12 031 | 0 | 0 |
| Upplupna semesterlöner | 18 807 | 19 991 | 0 | 0 |
| Upplupna sociala avgifter | 9 893 | 9 946 | 0 | 0 |
| Övriga upplupna kostnader | 959 | 2 363 | 528 | 0 |
| Övriga förutbetalda intäkter | 0 | 0 | 0 | 0 |
| | 42 673 | 44 331 | 528 | 0 |

Not 17 Kassa och bank

| | Koncernen | | Moderföretaget | |
|----------------------------------|---------------|---------------|----------------|--------------|
| | 2022-12-31 | 2021-12-31 | 2022-12-31 | 2021-12-31 |
| Disponibla tillgodohavanden | 92 197 | 64 094 | 16 297 | 1 594 |
| Kortfristiga likvida placeringar | 0 | 0 | 0 | 0 |
| | 92 197 | 64 094 | 16 297 | 1 594 |

Not 18 Bokslutsdispositioner

| | Moderföretaget | |
|------------------------|----------------|---------------|
| | 2022 | 2021 |
| Erhållet koncernbidrag | 0 | 63 940 |
| | 0 | 63 940 |

Not 19 Andelar i koncernföretag

| | Moderföretaget | |
|---|----------------|---------------|
| | 2022-12-31 | 2021-12-31 |
| Ingående anskaffningsvärden | 10 500 | 25 550 |
| Årets anskaffningar | 0 | 0 |
| korrigerad köpeskillning | 0 | 0 |
| Årets avyttringar | 0 | -15 050 |
| Utgående ackumulerade anskaffningsvärden | 10 500 | 10 500 |
| Utgående redovisat värde | 10 500 | 10 500 |

Not 20 Specifikation av andelar i koncernföretag

| Namn | Kapital- andel | Rösträtts- andel | Antal andelar | Bokfört värde |
|----------------------------|-------------------|---------------------|------------------|------------------|
| A & O Ansvar och Omsorg AB | 100% | 100% | 5 000 | 4 000 |
| Kefas Fastigheter AB | 100% | 100% | 5 000 | 6 500 |
| | | | | 10 500 |

| | Org.nr. | Säte |
|---|-------------|-------------|
| A & O Ansvar och Omsorg AB | 556445-7207 | Norrköping |
| Kefas Fastigheter AB | 556455-3401 | Norrköping |
| <i>Koncernens innehav av andelar i övriga koncernföretag:</i> | | |
| Värdig Omsorg i Stockholm AB | 556872-9023 | Stockholm |
| Solhaga Vårdhem Aktiebolag | 556194-3951 | Örkelljunga |
| Solglimman Vård AB | 556740-5906 | Örkelljunga |
| A&O Temabo AB | 556733-9147 | Norrköping |

Not 21 Antal aktier

| | 2022-12-31 | 2021-12-31 | 2022-12-31 | 2021-12-31 |
|--------|------------|------------|------------|--------------|
| | Kvotvärde | Kvotvärde | Antal | Antal |
| Aktier | | 100 | | 1 000 |
| | | | 0 | 1 000 |

Not 22 Ställda säkerheter

| | Koncernen | | Moderföretaget | |
|---|--------------|---------------|----------------|------------|
| | 2022-12-31 | 2021-12-31 | 2022-12-31 | 2021-12-31 |
| Säkerheter ställda för egna skulder till kreditinstitut: | | | | |
| Företagsinteckningar | 9 750 | 63 113 | 0 | 0 |
| | 9 750 | 63 113 | 0 | 0 |
| Summa ställda säkerheter | 9 750 | 63 113 | 0 | 0 |

Not 23 Disposition av vinst eller förlust

2022-12-31

Förslag till resultatdisposition

Styrelsen föreslår att till förfogande stående medel

| | |
|---------------------|--------------|
| Balanserat resultat | 5 370 |
| Årets resultat | -1 519 |
| | 3 851 |

disponeras så att

| | |
|------------------------|--------------|
| i ny räkning överföres | 3 851 |
| | 3 851 |

Not 24 Nyckeltalsdefinitioner

Rörelsemarginal

Rörelseresultat i procent av nettoomsättningen

Justerat eget kapital

Eget kapital med tillägg för obeskattade reserver som reducerats med uppskjuten skatt.


Soliditet

Justerat eget kapital i procent av balansomslutning

Kefas Aktiebolag
556507-1270

2023081600926


Norrköping den 20 juni 2023


Frank Mårdh
Styrelseordförade


Sakarias Mårdh


Vår revisionsberättelse har lämnats den 20 juni 2023

Ernst & Young AB


Peter von Knorring
Auktoriserad Revisor



Fotokopians överensstämmelse
med originalet intygas:


.....



Building a better
working world

2023081600927

Revisionsberättelse

Till bolagsstämman i Kefas AB, org.nr 556707-1270

Rapport om årsredovisningen och koncernredovisningen

Uttalanden

Vi har utfört en revision av årsredovisningen och koncernredovisningen för Kefas AB för räkenskapsåret 2022-01-01-2022-12-31.

Enligt vår uppfattning har årsredovisningen och koncernredovisningen upprättats i enlighet med årsredovisningslagen och ger en i alla väsentliga avseenden rättvisande bild av moderbolagets och koncernens finansiella ställning per den 31 december 2022 och av dessas finansiella resultat och kassaflöden för året enligt årsredovisningslagen. Förvaltningsberättelsen är förenlig med årsredovisningens och koncernredovisningens övriga delar.

Vi tillstyrker därför att bolagsstämman fastställer resultaträkningen och balansräkningen för moderbolaget och koncernen.

Grund för uttalanden

Vi har utfört revisionen enligt International Standards on Auditing (ISA) och god revisionssed i Sverige. Vårt ansvar enligt dessa standarder beskrivs närmare i avsnittet *Revisorns ansvar*. Vi är oberoende i förhållande till moderbolaget och koncernen enligt god revisionssed i Sverige och har i övrigt fullgjort vårt yrkesetiska ansvar enligt dessa krav.

Vi anser att de revisionsbevis vi har inhämtat är tillräckliga och ändamålsenliga som grund för våra uttalanden.

Styrelsens ansvar

Det är styrelsen som har ansvaret för att årsredovisningen och koncernredovisningen upprättas och att de ger en rättvisande bild enligt årsredovisningslagen. Styrelsen ansvarar även för den interna kontroll som den bedömer är nödvändig för att upprätta en årsredovisning och koncernredovisning som inte innehåller några väsentliga felaktigheter, vare sig dessa beror på oegentligheter eller misstag.

Vid upprättandet av årsredovisningen och koncernredovisningen ansvarar styrelsen för bedömningen av bolagets och koncernens förmåga att fortsätta verksamheten. Den upplyser, när så är tillämpligt, om förhållanden som kan påverka förmågan att fortsätta verksamheten och att använda antagandet om fortsatt drift. Antagandet om fortsatt drift tillämpas dock inte om styrelsen avser att likvidera bolaget, upphöra med verksamheten eller inte har något realistiskt alternativ till att göra något av detta.

Revisorns ansvar

Våra mål är att uppnå en rimlig grad av säkerhet om att årsredovisningen och koncernredovisningen som helhet inte innehåller några väsentliga felaktigheter, vare sig dessa beror på oegentligheter eller misstag, och att lämna en revisionsberättelse som innehåller våra uttalanden. Rimlig säkerhet är en hög grad av säkerhet, men är ingen garanti för att en revision som utförs enligt ISA och god revisionssed i Sverige alltid kommer att upptäcka en väsentlig felaktighet om en sådan finns. Felaktigheter kan uppstå på grund av oegentligheter eller misstag och anses vara väsentliga om de enskilt eller tillsammans rimligen kan förväntas påverka de ekonomiska beslut som användare fattar med grund i årsredovisningen och koncernredovisningen.

Som del av en revision enligt ISA använder vi professionellt omdöme och har en professionellt skeptisk inställning under hela revisionen. Dessutom:

- identifierar och bedömer vi riskerna för väsentliga felaktigheter i årsredovisningen och koncernredovisningen, vare sig dessa beror på oegentligheter eller misstag, utformar och utför granskningsåtgärder bland annat utifrån dessa risker och inhämtar revisionsbevis som är tillräckliga och ändamålsenliga för att utgöra en grund för våra uttalanden. Risken för att inte upptäcka en väsentlig felaktighet till följd av oegentligheter är högre än för en väsentlig felaktighet som beror på misstag, eftersom oegentligheter kan innefatta agerande i maskopi, förfalskning, avsiktliga utelämnanden, felaktig information eller åsidosättande av intern kontroll.
- skaffar vi oss en förståelse av den del av bolagets interna kontroll som har betydelse för vår revision för att utforma granskningsåtgärder som är lämpliga med hänsyn till omständigheterna, men inte för att uttala oss om effektiviteten i den interna kontrollen.
- utvärderar vi lämpligheten i de redovisningsprinciper som används och rimligheten i styrelsens uppskattningar i redovisningen och tillhörande upplysningar.
- drar vi en slutsats om lämpligheten i att styrelsen använder antagandet om fortsatt drift vid upprättandet av årsredovisningen och koncernredovisningen. Vi drar också en slutsats, med grund i de inhämtade revisionsbevisen, om det finns någon väsentlig osäkerhetsfaktor som avser sådana händelser eller förhållanden som kan leda till betydande tvivel om bolagets och koncernens förmåga att fortsätta verksamheten. Om vi drar slutsatsen att det finns en väsentlig osäkerhetsfaktor, måste vi i revisionsberättelsen fästa uppmärksamheten på upplysningarna i årsredovisningen och koncernredovisningen om den väsentliga osäkerhetsfaktorn eller, om sådana upplysningar är otillräckliga, modifiera uttalandet om årsredovisningen och koncernredovisningen. Våra slutsatser baseras på de revisionsbevis som inhämtas fram till datumet för revisionsberättelsen. Dock kan framtida händelser eller förhållanden göra att ett bolag och en koncern inte längre kan fortsätta verksamheten.
- utvärderar vi den övergripande presentationen, strukturen och innehållet i årsredovisningen och koncernredovisningen, däribland upplysningarna, och om årsredovisningen och koncernredovisningen återger de underliggande transaktionerna och händelserna på ett sätt som ger en rättvisande bild.
- inhämtar vi tillräckliga och ändamålsenliga revisionsbevis avseende den finansiella informationen för enheterna eller affärsaktiviteterna inom koncernen för att göra ett uttalande avseende koncernredovisningen. Vi ansvarar för styrning, övervakning och utförande av koncernrevisionen. Vi är ensamt ansvariga för våra uttalanden.

Vi måste informera styrelsen om bland annat revisionens planerade omfattning och inriktning samt tidpunkten för den. Vi måste också informera om betydelsefulla iakttagelser under revisionen, däribland de eventuella betydande brister i den interna kontrollen som vi identifierat.



Building a better
working world

2023081600928

Rapport om andra krav enligt lagar och andra författningar

Uttalanden

Utöver vår revision av årsredovisningen och koncernredovisningen har vi även utfört en revision av styrelsens förvaltning av Kefas AB för räkenskapsåret 2022-01-01-2022-12-31 samt av förslaget till dispositioner beträffande bolagets vinst eller förlust.

Vi tillstyrker att bolagsstämman disponerar vinsten enligt förslaget i förvaltningsberättelsen och beviljar styrelsens ledamöter ansvarsfrihet för räkenskapsåret.

Grund för uttalanden

Vi har utfört revisionen enligt god revisions sed i Sverige. Vårt ansvar enligt denna beskrivs närmare i avsnittet *Revisorns ansvar*. Vi är oberoende i förhållande till moderbolaget och koncernen enligt god revisions sed i Sverige och har i övrigt fullgjort vårt yrkesetiska ansvar enligt dessa krav.

Vi anser att de revisionsbevis vi har inhämtat är tillräckliga och ändamålsenliga som grund för våra uttalanden.

Styrelsens ansvar

Det är styrelsen som har ansvaret för förslaget till dispositioner beträffande bolagets vinst eller förlust. Vid förslag till utdelning innefattar detta bland annat en bedömning av om utdelningen är försvarlig med hänsyn till de krav som bolagets och koncernens verksamhetsart, omfattning och risker ställer på storleken av moderbolagets och koncernens egna kapital, konsolideringsbehov, likviditet och ställning i övrigt.

Styrelsen ansvarar för bolagets organisation och förvaltningen av bolagets angelägenheter. Detta innefattar bland annat att fort-löpande bedöma bolagets och koncernens ekonomiska situation och att tillse att bolagets organisation är utformad så att bokföringen, medelsförvaltningen och bolagets ekonomiska angelägenheter i övrigt kontrolleras på ett betryggande sätt.

Revisorns ansvar

Vårt mål beträffande revisionen av förvaltningen, och därmed vårt uttalande om ansvarsfrihet, är att inhämta revisionsbevis för att med en rimlig grad av säkerhet kunna bedöma om någon styrelseledamot i något väsentligt avseende:

- företagit någon åtgärd eller gjort sig skyldig till någon försumelse som kan föranleda ersättningsskyldighet mot bolaget, eller
- på något annat sätt handlat i strid med aktiebolagslagen, årsredovisningslagen eller bolagsordningen.

Vårt mål beträffande revisionen av förslaget till dispositioner av bolagets vinst eller förlust, och därmed vårt uttalande om detta, är att med rimlig grad av säkerhet bedöma om förslaget är förenligt med aktiebolagslagen.

Rimlig säkerhet är en hög grad av säkerhet, men ingen garanti för att en revision som utförs enligt god revisions sed i Sverige alltid kommer att upptäcka åtgärder eller försummelser som kan föranleda ersättningsskyldighet mot bolaget, eller att ett förslag till dispositioner av bolagets vinst eller förlust inte är förenligt med aktiebolagslagen.

Som en del av en revision enligt god revisions sed i Sverige använder vi professionellt omdöme och har en professionellt skeptisk inställning under hela revisionen. Granskningen av förvaltningen och förslaget till dispositioner av bolagets vinst eller förlust grundar sig främst på revisionen av räkenskaperna. Vilka tillkommande granskningsåtgärder som utförs baseras på vår professionella bedömning med utgångspunkt i risk och väsentlighet. Det innebär att vi fokuserar granskningen på sådana åtgärder, områden och förhållanden som är väsentliga för verksamheten och där avsteg och överträdelser skulle ha särskild betydelse för bolagets situation. Vi går igenom och prövar fattade beslut, beslutsunderlag, vidtagna åtgärder och andra förhållanden som är relevanta för vårt uttalande om ansvarsfrihet. Som underlag för vårt uttalande om styrelsens förslag till dispositioner beträffande bolagets vinst eller förlust har vi granskat om förslaget är förenligt med aktiebolagslagen.

Norrköping den 20 juni 2023

Ernst & Young AB

Peter von Knorring
Auktoriserad revisor



Fotokopians överensstämmelse
med originalet intygas: