

Årsredovisning

för

PQ Sweden AB

556493-4189

Räkenskapsåret

2023

Fastställelseintyg

Undertecknad styrelseledamot i PQ Sweden AB intygar att resultaträkningen och balansräkningen i årsredovisningen har fastställts på årsstämma. Årsstämman beslutade att godkänna styrelsens förslag till resultatdisposition.

240624

Jag intygar också att innehållet i årsredovisningen och revisionsberättelsen stämmer överens med originalen.

Karlstad 2024-06-24



Enrico Caccone

Styrelsen för PQ Sweden AB avger följande årsredovisning för räkenskapsåret 2023.

Årsredovisningen är upprättad i svenska kronor, SEK. Om inte annat särskilt anges, redovisas alla belopp i hela kronor (kr). Uppgifter inom parentes avser föregående år.

Förvaltningsberättelse

Information om verksamheten

Bolaget har som verksamhet att tillverka och försälja silikatprodukter direkt eller genom delägarskap i andra bolag.

Företaget har två produktionsanläggningar i Sverige, Karlstad (Skattkärr) och Sundsvall (Ortviken). Karlstad är huvudkontor.

Viktiga händelser under räkenskapsåret

Produktionsverksamheten 2023

Under räkenskapsåret 2023 ökade försäljningen för PQ Sweden AB till 99 818 TSEK (jämfört med 96 747 TSEK år 2022). Det var en liten minskning av volymerna under 2023 och vi tvingades höja våra priser på grund av ökade råmaterial- och energikostnader.

I vår anläggning i Karlstad gjordes inga större investeringar 2023. Fokus på investeringar låg mer på den nystartade fabriken i Sundsvall som nu är i full drift.

Personal

Personalstyrkan förblev densamma under 2023 som under 2022, med 8 anställda. I slutet av året var fördelningen 50/50% kvinnor och män.

Förväntad framtida utveckling samt väsentliga risker och osäkerhetsfaktorer

Framtidsutsagor är alltid förenade med en rad risker, osäkerheter och antaganden. I en ständigt föränderlig och konkurrenspräglad miljö uppstår nya risker kontinuerligt. Vår ledning kan inte förutse alla dessa risker, och det är omöjligt att bedöma hur varje faktor kan påverka vår verksamhet eller i vilken utsträckning dessa faktorer kan avvika från våra framtida prognoser. Med tanke på dessa osäkerheter kan händelser och omständigheter i framtiden skilja sig från de förväntade eller antydda uttalandena om framtiden. Ett exempel på sådana potentiella händelser är den pågående konflikten i Ukraina.

Flera avgörande faktorer kan påverka våra faktiska resultat och likviditet och skilja dem från våra förväntningar. Dessa inkluderar risker kopplade till:

- Lokala affärsrisker och regler som vi är exponerade för.
- Allmänna ekonomiska förhållanden som kan påverka vår verksamhet.
- Efterlevnad av lagar och regler, vilket kan påverka vår verksamhet och kostnader.
- Förändringar i valutakurser som kan påverka våra internationella transaktioner.
- Tekniska eller produktrelaterade förändringar hos våra kunder som kan påverka efterfrågan.
- Svängningar i råvarupriser som kan påverka våra produktionskostnader.
- Intensiv konkurrens som kan påverka vår marknadsandel och prissättning.
- Betalningsförseningar eller störningar i verksamheten från våra kunder som kan påverka vår kassaflöde.
- Potentiella anspråk på produktansvar som kan medföra juridiska kostnader.
- Säkerställande av produktkvalitet för att behålla kundtillfredsställelse.
- Ökade kostnader för råvaror, energi, transport eller frakt som kan påverka våra marginaler.
- Kreditrisk och finansiell stabilitet hos våra lokala kunder och distributörer.
- Miljömässiga, hälsomässiga och säkerhetsrelaterade risker som kan påverka vår drift och rykte.
- Risker relaterade till epidemier och pandemier, vilket kan påverka vår personal och leveranskedja.
- Eventuell ofullständig täckning av våra potentiella exponeringar genom vår försäkring.

Att vara medveten om och hantera dessa risker är avgörande för att säkerställa vår långsiktiga hållbarhet och framgång.

Vi implementerar rigorösa policys och rutiner för att övervaka och hantera miljö-, hälso- och säkerhetsrisker samt för att säkerställa efterlevnad av gällande statliga, nationella och internationella krav inom dessa områden.

Vår riskhantering baseras på vår strategi, vår uppförandekod, grundläggande principer och värderingar samt myndighetskrav, policys och företagsdirektiv. Vår beredskap för risk varierar beroende på det specifika området och typen av risk:

Strategiskt: Vi är villiga att ta balanserade risker när vi strävar efter att uppnå våra strategiska mål och innovativa prestationer.

Operativt: Vi arbetar för att minimera risken för operationella fel inom vår verksamhet genom att genomföra kassaflödesprognoser och övervaka våra likviditetsbehov kontinuerligt.

Ekonomisk ställning: Vi hanterar affärsrisker och osäkerheter som kan uppstå vid ekonomiska nedgångar genom att noggrant övervaka kreditexponeringar och genomföra regelbundna kreditkontroller.

Finansiell rapportering: Vi har etablerat en robust rapporteringsstruktur för att minimera finansiella risker, med strikta kontroller och förfaranden enligt lokala och koncernpolicyer.

Överensstämmelse med lagar och förordningar: Vi vidtar åtgärder för att säkerställa full överensstämmelse med lagar och regler inom miljö, hälsa och säkerhet och reagerar snabbt på eventuella överträdelser.

Förändringar under 2023 och syn på 2024

Trots förhoppningar om återhämtning visade sig silikatmarknaden i Sverige och Norge vara trög att återhämta sig efter Corona. Ökade energi- och råvarupriser tvingade oss att justera försäljningspriser vilket bidrog till att dämpa förlusten av minskade försäljningsvolymmer. Vi utforskade även nya möjligheter för lönsamhet och tillväxt.

PQ Corporations prioritet förblir hälsa och säkerhet för våra anställda, entreprenörer och kunder genom stort fokus på höga säkerhetsstandarder i vår verksamhet.

Kriget i Ukraina har hittills haft begränsad påverkan på vår verksamhet i form av försäljning däremot har det haft effekt på råvaror, energi och fraktkostnader.

Tillstånds- eller anmälningspliktig verksamhet enligt miljöbalken

Ett nytt miljötillstånd erhöles för fabriken i Sundsvall i början på 2023. Miljötillståndet för Utansjö kommer avslutas under 2024.

Våra fabriker följer noggrant kraven i våra miljötillstånd och arbetar ständigt med förbättringar för att minska vår miljöpåverkan. Vi är också certifierade enligt ISO 14001:2015 och ISO 9001:2015 för miljö- och kvalitetsarbete.

Vi fortsätter att sträva efter högsta standarder för miljöskydd, säkerhet och kvalitet med en stark förpliktelse till ansvarstagande och hållbarhet i allt vi gör.

Tillstånds- eller anmälningspliktig verksamhet enligt miljöbalken

Miljöpåverkan

Bolagets båda fabriker bedriver tillståndspliktig verksamhet enligt miljöbalken. Tillståndet avser produktion av natriumsilikater. Bolagets miljörapporter redovisar att samtliga villkor i tillstånden är uppfyllda.

Bolaget jobbar systematiskt med ständiga förbättringar avseende miljöpåverkan. Ett exempel är att försöka minimera transporter från fabrikena genom att alltid skicka fulla laster, och där det är möjligt, samlasta en transport till flera kunder. PQ Sweden AB är också miljöcertifierat enligt ISO 14001:2015. Under 2019 blev vi också energicertifierade under ramen för ISO 14001:2015

Kvalitet

Bolaget har inte erhållit några reklamationer eller kundklagomål under året. Även leveranssäkerheten har legat på 100%, dvs inga försenade leveranser till kund. Bolaget jobbar systematiskt med kvalitetsarbetet och har under året tagit fram ett nytt digitalt ledningssystem. Bolaget är certifierade enligt ISO 9001:2015.

PQ Sweden AB
Org.nr 556493-4189

6 (19)

| Flerårsöversikt (Tkr) | 2023 | 2022 | 2021 | 2020 | 2019 |
|-----------------------------------|-------------|-------------|-------------|-------------|-------------|
| Nettoomsättning | 99 818 | 96 747 | 67 552 | 79 236 | 85 178 |
| Resultat efter finansiella poster | 12 514 | 21 686 | 15 343 | 14 068 | 18 329 |
| Balansomslutning | 85 543 | 82 119 | 68 708 | 93 929 | 75 299 |
| Antal anställda | 8 | 8 | 8 | 9 | 9 |
| Soliditet (%) | 87,0 | 79,0 | 91,0 | 54,0 | 52,0 |
| Avkastning på totalt kap. (%) | 15,0 | 26,0 | 23,0 | 17,0 | 26,0 |
| Avkastning på eget kap. (%) | 17,0 | 34,0 | 25,0 | 28,0 | 47,0 |

För definitioner av nyckeltal, se Redovisnings- och värderingsprinciper.

Förändringar i eget kapital

| | Aktie- kapital | Reserv- fond | Balanserat resultat | Årets resultat | Totalt |
|---|---------------------------|-------------------------|--------------------------------|---------------------------|-------------------|
| Belopp vid årets ingång | 100 000 | 20 000 | 47 479 186 | 17 087 648 | 64 686 834 |
| Disposition enligt beslut av årsstämman: | | | 17 087 648 | -17 087 648 | 0 |
| Årets resultat | | | | 9 957 888 | 9 957 888 |
| Belopp vid årets utgång | 100 000 | 20 000 | 64 566 834 | 9 957 888 | 74 644 722 |

Villkorat aktieägartillskott

Aktieägarna har lämnat villkorat aktieägartillskott som uppgår till totalt 3.172 tkr (3.172 tkr).

PQ Sweden AB
Org.nr 556493-4189

7 (19)

Förslag till vinstdisposition

Styrelsen föreslår att till förfogande stående vinstmedel (kronor):

| | |
|---|-------------------|
| balanserad vinst | 64 566 834 |
| årets vinst | 9 957 888 |
| | 74 524 722 |
| disponeras så att i ny räkning överföres | 74 524 722 |

Företagets resultat och ställning i övrigt framgår av efterföljande resultat- och balansräkning samt kassaflödesanalys med noter.

PQ Sweden AB
Org.nr 556493-4189

8 (19)

Resultaträkning

| | Not | 2023-01-01 -2023-12-31 | 2022-01-01 -2022-12-31 |
|---|------|---------------------------|---------------------------|
| Nettoomsättning | 2 | 99 818 034 | 96 746 940 |
| Övriga rörelseintäkter | | 0 | 2 791 838 |
| | | 99 818 034 | 99 538 778 |
| Rörelsens kostnader | | | |
| Råvaror och förnödenheter | | -59 592 940 | -50 256 113 |
| Övriga externa kostnader | 3, 4 | -17 520 063 | -17 913 426 |
| Personalkostnader | 5 | -6 642 127 | -5 936 387 |
| Av- och nedskrivningar av materiella och immateriella anläggningstillgångar | | -2 560 189 | -2 007 187 |
| Övriga rörelsekostnader | | -989 208 | -1 739 473 |
| | | -87 304 527 | -77 852 586 |
| Rörelseresultat | 6 | 12 513 507 | 21 686 192 |
| Resultat från finansiella poster | | | |
| Räntekostnader och liknande resultatposter | 7 | 1 155 | 86 |
| | | 1 155 | 86 |
| Resultat efter finansiella poster | | 12 514 662 | 21 686 278 |
| Resultat före skatt | | 12 514 662 | 21 686 278 |
| Skatt på årets resultat | 8 | -2 556 774 | -4 598 630 |
| Årets resultat | | 9 957 888 | 17 087 648 |

2024062608444

PQ Sweden AB
Org.nr 556493-4189

9 (19)

Balansräkning

Not

2023-12-31

2022-12-31

TILLGÅNGAR

Anläggningstillgångar

Materiella anläggningstillgångar

| | | | |
|--|----|-------------------|-------------------|
| Byggnader och mark | 9 | 6 481 891 | 6 289 402 |
| Maskiner och andra tekniska anläggningar | 10 | 21 368 866 | 5 564 610 |
| Pågående nyanläggningar | 11 | 0 | 14 839 726 |
| Förbättringsutgifter på annans fastighet | 12 | 4 981 543 | 0 |
| | | 32 832 300 | 26 693 738 |

Summa anläggningstillgångar

32 832 300

26 693 738

Omsättningstillgångar

Varulager m m

| | | | |
|--------------------------------|--|-------------------|-------------------|
| Råvaror och förnödenheter | | 13 679 241 | 21 562 054 |
| Färdiga varor och handelsvaror | | 1 454 288 | 1 051 349 |
| | | 15 133 529 | 22 613 403 |

Kortfristiga fordringar

| | | | |
|--|----|-------------------|-------------------|
| Kundfordringar | | 11 942 405 | 12 860 171 |
| Övriga fordringar | | 64 354 | 1 142 426 |
| Förutbetalda kostnader och upplupna intäkter | 13 | 802 049 | 487 683 |
| | | 12 808 808 | 14 490 280 |

Kassa och Bank

24 768 687

18 321 561

Summa omsättningstillgångar

52 711 024

55 425 244

SUMMA TILLGÅNGAR

85 543 324

82 118 982

2024062608446

PQ Sweden AB
Org.nr 556493-4189

10 (19)

Balansräkning

Not

2023-12-31

2022-12-31

EGET KAPITAL OCH SKULDER**Eget kapital*****Bundet eget kapital***

Aktiekapital

100 000

100 000

Reservfond

20 000

20 000

120 000**120 000*****Fritt eget kapital***

Balanserat resultat

64 566 834

47 479 186

Årets resultat

9 957 888

17 087 648

74 524 722**64 566 834****Summa eget kapital****74 644 722****64 686 834****Kortfristiga skulder**

Leverantörsskulder

2 861 135

11 555 695

Skulder till koncernföretag

3 785 170

2 681 601

Skatteskulder

911 713

1 686 553

Övriga skulder

697 345

0

Upplupna kostnader och förutbetalda intäkter

14

2 643 239

1 508 299

Summa kortfristiga skulder**10 898 602****17 432 148****SUMMA EGET KAPITAL OCH SKULDER****85 543 324****82 118 982**

PQ Sweden AB
Org.nr 556493-4189

11 (19)

Kassaflödesanalys

| | Not | 2023-01-01 -2023-12-31 | 2022-01-01 -2022-12-31 |
|---|-----|---------------------------|---------------------------|
| Den löpande verksamheten | | | |
| Resultat efter finansiella poster | | 12 514 662 | 21 686 278 |
| Justeringar för poster som inte ingår i kassaflödet | 15 | 2 751 080 | 3 746 660 |
| Betald skatt | | -3 331 613 | -3 984 060 |
| Kassaflöde från den löpande verksamheten före förändring av rörelsekapital | | 11 934 129 | 21 448 878 |
| Kassaflöde från förändring av rörelsekapitalet | | | |
| Förändring av varulager och pågående arbete | | 7 479 875 | -9 095 144 |
| Förändring av kundfordringar | | 917 766 | -3 136 473 |
| Förändring av kortfristiga fordringar | | 763 706 | -1 164 307 |
| Förändring av leverantörsskulder | | -8 694 560 | 10 027 082 |
| Förändring av kortfristiga skulder | | 2 936 052 | 681 251 |
| Kassaflöde från den löpande verksamheten | | 15 336 968 | 18 761 287 |
| Investeringsverksamheten | | | |
| Investeringar i materiella anläggningstillgångar | | -8 889 841 | -15 323 883 |
| Kassaflöde från investeringsverksamheten | | -8 889 841 | -15 323 883 |
| Finansieringsverksamheten | | | |
| Utbetald utdelning | | 0 | -15 000 000 |
| Kassaflöde från finansieringsverksamheten | | 0 | -15 000 000 |
| Årets kassaflöde | | 6 447 127 | -11 562 596 |
| Likvida medel vid årets början | | | |
| Likvida medel vid årets början | | 18 321 561 | 29 884 157 |
| Likvida medel vid årets slut | | 24 768 688 | 18 321 561 |

2024062608447

Noter

Not 1 Redovisnings- och värderingsprinciper

Allmänna upplysningar

Årsredovisningen är upprättad i enlighet med årsredovisningslagen och BFNAR 2012:1 Årsredovisning och koncernredovisning (K3).

Fordringar och skulder i utländsk valuta har värderats till balansdagens kurs. Kursvinster och kursförluster på rörelsefordringar och rörelseskulder redovisas i rörelseresultatet medan kursvinster och kursförluster på finansiella fordringar och skulder redovisas som finansiella poster.

Redovisningsprinciperna är oförändrade jämfört med föregående år.

Intäktsredovisning

Intäkter har tagits upp till verkligt värde av vad som erhållits eller kommer att erhållas och redovisas i den omfattning det är sannolikt att de ekonomiska fördelarna kommer att tillgodogöras bolaget och intäkterna kan beräknas på ett tillförlitligt sätt.

Vid försäljning av varor redovisas normalt inkomsten som intäkt när de väsentliga förmåner och risker som är förknippade med ägandet av varan har överförts från företaget till köparen.

Materiella anläggningstillgångar

Materiella anläggningstillgångar redovisas till anskaffningsvärde minskat med ackumulerade avskrivningar enligt plan och eventuella nedskrivningar.

Avskrivning sker linjärt över den förväntade nyttjandeperioden med hänsyn till väsentligt restvärde. Följande avskrivningstider tillämpas:

| | |
|--|------------|
| Byggnader | 10 - 15 År |
| Markanläggningar | 20 - 33 År |
| Maskiner och andra tekniska anläggningar | 5 - 10 År |
| Inventarier, verktyg och installationer | 3 - 5 År |

Kundfordringar/kortfristiga fordringar

Kundfordringar och kortfristiga fordringar redovisas som omsättningstillgångar till det belopp som förväntas bli inbetalt efter avdrag för individuellt bedömda osäkra fordringar.

Låneskulder och leverantörsskulder

Låneskulder och leverantörsskulder redovisas initialt till anskaffningsvärde efter avdrag för transaktionskostnader. Skiljer sig det redovisade beloppet från det belopp som ska återbetalas vid förfallotidpunkten periodiseras mellanskillnaden som räntekostnad över lånets löptid med hjälp av instrumentets effektivränta. Härigenom överensstämmer vid förfallotidpunkten det redovisade beloppet och det belopp som ska återbetalas.

Kvittning av finansiell fordran och finansiell skuld

En finansiell tillgång och en finansiell skuld kvittas och redovisas med ett nettobelopp i balansräkningen endast då legal kvittningsrätt föreligger samt då en reglering med ett nettobelopp avses ske eller då en samtida avyttring av tillgången och reglering av skulden avses ske.

Leasingavtal

Då de ekonomiska risker och fördelar som är förknippade med tillgången inte har övergått till leasetagaren klassificeras leasingen som operationell leasing. De tillgångar som företaget är leasegivare av redovisas som anläggningstillgång eller som omsättningstillgång beroende av när leasingperioden förfaller. Leasingavgiften fastställs årligen och redovisas linjärt över leasingperioden.

Varulager

Varulagret har värderats till det lägsta av dess anskaffningsvärde och dess nettoförsäljningsvärde på balansdagen. Med nettoförsäljningsvärde avses varornas beräknade försäljningspris minskat med försäljningskostnader. Den valda värderingsmetoden innebär att inkurans i varulagret har beaktats.

Inkomstskatter

Total skatt utgörs av aktuell skatt och uppskjuten skatt. Skatter redovisas i resultaträkningen, utom då underliggande transaktion redovisas direkt mot eget kapital varvid tillhörande skatteeffekter redovisas i eget kapital.

Aktuell skatt

Aktuell skatt avser inkomstskatt för innevarande räkenskapsår samt den del av tidigare räkenskapsårs inkomstskatt som ännu inte redovisats. Aktuell skatt beräknas utifrån den skattesats som gäller per balansdagen.

Ersättningar till anställda

Ersättningar till anställda avser alla former av ersättningar som företaget lämnar till de anställda. Kortfristiga ersättningar utgörs av bland annat löner, betald semester, betald frånvaro, bonus och ersättning efter avslutad anställning (pension). Kortfristiga ersättningar redovisas som kostnad och en skuld då det finns en legal eller informell förpliktelse att betala ut en ersättning till följd av en tidigare händelse och en tillförlitlig uppskattning av beloppet kan göras.

Koncernförhållanden

Företaget är moderföretag men med hänvisning till undantagsreglerna i årsredovisningslagen 7 kap 2§ upprättas ingen egen koncernredovisning. Det överordnade moderföretaget PQ Group Holdings Inc upprättar koncernredovisning.

Nyckeltalsdefinitioner

Nettoomsättning

Rörelsens huvudintäkter, fakturerade kostnader, sidointäkter samt intäktskorrigeringar.

Resultat efter finansiella poster

Resultat efter finansiella intäkter och kostnader men före bokslutsdispositioner och skatter.

Balansomslutning

Företagets samlade tillgångar.

Antal anställda

Medelantal anställda under räkenskapsåret.

Soliditet (%)

Justerat eget kapital (eget kapital och obeskattade reserver med avdrag för uppskjuten skatt) i procent av balansomslutning.

Avkastning på totalt kap. (%)

Rörelseresultat plus finansiella intäkter i procent av balansomslutningen.

Avkastning på eget kap. (%)

Resultat efter finansiella poster i procent av justerat eget kapital (eget kapital och obeskattade reserver med avdrag för uppskjuten skatt).

Not 2 Nettoomsättningens fördelning

| | 2023 | 2022 |
|---|-------------------|-------------------|
| Nettoomsättningen per rörelsegren | | |
| Försäljning av Vattenglas | 99 818 032 | 96 746 940 |
| | 99 818 032 | 96 746 940 |
| Nettoomsättningen per geografisk marknad | | |
| Sverige | 80 947 667 | 76 062 494 |
| Norge | 18 761 662 | 20 626 153 |
| Danmark | 108 703 | 58 293 |
| | 99 818 032 | 96 746 940 |

Not 3 Leasingavtal

Årets leasingkostnader avseende leasingavtal, uppgår till 1 351 810 (1 442 691) kronor.

Framtida leasingavgifter, för icke uppsägningsbara leasingavtal, förfaller till betalning enligt följande:

| | 2023 | 2022 |
|----------------------------------|------------------|------------------|
| Inom ett år | 351 810 | 342 893 |
| Senare än ett år men inom fem år | 1 000 000 | 1 099 798 |
| | 1 351 810 | 1 442 691 |

Not 4 Arvode till revisorer

Med revisionsuppdrag avses granskning av årsredovisningen och bokföringen samt styrelsens och verkställande direktörens förvaltning, övriga arbetsuppgifter som det ankommer på bolagets revisor att utföra samt rådgivning eller annat biträde som föranleds av iakttagelser vid sådan granskning eller genomförandet av sådana övriga arbetsuppgifter.

| | 2023 | 2022 |
|---|----------------|---------------|
| Öhrlings PricewaterhouseCoopers AB | | |
| Revisionsuppdrag | 64 500 | 62 000 |
| Övriga revisionsnära tjänster | 47 040 | 20 000 |
| | 111 540 | 82 000 |
| Deloitte | | |
| Skatterådgivning | 48 500 | 48 500 |
| | 48 500 | 48 500 |

Not 5 Anställda och personalkostnader

| | 2023 | 2022 |
|--|------------------|------------------|
| Medelantalet anställda | | |
| Kvinnor | 2 | 2 |
| Män | 6 | 6 |
| | 8 | 8 |
| Löner och andra ersättningar | | |
| Övriga anställda | 4 575 178 | 4 031 619 |
| | 4 575 178 | 4 031 619 |
| Sociala kostnader | | |
| Pensionskostnader för övriga anställda | 578 648 | 603 086 |
| Övriga sociala avgifter enligt lag och avtal | 1 451 603 | 1 263 964 |
| | 2 030 251 | 1 867 050 |
| Totala löner, ersättningar, sociala kostnader och pensionskostnader | 6 605 429 | 5 898 669 |
| Könsfördelning bland ledande befattningshavare | | |
| Andel män i styrelsen | 100 % | 100 % |
| Andel män bland övriga ledande befattningshavare | 100 % | 100 % |

Not 6 Inköp och försäljningar mellan koncernföretag

| | 2023 | 2022 |
|--|---------|---------|
| Andel av årets totala inköp som skett från andra företag i koncernen | 55,00 % | 77,00 % |
| Andel av årets totala försäljningar som skett till andra företag i koncernen | 0,00 % | 0,00 % |

Not 7 Räntekostnader och liknande resultatposter

| | 2023 | 2022 |
|-----------------------|--------------|-----------|
| Övriga räntekostnader | 1 155 | 86 |
| | 1 155 | 86 |

Not 8 Aktuell och uppskjuten skatt

| | 2023 | 2022 |
|--------------------------------|------------------|------------------|
| Skatt på årets resultat | | |
| Aktuell skatt | 2 556 774 | 4 598 630 |
| Justering avseende tidigare år | 56 761 | |
| Totalt redovisad skatt | 2 613 535 | 4 598 630 |

Avstämning av effektiv skatt

| | 2023 | | 2022 | |
|--|-------------|-------------------|-------------|-------------------|
| | Procent | Belopp | Procent | Belopp |
| Redovisat resultat före skatt | | 12 514 662 | | 21 686 278 |
| Skatt enligt gällande skattesats | 20,6 | -2 578 020 | 20,6 | -4 467 373 |
| Ej avdragsgilla kostnader | 0,2 | -35 514 | 0,2 | -149 559 |
| Skatt hänförlig till tidigare års resultat | | 56 760 | | 18 302 |
| Redovisad effektiv skatt | 20,4 | -2 556 774 | 21,2 | -4 598 630 |

Not 9 Byggnader och mark

| | 2023-12-31 | 2022-12-31 |
|---|-------------------|-------------------|
| Ingående anskaffningsvärden | 13 321 517 | 14 888 984 |
| Inköp | 640 467 | 200 926 |
| Försäljningar/utrangeringar | -341 592 | -944 825 |
| Omklassificeringar | -13 695 | -823 568 |
| Utgående ackumulerade anskaffningsvärden | 13 606 697 | 13 321 517 |
| Ingående avskrivningar | -7 032 115 | -7 476 377 |
| Försäljningar/utrangeringar | 228 932 | 894 267 |
| Omklassificeringar | 8 141 | |
| Årets avskrivningar | -329 763 | -450 005 |
| Utgående ackumulerade avskrivningar | -7 124 805 | -7 032 115 |
| Utgående redovisat värde | 6 481 892 | 6 289 402 |

Not 10 Maskiner och andra tekniska anläggningar

| | 2023-12-31 | 2022-12-31 |
|---|--------------------|--------------------|
| Ingående anskaffningsvärden | 25 470 512 | 36 542 732 |
| Inköp | 8 197 843 | 1 106 799 |
| Försäljningar/utrangeringar | -595 348 | -12 179 019 |
| Omklassificeringar | 9 786 929 | |
| Utgående ackumulerade anskaffningsvärden | 42 859 936 | 25 470 512 |
| Ingående avskrivningar | -19 905 902 | -29 649 040 |
| Försäljningar/utrangeringar | 516 918 | 11 228 582 |
| Omklassificeringar | -8 141 | |
| Årets avskrivningar | -2 093 945 | -1 485 444 |
| Utgående ackumulerade avskrivningar | -21 491 070 | -19 905 902 |
| Utgående redovisat värde | 21 368 866 | 5 564 610 |

Not 11 Pågående nyanläggningar

| | 2023-12-31 | 2022-12-31 |
|-----------------------------|-------------|-------------------|
| Ingående anskaffningsvärden | 14 839 725 | |
| Inköp | | 14 016 158 |
| Omklassificering | -14 839 725 | 823 567 |
| | 0 | 14 839 725 |

Not 12 Förbättringsutgifter på annans fastighet

| | 2023-12-31 | 2022-12-31 |
|---|------------------|-----------------|
| Ingående anskaffningsvärden | | 1 292 092 |
| Inköp | 5 118 023 | |
| Försäljningar/utrangeringar | | -823 568 |
| Utgående ackumulerade anskaffningsvärden | 5 118 023 | 468 524 |
| Ingående avskrivningar | | -481 875 |
| Försäljningar/utrangeringar | | 13 351 |
| Årets avskrivningar | -136 481 | |
| Utgående ackumulerade avskrivningar | -136 481 | -468 524 |
| Utgående redovisat värde | 4 981 542 | 0 |

Not 13 Förutbetalda kostnader och upplupna intäkter

| | 2023-12-31 | 2022-12-31 |
|------------------------|------------|------------|
| Förutbetalda hyror | 266 294 | 250 000 |
| Förutbetald försäkring | 338 171 | 12 193 |
| Övriga poster | 197 584 | 225 490 |

PQ Sweden AB
Org.nr 556493-4189

18 (19)

802 049 487 683

Not 14 Upplupna kostnader och förutbetalda intäkter

| | 2023-12-31 | 2022-12-31 |
|---------------------------|------------------|------------------|
| Semesterlöner | 662 333 | 577 548 |
| Upplupna sociala avgifter | 208 105 | 181 466 |
| Upplupna löner | 222 504 | 209 868 |
| Upplupna kostnader | 1 550 295 | 539 416 |
| | 2 643 237 | 1 508 298 |

Not 15 Justeringar som inte ingår i kassaflödet

| | 2023-12-31 | 2022-12-31 |
|----------------------|------------------|------------------|
| Avskrivningar | 2 560 189 | 2 007 187 |
| Realisationsresultat | 989 208 | 1 739 473 |
| | 3 549 397 | 3 746 660 |

Not 16 Uppgifter om moderföretag

Moderföretag i den minsta koncern där företaget ingår och som upprättar koncernredovisning är Sparta Cayman -2 med organisationsnummer 98-1597825 med säte i Malvern, USA.

Moderföretag i den största koncern där företaget ingår och som upprättar koncernredovisning är Sparta Cayman -2 med organisationsnummer 98-1597825 med säte i Malvern, USA.

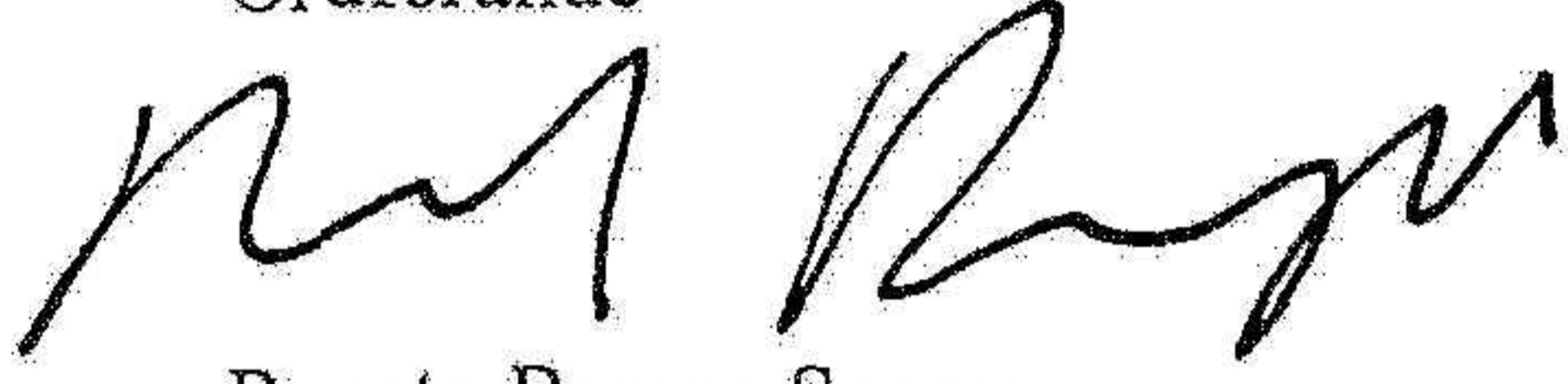
I Sparta Cayman -2 upprättas koncernredovisning som inkluderar PQ Sweden AB. Dessa finansiella rapporter arkiveras i Tyskland vid Bundesanzeiger (www.bundesanzeiger.de).

Resultat- och balansräkningen kommer att föreläggas på årsstämma för fastställelse.

Karlstad 2024-06-24




Albert Fiore Beninati JR
Ordförande



Renato Bampa Soares




Theodorus Johannes Cornelis Arts



Enrico Caccone
Verkställande direktör

Vår revisionsberättelse har lämnats 2024-06-24

Öhrlings PricewaterhouseCoopers AB



Jan Nyström
Auktoriserad revisor

Revisionsberättelse

Till bolagsstämman i PQ Sweden AB, org.nr 556493-4189

Rapport om årsredovisningen

Uttalanden

Vi har utfört en revision av årsredovisningen för PQ Sweden AB för år 2023.

Enligt vår uppfattning har årsredovisningen upprättats i enlighet med årsredovisningslagen och ger en i alla väsentliga avseenden rättvisande bild av PQ Sweden ABs finansiella ställning per den 31 december 2023 och av dess finansiella resultat och kassaflöde för året enligt årsredovisningslagen. Förvaltningsberättelsen är förenlig med årsredovisningens övriga delar.

Vi tillstyrker därför att bolagsstämman fastställer resultaträkningen och balansräkningen för PQ Sweden AB.

Grund för uttalanden

Vi har utfört revisionen enligt International Standards on Auditing (ISA) och god revisionssed i Sverige. Vårt ansvar enligt dessa standarder beskrivs närmare i avsnittet Revisorns ansvar. Vi är oberoende i förhållande till PQ Sweden AB enligt god revisorssed i Sverige och har i övrigt fullgjort vårt yrkesetiska ansvar enligt dessa krav.

Vi anser att de revisionsbevis vi har inhämtat är tillräckliga och ändamålsenliga som grund för våra uttalanden.

Styrelsens ansvar

Det är styrelsen som har ansvaret för att årsredovisningen upprättas och att den ger en rättvisande bild enligt årsredovisningslagen. Styrelsen ansvarar även för den interna kontroll som de bedömer är nödvändig för att upprätta en årsredovisning som inte innehåller några väsentliga felaktigheter, vare sig dessa beror på oegentligheter eller misstag.

Vid upprättandet av årsredovisningen ansvarar styrelsen för bedömningen av bolagets förmåga att fortsätta verksamheten. De upplyser, när så är tillämpligt, om förhållanden som kan påverka förmågan att fortsätta verksamheten och att använda antagandet om fortsatt drift. Antagandet om fortsatt drift tillämpas dock inte om styrelsen avser att likvidera bolaget, upphöra med verksamheten eller inte har något realistiskt alternativ till att göra något av detta.

Revisorns ansvar

Våra mål är att uppnå en rimlig grad av säkerhet om huruvida årsredovisningen som helhet inte innehåller några väsentliga felaktigheter, vare sig dessa beror på oegentligheter eller misstag, och att lämna en revisionsberättelse som innehåller våra uttalanden. Rimlig säkerhet är en hög grad av säkerhet, men är ingen garanti för att en revision som utförs enligt ISA och god revisionssed i Sverige alltid kommer att upptäcka en väsentlig felaktighet om en sådan finns. Felaktigheter kan uppstå på grund av oegentligheter eller misstag och anses vara väsentliga om de enskilt eller tillsammans rimligen kan förväntas påverka de ekonomiska beslut som användare fattar med grund i årsredovisningen.

En ytterligare beskrivning av vårt ansvar för revisionen av årsredovisningen finns på Revisorsinspektionens webbplats: www.revisorsinspektionen.se/revisornsansvar. Denna beskrivning är en del av revisionsberättelsen.

Rapport om andra krav enligt lagar och andra författningar

Uttalanden

Utöver vår revision av årsredovisningen har vi även utfört en revision av styrelsens förvaltning för PQ Sweden AB för år 2023 samt av förslaget till dispositioner beträffande bolagets vinst eller förlust.

Vi tillstyrker att bolagsstämman disponerar vinsten enligt förslaget i förvaltningsberättelsen och beviljar styrelsens ledamöter ansvarsfrihet för räkenskapsåret.

Grund för uttalanden

Vi har utfört revisionen enligt god revisionssed i Sverige. Vårt ansvar enligt denna beskrivs närmare i avsnittet Revisorns ansvar. Vi är oberoende i förhållande till PQ Sweden AB enligt god revisorssed i Sverige och har i övrigt fullgjort vårt yrkesetiska ansvar enligt dessa krav.

Vi anser att de revisionsbevis vi har inhämtat är tillräckliga och ändamålsenliga som grund för våra uttalanden.

Styrelsens ansvar

Det är styrelsen som har ansvaret för förslaget till dispositioner beträffande bolagets vinst eller förlust. Vid förslag till utdelning innefattar detta bland annat en bedömning av om utdelningen är försvarlig med hänsyn till de krav som bolagets verksamhetsart, omfattning och risker ställer på storleken av bolagets egna kapital, konsolideringsbehov, likviditet och ställning i övrigt.

Styrelsen ansvarar för bolagets organisation och förvaltningen av bolagets angelägenheter. Detta innefattar bland annat att fortlöpande bedöma bolagets ekonomiska situation, och att tillse att bolagets organisation är utformad så att bokföringen, medelsförvaltningen och bolagets ekonomiska angelägenheter i övrigt kontrolleras på ett betryggande sätt.

Revisorns ansvar

Vårt mål beträffande revisionen av förvaltningen, och därmed vårt uttalande om ansvarsfrihet, är att inhämta revisionsbevis för att med en rimlig grad av säkerhet kunna bedöma om någon styrelseledamot i något väsentligt avseende:

- företagit någon åtgärd eller gjort sig skyldig till någon försummelse som kan föranleda ersättningsskyldighet mot bolaget, eller
- på något annat sätt handlat i strid med aktiebolagslagen, årsredovisningslagen eller bolagsordningen.

Vårt mål beträffande revisionen av förslaget till dispositioner av bolagets vinst eller förlust, och därmed vårt uttalande om detta, är att med rimlig grad av säkerhet bedöma om förslaget är förenligt med aktiebolagslagen.

Rimlig säkerhet är en hög grad av säkerhet, men ingen garanti för att en revision som utförs enligt god revisionssed i Sverige alltid kommer att upptäcka åtgärder eller försummelser som kan föranleda ersättningsskyldighet mot bolaget, eller att ett förslag till dispositioner av bolagets vinst eller förlust inte är förenligt med aktiebolagslagen.

En ytterligare beskrivning av vårt ansvar för revisionen av förvaltningen finns på Revisorsinspektionens webbplats: www.revisorsinspektionen.se/revisornsansvar. Denna beskrivning är en del av revisionsberättelsen.

Karlstad den 24 juni 2024

Öhrlings PricewaterhouseCoopers AB



Jan Nyström
Auktoriserad revisor