

Årsredovisning

för räkenskapsåret 2024-01-01 - 2024-12-31

Styrelsen och verkställande direktören för Segers Fabriker AB avger härmed följande årsredovisning.

Innehåll	Sida
Förvaltningsberättelse	2
Resultaträkning	4
Balansräkning	5
Kassaflödesanalys	7
Tilläggsupplysningar	
Redovisningsprinciper m.m.	8
Noter	9

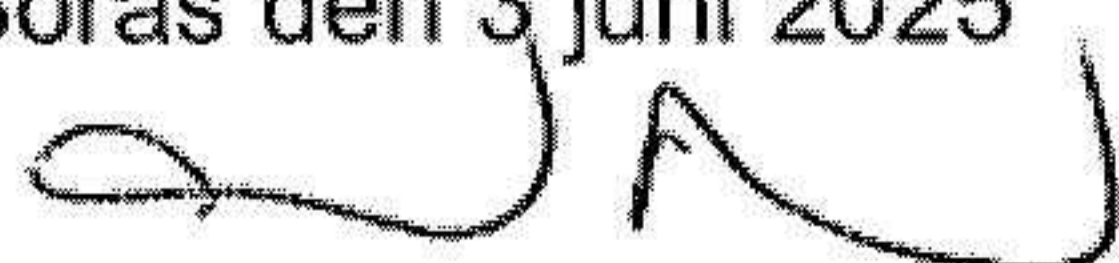
Styrelsens säte: Borås

Företagets redovisningsvaluta: Svenska kronor (SEK).

Alla belopp redovisas, om inte annat anges, i kronor (kr).

Undertecknad VD i Segers Fabriker AB intygar härmed, dels att denna kopia av årsredovisningen överensstämmer med originalet, dels att resultaträkningen och balansräkningen fastställts på årsstämma den 3 juni 2025. Årsstämman beslöt att godkänna styrelsens förslag till vinstdisposition.

Borås den 3 juni 2025



Christian Nilsson

Förvaltningsberättelse

Information om verksamheten

Segers Fabriker AB är ett familjeföretag med samma filosofi som vid starten 1943 - att utveckla snygga och funktionella arbetskläder för kök, restaurang, hotell och vård. Design och produktutveckling tillsammans med försäljning, marknad och administration bedrivs i hyrd (av koncernen ägd) fastighet i Borås. Dotterbolaget Segers Benelux B.V. hanterar försäljningen i Holland och Belgien och via koncernens bolag i Estland sköts försäljningen i Baltikum.

Bolaget ägs av familjen Roger Larsson, nu i tredje generationen. Huvuddelen av bolagets lager och logistikhantering finns i koncernens fastigheter i Estland. Produktionsenheter finns i koncernens fastighet i Ukraina, samt i hyrda lokaler i Pakistan. Båda fabrikena har högsta möjliga betyg i BSCI Amfori.

Väsentliga händelser under räkenskapsåret och efter dess utgång

Efterfrågan på bolagets produkter har varit stabil under 2024 och tack vare fokus på rätt affärer är marginalerna stabila. Detta i kombination med god kostnadskontroll gav ett bra resultat för 2024.

Bolaget har en viktig fabrik i västra delen av Ukraina som fortsatt har klarat sig oskadd från angrepp och som fungerar som normalt tack vare investeringar i elverk och satellitkommunikation.

Lagernivåer på färdiga produkter har under året varit väl tilltagna för att minimera risk för sämre service till kund om det skulle bli störningar kring fabriken i Ukraina.

Flera utvecklingsprojekt, främst digitala sådana, har genomförts under 2024 för ökad effektivitet och kundservice. Bolaget har under året tecknat nya, spännande kundavtal och även ett distributionsavtal för USA-marknaden.

Förväntad framtida utveckling samt risker och osäkerhetsfaktorer

Det finns ett flertal faktorer som kan påverka bolagets resultat och verksamhet. En del hanteras genom egna aktiviteter, andra påverkas av yttre faktorer. Bolaget är beroende av fabriken i Ukraina men om störningar uppstår så finns en framarbetad plan som kan verkställas med kort varsel där större del av produktionen flyttas till bolagets andra fabrik i Pakistan.

Den framtida utvecklingen på marknadens köpkraft påverkas av när och hur konjunkturen vänder upp. I den huvudsakliga målgruppen, restaurangbranschen, är nivåerna på konkurser höga men många restauranger och hotell har också klarat sig väl. Lägre inflation och mer pengar i plånboken för konsumenter är bra för bolagets kunder.

En tydligt positiv tillväxtpotential på längre sikt kvarstår, både på nuvarande marknader och nya.

Risker och osäkerhetsfaktorer finns relaterat till valutor (främst USD, EUR) och externa faktorer i produktionsländerna. Den allmänna volatiliteten i världen som en konsekvens av den nya administrationen i USA är också en osäkerhetsfaktor.

Miljöpåverkan

Bolaget bedriver ingen tillstånds- eller anmälningspliktig verksamhet enligt miljöbalken. Segers har under året reviderats enligt ISO 9001/14001 och fortsatt arbeta med andelen miljöbättre produkter via egna märkningen Segers Green.

Ägarförhållanden

Bolaget är ett helägt dotterbolag till Alelunds Holding AB (org nr 556697-2724).

Flerårsöversikt	2024	2023	2022	2021
Nettoomsättning (tkr)	109 058	110 068	110 675	86 138
Resultat efter finansiella poster (tkr)	8 239	9 532	11 492	-36
Rörelsemarginal (%)	7,0%	8,2%	10,5%	-0,9%
Avkastning på eget kapital (%)	23,8%	25,3%	35,0%	-0,1%
Balansomslutning (tkr)	71 877	69 701	62 001	39 533
Soliditet (%)	43,5%	54,3%	60,3%	71,7%
Medelantal anställda	21	23	22	22

Nyckeltalsdefinitioner framgår av not 22.

Förändring av eget kapital

	Aktie- kapital	Reserv- fond	Balanserat resultat	Årets resultat
Ingående balans 2023-01-01	500 000	100 000	22 587 132	7 740 555
Overföring resultat föregående år	0	0	7 740 555	-7 740 555
Lämnad utdelning	0	0	-7 000 000	0
Årets resultat	0	0	0	6 657 479
Utgående balans 2023-12-31	500 000	100 000	23 327 687	6 657 479
Överföring resultat föregående år	0	0	6 657 479	-6 657 479
Lämnad utdelning	0	0	-13 000 000	0
Årets resultat	0	0	0	8 105 706
Utgående balans 2024-12-31	500 000	100 000	16 985 166	8 105 706

Förslag till resultatdisposition

Styrelsen föreslår att till förfogande stående medel

	Not
Balanserat resultat	16 985 166
Årets resultat	8 105 706
	23
	25 090 872
disponeras så att	
till aktieägare utdelas (2 000 kronor per aktie)	10 000 000
i ny räkning överföres	15 090 872
	25 090 872

Resultaträkning

	Not	2024-01-01 -2024-12-31	2023-01-01 -2023-12-31
Nettoomsättning	1,5	109 058 263	110 067 718
Övriga rörelseintäkter	1	438 324	2 274 302
		109 496 587	112 342 020
<i>Rörelsens kostnader</i>			
Råvaror och förnödenheter		-95 624	-1 976 907
Handelsvaror	5	-58 360 690	-58 789 565
Övriga externa kostnader	2,3,5	-22 920 784	-21 168 085
Personalkostnader	4	-20 054 365	-20 765 728
Avskrivningar av materiella och immateriella anläggningstillgångar	11	-9 250	-18 815
Övriga rörelsekostnader		-462 561	-565 850
		-101 903 274	-103 284 950
Rörelseresultat		7 593 313	9 057 070
<i>Resultat från finansiella investeringar</i>			
Resultat från andelar i koncernföretag	6	387 000	354 000
Övriga ränteintäkter och liknande resultatposter	7	333 890	181 181
Räntekostnader och liknande resultatposter	8	-75 684	-60 329
		645 206	474 852
Resultat efter finansiella poster		8 238 519	9 531 922
Bokslutsdispositioner	9	2 107 000	-1 013 304
Resultat före skatt		10 345 519	8 518 618
Skatt på årets resultat	10	-2 239 813	-1 861 139
Årets resultat		8 105 706	6 657 479

Balansräkning

	Not	2024-12-31	2023-12-31
TILLGÅNGAR			
Anläggningstillgångar			
<i>Materiella anläggningstillgångar</i>			
Förbättringsutgifter på annans fastighet	11	77 885	87 135
		77 885	87 135
<i>Finansiella anläggningstillgångar</i>			
Andelar i koncernföretag	12	545 163	545 163
Andra långfristiga värdepappersinnehav	13	2 226 263	1 797 155
Uppskjuten skattefordran	14	458 609	370 213
		3 230 035	2 712 531
Summa anläggningstillgångar		3 307 920	2 799 666
Omsättningstillgångar			
<i>Varulager m.m.</i>			
Råvaror och förnödenheter		186 619	158 934
Färdiga varor och handelsvaror		32 292 990	34 077 390
		32 479 609	34 236 324
<i>Kortfristiga fordringar</i>			
Kundfordringar		8 853 432	10 589 305
Fordringar hos koncernföretag		1 473 984	1 763 971
Aktuella skattefordringar		492 054	0
Övriga fordringar		749 854	1 049 649
Förutbetalda kostnader och upplupna intäkter	15	665 858	920 786
		12 235 182	14 323 711
<i>Kassa och bank</i>	16	23 854 507	18 340 955
Summa omsättningstillgångar		68 569 298	66 900 990
SUMMA TILLGÅNGAR		71 877 218	69 700 656

Balansräkning

	Not	2024-12-31	2023-12-31
EGET KAPITAL OCH SKULDER			
<i>Eget kapital</i>			
<i>Bundet eget kapital</i>			
Aktiekapital (5 000 aktier)		500 000	500 000
Reservfond		100 000	100 000
		600 000	600 000
<i>Fritt eget kapital</i>			
Balanserat resultat		16 985 166	23 327 687
Årets resultat		8 105 706	6 657 479
		25 090 872	29 985 166
Summa eget kapital		25 690 872	30 585 166
<i>Obeskattade reserver</i>	17	7 044 000	9 151 000
<i>Avsättningar</i>			
Övrig avsättning	18	2 226 263	1 797 155
		2 226 263	1 797 155
<i>Kortfristiga skulder</i>			
Förskott från kunder		33 020	0
Leverantörsskulder		2 005 796	1 815 312
Skulder till koncernföretag		26 077 670	17 845 677
Aktuella skatteskulder		0	619 172
Övriga skulder		1 795 885	1 965 700
Upplupna kostnader och förutbetalda intäkter	20	7 003 712	5 921 474
		36 916 083	28 167 335
SUMMA EGET KAPITAL OCH SKULDER		71 877 218	69 700 656

Kassaflödesanalys

	Not	2024-01-01 -2024-12-31	2023-01-01 -2023-12-31
Den löpande verksamheten			
Resultat efter finansnetto		8 238 519	9 531 922
Justeringar för poster som inte ingår i kassaflödet			
Avskrivningar och nedskrivningar		9 250	18 815
Återföring nedskrivning		-387 000	-354 000
		7 860 769	9 196 737
Betald inkomstskatt		-3 439 435	-3 251 153
Kassaflöde från den löpande verksamheten före förändringar av rörelsekapital		4 421 334	5 945 584
<i>Förändringar i rörelsekapital</i>			
Förändring av varulager		1 756 715	-3 799 864
Förändring av rörelsefordringar		2 967 583	2 572 924
Förändring av rörelseskulder		9 367 920	6 251 739
Kassaflöde från den löpande verksamheten		18 513 552	10 970 383
<i>Finansieringsverksamheten</i>			
Utbetald utdelning		-13 000 000	-7 000 000
Kassaflöde från finansieringsverksamheten		-13 000 000	-7 000 000
Årets kassaflöde		5 513 552	3 970 383
Likvida medel vid årets början		18 340 955	14 370 572
Likvida medel vid årets slut	16	23 854 507	18 340 955

ank=20250616;2025061704395



Tilläggsupplysningar

Redovisningsprinciper m.m.

Allmänna redovisningsprinciper

Årsredovisningen har upprättats enligt årsredovisningslagen (1995:1554) och BFNAR 2012:1 Årsredovisning och koncernredovisning (K3):

Koncerttillhörighet

Närmast överordnade moderföretag som upprättar koncernredovisning i vilken företaget ingår är Alelunds Holding AB (org.nr. 556697-2724) med säte i Borås, vilket även är moderföretag för hela koncernen.

Koncernredovisning

Företaget är ett moderföretag men upprättar ingen koncernredovisning med hänvisning till undantagsregeln i årsredovisningslagen 7 kap. 2 §.

Intäktsredovisning

Inkomsten redovisas till verkligt värde av vad företaget fått eller kommer att få. Det innebär att företaget redovisar inkomsten till nominellt värde (fakturabelopp). Avdrag görs för lämnade rabatter.

Vid försäljning av varor redovisas normalt inkomsten som intäkt när de väsentliga förmåner och risker som är förknippade med ägandet av varan har överförts från företaget till köparen.

Ersättning i form av ränta, royalty eller utdelning redovisas som intäkt när det är sannolikt att företaget kommer att få de ekonomiska fördelar som är förknippade med transaktionen och när inkomsten kan beräknas på ett tillförlitligt sätt.

Ränta redovisas som intäkt enligt den s.k. effektivräntemetoden.

Statliga bidrag intäktsredovisas i den period som de är hänförliga till.

Redovisning av leasingavtal

Företaget redovisar samtliga leasingavtal, såväl finansiella som operationella, som operationella leasingavtal.

Se vidare not 3.

Ersättning till anställda efter avslutad anställning

Ersättningar till anställda efter avslutad anställning avser avgiftsbestämda eller förmånsbestämda pensionsplaner. Som avgiftsbestämda planer klassificeras planer där fastställda avgifter betalas och det inte finns förpliktelser, vare sig legala eller informella, att betala något ytterligare, utöver dessa avgifter. Övriga planer klassificeras som förmånsbestämda pensionsplaner. Utgifter för avgiftsbestämda planer redovisas som en kostnad under den period de anställda utför de tjänster som ligger till grund för förpliktelsen.

Anläggningstillgångar

Materiella anläggningstillgångar redovisas till anskaffningsvärde minskat med ackumulerade avskrivningar och eventuella nedskrivningar.

Materiella anläggningstillgångar har delats upp på betydande komponenter när komponenterna har väsentligt olika nyttjandeperioder.

Avskrivningsbart belopp utgörs av anskaffningsvärdet minskat med ett beräknat restvärde om detta är väsentligt. Avskrivning sker linjärt över den förväntade nyttjandeperioden.

Följande avskrivningstider tillämpas:

Materiella anläggningstillgångar

Förbättringsutgifter på annans fastighet

20 år

Inventarier, verktyg och installationer

5 år

Varulager

Varulagret har värderats till det lägsta av dess anskaffningsvärde och dess nettoförsäljningsvärde på balansdagen. Med nettoförsäljningsvärdet avses varornas beräknade försäljningspris minskat med försäljningskostnader. Den valda värderingsmetoden innebär att eventuell inkurans i varulagret har beaktats.

Omräkning av poster i utländsk valuta

Fordringar och skulder i utländsk valuta har värderats till balansdagens kurs. Kursvinster och kursförluster på rörelsefordringar och rörelseskulder redovisas i rörelseresultatet medan kursvinster och kursförluster på finansiella fordringar och skulder redovisas som finansiella poster.

Fordringar, skulder och avsättningar

Om inget annat anges ovan värderas kortfristiga fordringar till det lägsta av dess anskaffningsvärde och det belopp varmed de beräknas bli reglerade. Långfristiga fordringar och långfristiga skulder värderas efter det första värderingstillfället till upplupet anskaffningsvärde. Övriga skulder och avsättningar värderas till de belopp varmed de beräknas bli reglerade. Övriga tillgångar redovisas till anskaffningsvärde om inget annat anges ovan.

Noter

Not 1 Nettoomsättningens och övriga rörelseintäkters fördelning

Nettoomsättningen fördelar sig på geografiska marknader enligt följande:

	2024	2023
Sverige	67 149 000	68 190 000
Norge	21 322 000	21 816 000
Övriga marknader	20 587 263	20 061 718
	109 058 263	110 067 718

Fördelning övriga rörelseintäkter

	2024	2023
Erhållna statliga bidrag	100 699	194 530
Övrigt	337 625	2 079 772
	438 324	2 274 302

Not 2 Arvode till revisorer

	2024	2023
Revisionsuppdraget	201 980	181 942
Övriga tjänster	45 000	50 000
	246 980	231 942

Not 3 Operationella leasingavtal

	2024	2023
Kostnadsförda leasingavgifter avseende operationella leasingavtal	3 029 798	2 697 819
Framtida minimileaseavgifter avseende ej uppsägningsbara operationella leasingavtal:		
Ska betalas inom 1 år	628 344	629 190
Ska betalas inom 2-5 år	748 235	296 444

Företaget har ej ingått några väsentliga leasingavtal varför samtliga leasingavtal redovisas som operationella leasingavtal.

Av årets kostnadsförda leasingavgifter ingår hyra lokaler av koncernbolagen Alelunds Fastighets AB och Segers Eesti OÜ med 2 274 542 kr (2 185 287 kr).

Not 4 Anställda och personalkostnader

Medelantalet anställda

	2024	2023
Män	10	11
Kvinnor	11	12
	21	23

Löner och andra ersättningar

	2024	2023
Styrelse och verkställande direktör	2 394 932	762 952
Övriga anställda	10 699 887	11 640 302
	13 094 819	12 403 254

Tantiem till styrelse och verkställande direktör ingår med 600 000 326 400

Pensions- och övriga sociala kostnader

Pensionskostnader för styrelse och verkställande direktör	520 962	373 250
Pensionskostnader för övriga anställda	1 269 737	1 303 609
Övriga sociala kostnader enligt lag och avtal	4 686 449	4 503 007
	6 477 148	6 179 866

2024-12-31 2023-12-31

Könsfördelning bland ledande befattningshavare

Andel kvinnor i styrelsen	0%	0%
Andel män i styrelsen	100%	100%
Andel kvinnor bland övriga ledande befattningshavare	20%	20%
Andel män bland övriga ledande befattningshavare	80%	80%

Not 5 Inköp och försäljning mellan koncernföretag

	2024	2023
Årets totala inköp som skett från andra företag inom koncernen (tkr)	59 850	64 979
Årets totala försäljning som skett till andra företag inom koncernen (tkr)	5 468	5 026

Not 6 Resultat från andelar i koncernföretag

	2024	2023
Återföring av nedskrivningar	387 000	354 000
	387 000	354 000

Not 7 Övriga ränteintäkter och liknande resultatposter

	2024	2023
Övriga ränteintäkter	333 890	181 181
	333 890	181 181

Not 8 Räntekostnader och liknande resultatposter

	2024	2023
Övriga räntekostnader	75 684	60 329
	75 684	60 329

Not 9 Bokslutsdispositioner

	2024	2023
Återföring från periodiseringsfond	2 107 000	2 586 696
Avsättning till periodiseringsfond	0	-3 600 000
	2 107 000	-1 013 304

Not 10 Skatt på årets resultat

	2024	2023
Aktuell skatt	2 328 209	2 231 352
Skatt på grund av ändrad beskattning	0	0
Uppskjuten skatt	-88 396	-370 213
	2 239 813	1 861 139

Redovisat resultat före skatt

10 345 519 **8 518 618**

Skatt på redovisat resultat enligt gällande skattesats (20,6%):

2 131 176 1 754 835

Skatteeffekt av:

Ej avdragsgill nedskrivning	0	0
Ej skattepliktig återföring nedskrivning	-79 722	-72 924
Ej avdragsgilla kostnader	201 323	491 833
Schablonintäkt periodiseringsfond	49 390	32 521
Ej skattepliktiga intäkter	0	-6 885
Skattemässig justering vid återföring periodiseringsfond	26 043	31 972

Aktuell skatt

2 328 209 2 231 352

Effektiv skattesats

22,5% 26,2%

Not 11 Förbättringsutgifter på annans fastighet

	2024-12-31	2023-12-31
Ingående anskaffningsvärden	185 000	185 000
Årets anskaffningar	0	0
Försäljningar/utrangeringar	0	0
Utgående ackumulerade anskaffningsvärden	185 000	185 000
Ingående avskrivningar	-97 865	-88 615
Försäljningar/utrangeringar	0	0
Årets avskrivningar	-9 250	-9 250
Utgående ackumulerade avskrivningar	-107 115	-97 865
Utgående redovisat värde	77 885	87 135

Not 12 Specifikation av andelar i koncernföretag

Namn	Kapitalandel	Rösträttsandel	Antal andelar	Bokfört värde
Segers Eesti OÜ	100%	100%	100	500 000
Segers Benelux B.V.	100%	100%	5	45 163
				545 163

	Org.nr.	Säte
Segers Eesti OÜ	10015868	Tapa, Estland
Segers Benelux B.V.	Breda 59221402	Breda, Nederländerna

Not 13 Andra långfristiga värdepappersinnehav

	2024-12-31	2023-12-31
Ingående anskaffningsvärden	1 797 155	0
Årets anskaffningar	429 108	1 797 155
Utgående ackumulerade anskaffningsvärden	2 226 263	1 797 155
Utgående redovisat värde	2 226 263	1 797 155

ank=20250616;2025061704400

Not 14 Uppskjuten skattefordran

	2024-12-31	2023-12-31
Ingående saldo	370 213	0
Tillkommande skattefordringar	88 396	370 213
Återförda skattefordringar	0	0
	458 609	370 213

Se även not 10 Skatt på årets resultat.

Not 15 Förutbetalda kostnader och upplupna intäkter

	2024-12-31	2023-12-31
Förutbetalda leasingavgifter	44 273	216 930
Förutbetalda försäkringspremier	158 992	166 970
Övriga förutbetalda kostnader	462 593	536 886
	665 858	920 786

Not 16 Likvida medel

	2024-12-31	2023-12-31
Kassa och bank	23 854 507	18 340 955
	23 854 507	18 340 955

Not 17 Obeskattade reserver

	2024-12-31	2023-12-31
Periodiseringsfond avsatt 2018	0	2 107 000
Periodiseringsfond avsatt 2022	3 444 000	3 444 000
Periodiseringsfond avsatt 2023	3 600 000	3 600 000
	7 044 000	9 151 000

Not 18 Avsättningar

	2024-12-31	2023-12-31
<i>Pensioner och liknande förpliktelser</i>		
Belopp vid årets ingång	1 797 155	0
Årets avsättningar	429 108	1 797 155
	2 226 263	1 797 155

Not 19 Checkräkningskredit

	2024-12-31	2023-12-31
Beviljad kredit	0	12 000 000
Utnyttjad kredit	0	0

Not 20 Upplupna kostnader och förutbetalda intäkter

	2024-12-31	2023-12-31
Upplupna löner	728 256	472 037
Upplupna semesterlöner	1 394 725	1 542 673
Upplupna sociala avgifter	1 440 321	1 429 932
Övriga upplupna kostnader	3 440 410	2 476 832
	7 003 712	5 921 474

Not 21 Ställda säkerheter

	2024-12-31	2023-12-31
Säkerheter ställda för egna skulder till kreditinstitut:		
Företagsinteckningar	12 000 000	12 000 000
Kapitalförsäkring	2 226 263	1 797 155
	14 226 263	13 797 155
Summa ställda säkerheter	14 226 263	13 797 155

Not 22 Nyckeltalsdefinitioner

Rörelsemarginal

Rörelseresultat i procent av nettoomsättningen

Justerat eget kapital

Eget kapital med tillägg för obeskattade reserver som reducerats med uppskjuten skatt.

Avkastning på eget kapital

Resultat efter finansiella poster i procent av genomsnittligt justerat eget kapital

Soliditet

Justerat eget kapital i procent av balansomslutning

Not 23 Förslag till resultatdisposition

Styrelsen föreslår att till förfogande stående medel

Balanserat resultat	16 985 166
Årets resultat	8 105 706
	25 090 872


disponeras så att

till aktieägare utdelas (2 000 kronor per aktie)	10 000 000
i ny räkning överföres	15 090 872
	25 090 872

Not 24 Väsentliga händelser efter räkenskapsårets utgång

Inga väsentliga händelser har skett efter räkenskapsårets utgång.

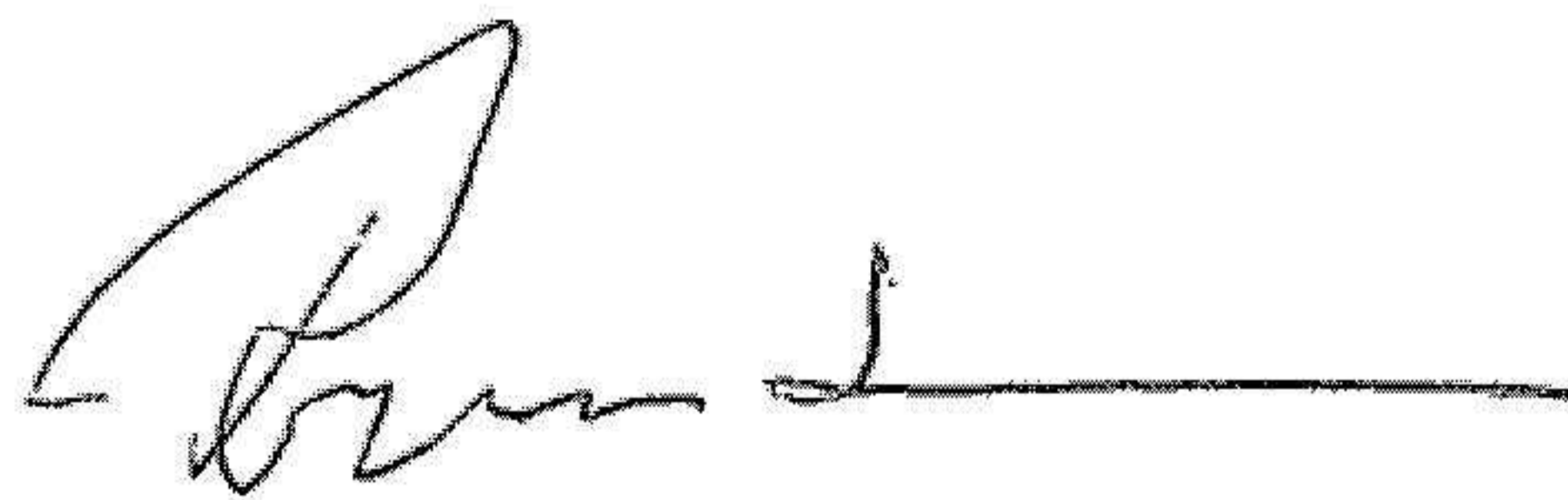
Borås den 3/6 2025




Benny Karlsson
Ordförande



Christian Nilsson
Verkställande direktör



Roger Larsson



Martin Larsson

Vår revisionsberättelse har lämnats den 3/6 2025.

Ernst & Young AB



Peter Emanuelsson
Auktoriserad revisor



Revisionsberättelse

Till bolagsstämman i Segers Fabriker Aktiebolag, org.nr 556264-2362

Rapport om årsredovisningen

Vi har utfört en revision av årsredovisningen för Segers Fabriker Aktiebolag för räkenskapsåret 2024-01-01 – 2024-12-31.

Enligt vår uppfattning har årsredovisningen upprättats i enlighet med årsredovisningslagen och ger en i alla väsentliga avseenden rättvisande bild av Segers Fabriker Aktiebolags finansiella ställning per den 31 december 2024 och av dess finansiella resultat och kassaflöde för året enligt årsredovisningslagen. Förvaltningsberättelsen är förenlig med årsredovisningens övriga delar.

Vi tillstyrker därför att bolagsstämman fastställer resultaträkningen och balansräkningen.

Vi har utfört revisionen enligt International Standards on Auditing (ISA) och god revisionssed i Sverige. Vårt ansvar enligt dessa standarder beskrivs närmare i avsnittet Revisorns ansvar. Vi är oberoende i förhållande till Segers Fabriker Aktiebolag enligt god revisorssed i Sverige och har i övrigt fullgjort vårt yrkesetiska ansvar enligt dessa krav.

Vi anser att de revisionsbevis vi har inhämtat är tillräckliga och ändamålsenliga som grund för våra uttalanden.

Det är styrelsen och verkställande direktören som har ansvaret för att årsredovisningen upprättas och att den ger en rättvisande bild enligt årsredovisningslagen. Styrelsen och verkställande direktören ansvarar även för den interna kontroll som de bedömer är nödvändig för att upprätta en årsredovisning som inte innehåller några väsentliga felaktigheter, vare sig dessa beror på oegentligheter eller misstag.

Vid upprättandet av årsredovisningen ansvarar styrelsen och verkställande direktören för bedömningen av bolagets förmåga att fortsätta verksamheten. De upplyser, när så är tillämpligt, om förhållanden som kan påverka förmågan att fortsätta verksamheten och att använda antagandet om fortsatt drift. Antagandet om fortsatt drift tillämpas dock inte om styrelsen och verkställande direktören avser att likvidera bolaget, upphöra med verksamheten eller inte har något realistiskt alternativ till att göra något av detta.

Våra mål är att uppnå en rimlig grad av säkerhet om att årsredovisningen som helhet inte innehåller några väsentliga felaktigheter, vare sig dessa beror på oegentligheter eller misstag, och att lämna en revisionsberättelse som innehåller våra uttalanden. Rimlig säkerhet är en hög grad av säkerhet, men är ingen garanti för att en revision som utförs enligt ISA och god revisionssed i Sverige alltid kommer att upptäcka en väsentlig felaktighet om en sådan finns. Felaktigheter kan uppstå på grund av oegentligheter eller misstag och anses vara väsentliga om de enskilt eller tillsammans rimligen kan förväntas påverka de ekonomiska beslut som användare fattar med grund i årsredovisningen.

Som del av en revision enligt ISA använder vi professionellt omdöme och har en professionellt skeptisk inställning under hela revisionen. Dessutom:

- identifierar och bedömer vi riskerna för väsentliga felaktigheter i årsredovisningen, vare sig dessa beror på oegentligheter eller misstag, utformar och utför granskningsåtgärder bland annat utifrån dessa risker och inhämtar revisionsbevis som är tillräckliga och ändamålsenliga för att utgöra en grund för våra uttalanden. Risken för att inte upptäcka en väsentlig felaktighet till följd av oegentligheter är högre än för en väsentlig felaktighet som beror på misstag, eftersom oegentligheter kan innefatta agerande i maskopi, förfälskning, avsiktliga utelämnanden, felaktig information eller åsidosättande av intern kontroll.
- skaffar vi oss en förståelse av den del av bolagets interna kontroll som har betydelse för vår revision för att utforma granskningsåtgärder som är lämpliga med hänsyn till omständigheterna, men inte för att uttala oss om effektiviteten i den interna kontrollen.
- utvärderar vi lämpligheten i de redovisningsprinciper som används och rimligheten i styrelsens och verkställande direktörens uppskattningar i redovisningen och tillhörande upplysningar.
- drar vi en slutsats om lämpligheten i att styrelsen och verkställande direktören använder antagandet om fortsatt drift vid upprättandet av årsredovisningen. Vi drar också en slutsats, med grund i de inhämtade revisionsbevisen, om det finns någon väsentlig osäkerhetsfaktor som avser sådana händelser eller förhållanden som kan leda till betydande tvivel om bolagets förmåga att fortsätta verksamheten. Om vi drar slutsatsen att det finns en väsentlig osäkerhetsfaktor, måste vi i revisionsberättelsen fästa uppmärksamheten på upplysningarna i årsredovisningen om den väsentliga osäkerhetsfaktorn eller, om sådana upplysningar är otillräckliga, modifiera uttalandet om årsredovisningen. Våra slutsatser baseras på de revisionsbevis som inhämtas fram till datumet för revisionsberättelsen. Dock kan framtida händelser eller förhållanden göra att ett bolag inte längre kan fortsätta verksamheten.
- utvärderar vi den övergripande presentationen, strukturen och innehållet i årsredovisningen, däribland upplysningarna, och om årsredovisningen återger de underliggande transaktionerna och händelserna på ett sätt som ger en rättvisande bild.

Vi måste informera styrelsen om bland annat revisionens planerade omfattning och inriktning samt tidpunkten för den. Vi måste också informera om betydelsefulla iakttagelser under revisionen, däribland de eventuella betydande brister i den interna kontrollen som vi identifierat.

Fotokopians överensstämmelse
med originalet intygas:

Handwritten text, possibly a signature or date, located at the bottom left of the page.



Rapport om andra krav enligt lagar och andra författningar

Utöver vår revision av årsredovisningen har vi även utfört en revision av styrelsens och verkställande direktörens förvaltning av Segers Fabriker Aktiebolag för räkenskapsåret 2024-01-01 – 2024-12-31 samt av förslaget till dispositioner beträffande bolagets vinst eller förlust.

Vi tillstyrker att bolagsstämman disponerar vinsten enligt förslaget i förvaltningsberättelsen och beviljar styrelsens ledamöter och verkställande direktören ansvarsfrihet för räkenskapsåret.

Vi har utfört revisionen enligt god revisionssed i Sverige. Vårt ansvar enligt denna beskrivs närmare i avsnittet Revisorns ansvar. Vi är oberoende i förhållande till Segers Fabriker Aktiebolag enligt god revisorssed i Sverige och har i övrigt fullgjort vårt yrkesetiska ansvar enligt dessa krav.

Vi anser att de revisionsbevis vi har inhämtat är tillräckliga och ändamålsenliga som grund för våra uttalanden.

Det är styrelsen som har ansvaret för förslaget till dispositioner beträffande bolagets vinst eller förlust. Vid förslag till utdelning innefattar detta bland annat en bedömning av om utdelningen är försvarlig med hänsyn till de krav som bolagets verksamhetsart, omfattning och risker ställer på storleken av bolagets egna kapital, konsolideringsbehov, likviditet och ställning i övrigt.

Styrelsen ansvarar för bolagets organisation och förvaltningen av bolagets angelägenheter. Detta innefattar bland annat att fortlöpande bedöma bolagets ekonomiska situation och att tillse att bolagets organisation är utformad så att bokföringen, medelsförvaltningen och bolagets ekonomiska angelägenheter i övrigt kontrolleras på ett betryggande sätt. Verkställande direktören ska sköta den löpande förvaltningen enligt styrelsens riktlinjer och anvisningar och bland annat vidta de åtgärder som är nödvändiga för att bolagets bokföring ska fullgöras i överensstämmelse med lag och för att medelsförvaltningen ska skötas på ett betryggande sätt.

Vårt mål beträffande revisionen av förvaltningen, och därmed vårt uttalande om ansvarsfrihet, är att inhämta revisionsbevis för att med en rimlig grad av säkerhet kunna bedöma om någon styrelseledamot eller verkställande direktören i något väsentligt avseende:

- företagit någon åtgärd eller gjort sig skyldig till någon försummelse som kan föranleda ersättningsskyldighet mot bolaget, eller
- på något annat sätt handlat i strid med aktiebolagslagen, årsredovisningslagen eller bolagsordningen.

Vårt mål beträffande revisionen av förslaget till dispositioner av bolagets vinst eller förlust, och därmed vårt uttalande om detta, är att med rimlig grad av säkerhet bedöma om förslaget är förenligt med aktiebolagslagen.

Rimlig säkerhet är en hög grad av säkerhet, men ingen garanti för att en revision som utförs enligt god revisionssed i Sverige alltid kommer att upptäcka åtgärder eller försummelser som kan föranleda ersättningsskyldighet mot bolaget, eller att ett förslag till dispositioner av bolagets vinst eller förlust inte är förenligt med aktiebolagslagen.

Som en del av en revision enligt god revisionssed i Sverige använder vi professionellt omdöme och har en professionellt skeptisk inställning under hela revisionen. Granskningen av förvaltningen och förslaget till dispositioner av bolagets vinst eller förlust grundar sig främst på revisioner av räkenskaperna. Vilka tillkommande granskningsåtgärder som utförs baseras på vår professionella bedömning med utgångspunkt i risk och väsentlighet. Det innebär att vi fokuserar granskningen på sådana åtgärder, områden och förhållanden som är väsentliga för verksamheten och där avsteg och överträdelser skulle ha särskild betydelse för bolagets situation. Vi går igenom och prövar fattade beslut, beslutsunderlag, vidtagna åtgärder och andra förhållanden som är relevanta för vårt uttalande om ansvarsfrihet. Som underlag för vårt uttalande om styrelsens förslag till dispositioner beträffande bolagets vinst eller förlust har vi granskat styrelsens motiverade yttrande samt ett urval av underlagen för detta för att kunna bedöma om förslaget är förenligt med aktiebolagslagen.

Borås den 3/6-2025
Ernst & Young AB


Peter Emanuelsson
Auktoriserad revisor

Årsredovisning och koncernredovisning

för räkenskapsåret 2024-01-01 - 2024-12-31

Styrelsen för Alelunds Holding AB avger härmed följande årsredovisning och koncernredovisning.

Innehåll	Sida
Förvaltningsberättelse	2
Koncernen	
Resultaträkning	5
Balansräkning	6
Kassaflödesanalys	8
Moderföretaget	
Resultaträkning	9
Balansräkning	10
Kassaflödesanalys	12
Tilläggsupplysningar	
Redovisningsprinciper m.m.	13
Noter	14

Styrelsens säte: Borås

Företagets redovisningsvaluta: Svenska kronor (SEK).

Alla belopp redovisas, om inte annat anges, i kronor (kr).

Fotokopians överensstämmelse
med originalst intygas:



Förvaltningsberättelse

Information om verksamheten

Alelunds Holding AB grundades 2006 och verksamheten består av tillverkning och försäljning av lätta yrkeskläder och profilplagg under varumärket Segers. Affärsverksamheten bedrivs idag i bolagets dotterbolag som förvärvades i januari 2006.

Alelunds Holding AB äger 100 % av aktierna i Segers Fabriker AB och Alelunds Fastighets AB.

Segers Fabriker AB vars verksamhet består av utveckling och försäljning av snygga och funktionella arbetskläder för kök, restaurang, hotell och vård bedrivs i fastighet i Borås som ägs av Alelunds Fastighets AB.

Segers Fabriker AB äger 100 % av aktierna i dotterbolaget Segers Benelux B.V., vars verksamhet i huvudsak består av försäljning. Samt 100 % av aktierna i dotterbolaget Segers Eesti OÜ, vars verksamhet i huvudsak består av produktions- och logistikarbete. Segers Eesti OÜ äger i sin tur 100% av aktierna i Segers Ukraine Ltd vars verksamhet i sin helhet består av produktion.

Sedan hösten 2020 äger Segers Eesti OÜ 80 % av aktierna i Segers Texhouse Pvt Ltd, vars verksamhet i sin helhet består av produktion.

Fabrikerna i Ukraina och Pakistan har högsta betyg i BSCI Amfori.

Väsentliga händelser under räkenskapsåret och efter dess utgång

Efterfrågan på koncernens produkter har varit stabil under 2024 och tack vare fokus på rätt affärer är marginalerna stabila. Detta i kombination med god kostnadskontroll gav ett bra resultat för 2024.

Koncernen har en viktig fabrik i västra delen av Ukraina som fortsatt har klarat sig oskadd från angrepp och som fungerar som normalt tack vare investeringar i elverk och satellitkommunikation.

Koncernens lagernivåer på färdiga produkter har under året varit väl tilltagna för att minimera risk för sämre service till kund om det skulle bli störningar kring fabriken i Ukraina.

Flera utvecklingsprojekt, främst digitala sådana, har genomförts under 2024 för ökad effektivitet och kundservice. Bolaget har under året tecknat nya, spännande kundavtal och även ett distributionsavtal för USA-marknaden.

anik=20250616:2025061704407

Förväntad framtida utveckling samt risker och osäkerhetsfaktorer

Det finns ett flertal faktorer som kan påverka koncernens resultat och verksamhet. En del hanteras genom egna aktiviteter, andra påverkas av yttre faktorer. Koncernen är beroende av fabriken i Ukraina men om störningar uppstår så finns en framarbetad plan som kan verkställas med kort varsel där större del av produktionen flyttas till koncernens andra fabrik i Pakistan.

Den framtida utvecklingen på marknadens köpkraft påverkas av när och hur konjunkturen vänder upp. I den huvudsakliga målgruppen, restaurangbranschen, är nivåerna på konkurser höga men många restauranger och hotell har också klarat sig väl. Lägre inflation och mer pengar i plånboken för konsumenter är bra för bolagets kunder.

En tydlig positiv tillväxtpotential på längre sikt kvarstår, både på nuvarande marknader och nya.

Risker och osäkerhetsfaktorer finns relaterat till valutor (främst USD, EUR) och externa faktorer i produktionsländerna. Den allmänna volatiliteten i världen som en konsekvens av den nya administrationen i USA är också en osäkerhetsfaktor.

Miljöpåverkan

Koncernen bedriver ingen tillstånds- eller anmälningspliktig verksamhet enligt miljöbalken.

Arbetet med att utveckla koncernens miljöledningssystem pågår kontinuerligt.

Fokusområde för vårt interna miljöarbete är att fortsatt arbeta med andelen miljöbättre produkter via egna märkningen Segers Green.

Dotterbolaget Segers Fabriker AB:s miljöledningssystem har varit certifierat i enlighet med ISO 14001 sedan år 2000.

Ägarförhållanden

Företaget ägs av:

Roger Larsson	740 aktier och röster
Mats Segerqvist	100 aktier och röster
Martin Larsson	100 aktier och röster
Ulrika Larsson	60 aktier och röster

Flerårsöversikt koncernen	2024	2023	2022	2021
Nettoomsättning (tkr)	113 853	116 800	127 467	99 717
Resultat efter finansiella poster (tkr)	13 015	11 347	14 899	4 559
Rörelsemarginal (%)	11,0%	11,1%	13,0%	5,0%
Avkastning på eget kapital (%)	12,3%	11,4%	16,3%	5,5%
Balansomslutning (tkr)	127 746	120 417	118 764	103 160
Soliditet (%)	86,2%	84,3%	81,8%	82,7%
Medelantal anställda	263	329	405	379

Flerårsöversikt moderföretaget	2024	2023	2022	2021
Nettoomsättning (tkr)	0	0	0	0
Resultat efter finansiella poster (tkr)	13 225	6 856	37	-32
Balansomslutning (tkr)	18 417	13 074	13 193	13 117
Soliditet (%)	98,7%	76,2%	53,8%	76,6%
Medelantal anställda	0	0	0	0

Nyckeltalsdefinitioner framgår av not 25.

ank=20250616;2025061704409

Förändring av eget kapital

	Aktie- kapital	Annat eget kap. inkl. årets res.	Minoritet	Totalt kapital
<i>Koncernen</i>				
Ingående balans 2023-01-01	100 000	97 073 082	0	97 173 082
Lämnad utdelning	0	-4 000 000	0	-4 000 000
Minoritetens andel	0	-248 023	248 023	0
Omräkningsdifferenser	0	-825 356	0	-825 356
Årets resultat	0	9 197 588	0	9 197 588
Utgående balans 2023-12-31	100 000	101 197 291	248 023	101 545 314
Lämnad utdelning	0	-5 000 000	0	-5 000 000
Minoritetens andel	0	191 624	-191 624	0
Omräkningsdifferenser	0	2 683 734	0	2 683 734
Årets resultat	0	10 949 366	0	10 949 366
Utgående balans 2024-12-31	100 000	110 022 015	56 399	110 178 414

	Aktie- kapital	Balanserat resultat	Årets resultat
<i>Moderföretaget</i>			
Ingående balans 2023-01-01	100 000	6 009 159	98 687
Överföring resultat föregående år	0	98 687	-98 687
Lämnad utdelning	0	-4 000 000	0
Årets resultat	0	0	6 855 755
Utgående balans 2023-12-31	100 000	2 107 846	6 855 755
Överföring resultat föregående år	0	6 855 755	-6 855 755
Lämnad utdelning	0	-5 000 000	0
Årets resultat	0	0	13 225 455
Utgående balans 2024-12-31	100 000	3 963 601	13 225 455

Förslag till vinstdisposition

Styrelsen föreslår att till förfogande stående vinstmedel

Balanserat resultat	3 963 601
Årets resultat	13 225 455
	17 189 056
disponeras så att i ny räkning överföres	17 189 056
	17 189 056



Koncernens resultaträkning

	Not	2024-01-01 -2024-12-31	2023-01-01 -2023-12-31
Nettoomsättning	1	113 852 738	116 800 042
Förändring av lager av färdigvaror		-5 702 412	1 690 089
Övriga rörelseintäkter	1	670 034	2 634 255
		108 820 360	121 124 386
<i>Rörelsens kostnader</i>			
Råvaror och förnödenheter		-19 269 488	-25 713 868
Handelsvaror		-5 442 417	-9 994 020
Övriga externa kostnader	2,3	-25 863 942	-25 292 449
Personalkostnader	4	-43 659 681	-44 611 321
Avskrivningar och nedskrivningar av materiella och immateriella anläggningstillgångar	10,11,12,13,14	-1 646 142	-1 881 344
Övriga rörelsekostnader		-459 678	-623 467
		-96 341 348	-108 116 469
Rörelseresultat		12 479 012	13 007 917
<i>Resultat från finansiella investeringar</i>			
Resultat från övriga värdepapper och fordringar som är anläggningstillgångar	5	212 045	-16 163
Övriga ränteintäkter och liknande resultatposter	6	430 699	437 453
Räntekostnader och liknande resultatposter	7	-106 476	-2 081 757
		536 268	-1 660 467
Resultat efter finansiella poster		13 015 280	11 347 450
Skatt på årets resultat	9	-2 065 914	-2 149 862
Årets resultat		10 949 366	9 197 588

Koncernens balansräkning

	Not	2024-12-31	2023-12-31
TILLGÅNGAR			
Anläggningstillgångar			
<i>Immateriella anläggningstillgångar</i>			
Balanserade utgifter för dataprogram	10	205 583	159 583
		205 583	159 583
<i>Materiella anläggningstillgångar</i>			
Byggnader och mark	11	14 040 649	14 404 891
Maskiner och andra tekniska anläggningar	12	4 043 087	3 522 730
Inventarier, verktyg och installationer	13	585 912	565 055
Förbättringsarbete på annans fastighet	14	77 885	87 135
		18 747 533	18 579 811
<i>Finansiella anläggningstillgångar</i>			
Andra långfristiga värdepappersinnehav	17	18 819 146	12 312 139
Uppskjuten skattefordran	18	458 609	370 213
		19 277 755	12 682 352
Summa anläggningstillgångar		38 230 871	31 421 746
Omsättningstillgångar			
<i>Varulager m.m.</i>			
Råvaror och förnödenheter		11 599 958	13 764 126
Färdiga varor och handelsvaror		26 616 500	32 216 535
Förskott till leverantör		2 504 976	1 810 233
		40 721 434	47 790 894
<i>Kortfristiga fordringar</i>			
Kundfordringar		9 478 528	11 328 773
Aktuella skattefordringar		492 054	0
Övriga fordringar		3 206 878	2 761 987
Förutbetalda kostnader och upplupna intäkter	19	935 419	1 151 828
		14 112 879	15 242 588
<i>Kassa och bank</i>	20	34 680 892	25 962 127
Summa omsättningstillgångar		89 515 205	88 995 609
SUMMA TILLGÅNGAR		127 746 076	120 417 355



ank=20250616:202506170411

Koncernens balansräkning

	Not	2024-12-31	2023-12-31
EGET KAPITAL OCH SKULDER			
<i>Eget kapital</i>			
Aktiekapital (1 000 aktier)		100 000	100 000
Annat eget kapital inklusive årets resultat		110 078 414	101 445 314
Eget kapital hänförligt till moderföretagets aktieägare		110 178 414	101 545 314
<i>Avsättningar</i>			
Övrig avsättning	22	2 226 263	1 797 155
Uppskjuten skatteskuld		563 575	1 197 534
		2 789 838	2 994 689
<i>Kortfristiga skulder</i>			
Skulder till kreditinstitut			3 000 000
Förskott från kunder		33 020	11 196
Leverantörsskulder		3 558 573	2 504 550
Aktuella skatteskulder		444 985	717 647
Övriga skulder		2 506 933	3 447 939
Upplupna kostnader och förutbetalda intäkter	23	8 234 313	6 196 020
		14 777 824	15 877 352
SUMMA EGET KAPITAL OCH SKULDER		127 746 076	120 417 355

ank=20250616;202506170412

Koncernens kassaflödesanalys

	Not	2024-01-01 -2024-12-31	2023-01-01 -2023-12-31
Den löpande verksamheten			
Resultat efter finansnetto		13 015 280	11 347 450
Justering för poster som inte ingår i kassaflödet			
Avskrivningar		1 614 572	1 867 972
Kursvinster/ förluster		2 030 940	-72 916
Realisationsresultat		-51 238	-41 586
		16 609 554	13 100 920
Betald inkomstskatt		-3 552 985	-3 494 184
Kassaflöde från den löpande verksamheten före förändringar av rörelsekapital		13 056 569	9 606 736
Förändringar i rörelsekapital			
Förändring av varulager		7 069 460	949 776
Förändring av rörelsefordringar		1 621 763	90 583
Förändring av rörelseskulder		2 173 134	-3 490 343
Kassaflöde från den löpande verksamheten		23 920 926	7 156 752
<i>Investeringsverksamheten</i>			
Förvärv av immateriella anläggningstillgångar		-27 968	-32 285
Förvärv av materiella anläggningstillgångar		-1 241 090	-887 686
Förändring av finansiella placeringar		-5 933 103	831 899
Kassaflöde från investeringsverksamheten		-7 202 161	-88 072
<i>Finansieringsverksamheten</i>			
Amortering av skuld		-3 000 000	0
Utbetald utdelning		-5 000 000	-4 000 000
Kassaflöde från finansieringsverksamheten		-8 000 000	-4 000 000
Årets kassaflöde		8 718 765	3 068 680
Likvida medel vid årets början		25 962 127	22 893 447
Likvida medel vid årets slut	20	34 680 892	25 962 127



Moderföretagets resultaträkning

	Not	2024-01-01 -2024-12-31	2023-01-01 -2023-12-31
Nettoomsättning		0	0
Övriga rörelseintäkter		8 229	0
		8 229	0
<i>Rörelsens kostnader</i>			
Övriga externa kostnader		-30 754	-23 378
		-30 754	-23 378
Rörelseresultat		-22 525	-23 378
<i>Resultat från finansiella investeringar</i>			
Utdelning från dotterbolag		13 000 000	7 000 000
Resultat från övriga värdepapper och fordringar som är anläggningstillgångar	5	212 045	-16 163
Övriga ränteintäkter och liknande resultatposter	6	51 749	6 675
Räntekostnader och liknande resultatposter	7	-15 814	-111 379
		13 247 980	6 879 133
Resultat efter finansiella poster		13 225 455	6 855 755
Bokslutsdispositioner	8	0	0
Resultat före skatt		13 225 455	6 855 755
Skatt på årets resultat	9	0	0
Årets resultat		13 225 455	6 855 755

ank=20250616;2025061704414

h

Moderföretagets balansräkning

	Not	2024-12-31	2023-12-31
TILLGÅNGAR			
<i>Anläggningstillgångar</i>			
<i>Finansiella anläggningstillgångar</i>			
Andelar i koncernföretag	15,16	1 500 000	1 500 000
Andra långfristiga värdepappersinnehav	17	16 592 883	10 514 984
		18 092 883	12 014 984
Summa anläggningstillgångar		18 092 883	12 014 984
<i>Omsättningstillgångar</i>			
<i>Kortfristiga fordringar</i>			
Övriga fordringar		41	41
Förutbetalda kostnader och upplupna intäkter	19	4 114	0
		4 155	41
<i>Kassa och bank</i>	20	320 132	1 058 576
Summa omsättningstillgångar		324 287	1 058 617
SUMMA TILLGÅNGAR		18 417 170	13 073 601

Moderföretagets balansräkning

	Not	2024-12-31	2023-12-31
EGET KAPITAL OCH SKULDER			
<i>Eget kapital</i>			
<i>Bundet eget kapital</i>			
Aktiekapital (1 000 aktier)		100 000	100 000
		100 000	100 000
<i>Fritt eget kapital</i>			
Balanserat resultat		3 963 601	2 107 846
Årets resultat		13 225 455	6 855 755
		17 189 056	8 963 601
		17 289 056	9 063 601
 <i>Obeskattade reserver</i>	21	1 124 000	1 124 000
 <i>Kortfristiga skulder</i>			
Skulder till koncernföretag		0	2 886 000
Aktuella skatteskulder		0	0
Upplupna kostnader och förutbetalda intäkter	23	4 114	0
		4 114	2 886 000
 SUMMA EGET KAPITAL OCH SKULDER		18 417 170	13 073 601

ank=20250616;2025061704416



Moderföretagets kassaflödesanalys

	Not	2024-01-01 -2024-12-31	2023-01-01 -2023-12-31
Den löpande verksamheten			
Resultat efter finansnetto		13 225 455	6 855 755
Justeringar för poster som inte ingår i kassaflödet			
Nedskrivningar och återföring av nedskrivningar		-50 173	86 779
Realisationsresultat		-94 623	-53 146
		13 080 659	6 889 388
Erlagd ränta		0	111 000
Betald inkomstskatt		0	-24 032
Kassaflöde från den löpande verksamheten före förändringar av rörelsekapital		13 080 659	6 976 356
<i>Förändringar i rörelsekapital</i>			
Förändring av rörelsefordringar		-4 114	-41
Förändring av rörelseskulder		-2 881 886	-3 062 500
Kassaflöde från den löpande verksamheten		10 194 659	3 913 815
<i>Investeringsverksamheten</i>			
Förvärv av finansiella anläggningstillgångar		-6 903 452	-232 230
Försäljning av finansiella anläggningstillgångar		970 349	1 064 129
Kassaflöde från investeringsverksamheten		-5 933 103	831 899
<i>Finansieringsverksamheten</i>			
Utbetald utdelning		-5 000 000	-4 000 000
Kassaflöde från finansieringsverksamheten		-5 000 000	-4 000 000
Årets kassaflöde		-738 444	745 714
Likvida medel vid årets början		1 058 576	312 862
Likvida medel vid årets slut	20	320 132	1 058 576

ank=20250616;2025061704417

Tilläggsupplysningar

Redovisningsprinciper m.m.

Allmänna redovisningsprinciper

Årsredovisningen har upprättats enligt årsredovisningslagen (1995:1554) och BFNAR 2012:1 Årsredovisning och koncernredovisning (K3).

Koncernredovisning

Koncernredovisningen är upprättad enligt förvärvsmetoden och kapitel 9 och 19 i BFNAR 2012:1 (K3). Koncernredovisningen omfattar moderföretaget samt dess dotterföretag. Med dotterföretag avses de företag i vilka moderföretaget, direkt eller indirekt, har ett bestämmande inflytande.

I koncernredovisningen faller koncernföretagens bokslutsdispositioner bort och ingår i det redovisade resultatet efter avdrag för uppskjuten skatt. Detta innebär att koncernföretagens obeskattade reserver i koncernens balansräkning fördelas mellan uppskjuten skatteskuld och eget kapital.

Utöver vad som framgår om bokslutsdispositioner och obeskattade reserver så överensstämmer samtliga i koncernredovisningen tillämpade redovisnings- och värderingsprinciper med de som beskrivs och tillämpas av moderföretaget.

Intäktsredovisning

Inkomsten redovisas till verkligt värde av vad företaget fått eller kommer att få. Det innebär att företaget redovisar inkomsten till nominellt värde (fakturabelopp). Avdrag görs för lämnade rabatter.

Vid försäljning av varor redovisas normalt inkomsten som intäkt när de väsentliga förmåner och risker som är förknippade med ägandet av varan har överförts från företaget till köparen.

Ersättning i form av ränta, royalty eller utdelning redovisas som intäkt när det är sannolikt att företaget kommer att få de ekonomiska fördelar som är förknippade med transaktionen och när inkomsten kan beräknas på ett tillförlitligt sätt.

Ränta redovisas som intäkt enligt den s.k. effektivräntemetoden.

Utdelning redovisas som intäkt när företagets rätt till betalning är säkerställd.

Statliga bidrag intäktsredovisas i den period som de är hänförliga till.

Redovisning av leasingavtal

I koncernen redovisas samtliga leasingavtal, såväl finansiella som operationella, som operationella leasingavtal.

Se vidare not 3.

Ersättning till anställda efter avslutad anställning

Ersättningar till anställda i koncernen efter avslutad anställning avser avgiftsbestämda eller förmånsbestämda pensionsplaner. Som avgiftsbestämda planer klassificeras planer där fastställda avgifter betalas och det inte finns förpliktelser, vare sig legala eller informella, att betala något ytterligare, utöver dessa avgifter. Övriga planer klassificeras som förmånsbestämda pensionsplaner. Utgifter för avgiftsbestämda planer redovisas som en kostnad under den period de anställda utför de tjänster som ligger till grund för förpliktelsen.

Anläggningstillgångar

Materiella och immateriella anläggningstillgångar redovisas till anskaffningsvärde minskat med ackumulerade avskrivningar och eventuella nedskrivningar.

Materiella anläggningstillgångar har delats upp på betydande komponenter när komponenterna har väsentligt olika nyttjandeperioder.

Avskrivningsbart belopp utgörs av anskaffningsvärdet minskat med ett beräknat restvärde om detta är väsentligt. Avskrivning sker linjärt över den förväntade nyttjandeperioden.

Följande avskrivningstider tillämpas:

Immateriella anläggningstillgångar

Balanserade utgifter för dataprogram 5 år

Materiella anläggningstillgångar

Byggnader och markanläggningar 18-50 år

Förbättringsarbete på annans fastighet 20 år

Maskiner och andra tekniska anläggningar 5-10 år

Inventarier, verktyg och installationer 5 år

Varulager

Varulagret har värderats till det lägsta av dess anskaffningsvärde och dess nettoförsäljningsvärde på balansdagen. Med nettoförsäljningsvärdet avses varornas beräknade försäljningspris, minskat med försäljningskostnader. Den valda värderingsmetoden innebär att eventuell inkurans i varulagret har beaktats.

Omräkning av poster i utländsk valuta

Fordringar och skulder i utländsk valuta har värderats till balansdagens kurs. Kursvinster och kursförluster på rörelsefordringar och rörelseskulder redovisas i rörelseresultatet medan kursvinster och kursförluster på finansiella fordringar och skulder redovisas som finansiella poster.

Fordringar, skulder och avsättningar

Om inget annat anges ovan värderas kortfristiga fordringar till det lägsta av dess anskaffningsvärde och det belopp varmed de beräknas bli reglerade. Långfristiga fordringar och långfristiga skulder värderas efter det första värderingstillfället till upplupet anskaffningsvärde. Övriga skulder och avsättningar värderas till de belopp varmed de beräknas bli reglerade. Övriga tillgångar redovisas till anskaffningsvärde om inget annat anges ovan.

Noter

Not 1 Nettoomsättningens och övriga rörelseintäkters fördelning

Nettoomsättningen fördelar sig på geografiska marknader enligt följande:

	Koncernen		Moderföretaget	
	2024	2023	2024	2023
Sverige	67 149 000	68 190 000	0	0
Norge	21 322 000	21 816 000	0	0
Övriga marknader	25 381 738	26 794 042	0	0
	113 852 738	116 800 042	0	0
Fördelning övriga rörelseintäkter				
Erhållna statliga bidrag	100 699	194 530	0	0
Övrigt	569 335	2 439 725	0	0
	670 034	2 634 255	0	0

Not 2 Arvode till revisorer

	Koncernen		Moderföretaget	
	2024	2023	2024	2023
Revisionsuppdraget	286 483	265 503	0	0
Övriga tjänster	128 505	135 555	0	0
	414 988	401 058	0	0

Not 3 Operationella leasingavtal

	Koncernen		Moderföretaget	
	2024	2023	2024	2023
Kostnadsförda leasingavgifter avseende operationella leasingavtal	1 440 612	1 218 571	0	0
Framtida minimileaseavgifter avseende ej uppsägningsbara operationella leasingavtal:				
Ska betalas inom 1 år	1 304 756	1 201 281	0	0
Ska betalas inom 2-5 år	1 341 651	1 341 059	0	0
Ska betalas senare än 5 år	0	0	0	0

Moderföretaget och koncernen har ej ingått några väsentliga leasingavtal varför samtliga leasingavtal redovisas som operationella leasingavtal.

Not 4 Anställda och personalkostnader

	2024		2023	
	Antal anställda	Varav män	Antal anställda	Varav män
<i>Medelantalet anställda</i>				
<i>Moderföretaget</i>				
Sverige	0	0%	0	0%
	0	0%	0	0%
<i>Dotterföretag</i>				
Sverige	21	48%	23	48%
Estland	39	8%	42	10%
Holland	2	0%	2	0%
Ukraina	146	10%	155	10%
Pakistan	55	60%	107	55%
	263	23%	329	27%
Koncernen totalt	263	23%	329	27%

Löner och andra ersättningar

	Koncernen		Moderföretaget	
	2024	2023	2024	2023
Styrelse och VD	6 499 500	4 118 433	0	0
Härav tantiem	(600 000)	(326 400)	(0)	(0)
Övriga anställda	24 887 433	26 705 915	0	0
	31 386 933	30 824 348	0	0
<i>Sociala kostnader</i>				
Pensionskostnader för styrelse och VD	627 326	472 426	0	0
Pensionskostnader övriga anställda	1 411 849	1 437 245	0	0
Övriga sociala kostnader	8 935 983	8 745 369	0	0
	10 975 158	10 655 040	0	0

ank=20250616;2025061704420

Könsfördelning bland ledande befattningshavare

	Koncernen		Moderföretaget	
	2024-12-31	2023-12-31	2024-12-31	2023-12-31
Andel kvinnor i styrelsen	13%	13%	0%	0%
Andel män i styrelsen	87%	87%	100%	100%
Andel kvinnor bland övriga ledande befattningshavare	33%	33%	0%	0%
Andel män bland övriga ledande befattningshavare	67%	67%	0%	0%

Uppgifterna avser förhållandet på balansdagen.

Not 5 Resultat från övriga värdepapper och fordringar som är anläggningstillgångar

	Koncernen		Moderföretaget	
	2024	2023	2024	2023
Resultat vid avyttringar	94 623	53 146	94 623	53 146
Nedskrivningar	0	-86 779	0	-86 779
Aterföring nedskrivning	50 173	0	50 173	0
Övriga finansiella intäkter	67 249	17 470	67 249	17 470
	212 045	-16 163	212 045	-16 163

Not 6 Övriga ränteintäkter och liknande resultatposter

	Koncernen		Moderföretaget	
	2024	2023	2024	2023
Övriga ränteintäkter	388 820	294 488	51 749	6 675
Övriga finansiella intäkter	32 065	0	0	0
Kursdifferenser	9 814	142 965	0	0
	430 699	437 453	51 749	6 675

Not 7 Räntekostnader och liknande resultatposter

	Koncernen		Moderföretaget	
	2024	2023	2024	2023
Räntekostnader till koncernföretag	0	0	15 814	111 000
Övriga räntekostnader	100 958	232 373	0	379
Kursdifferenser	183	1 840 105	0	0
Övriga finansiella kostnader	5 335	9 279	0	0
	106 476	2 081 757	15 814	111 379

Not 8 Bokslutsdispositioner

	Moderföretaget	
	2024	2023
Återföring från periodiseringsfond	0	0
Avsättning till periodiseringsfond	0	0
Erhållna koncernbidrag	0	0
	0	0

Not 9 Skatt på årets resultat

	Koncernen		Moderföretaget	
	2024	2023	2024	2023
Aktuell skatt	2 781 168	2 454 361	0	0
Förändring av uppskjuten skatt avseende temporära skillnader och obeskattade reserver	-715 254	-304 499	0	0
	2 065 914	2 149 862	0	0
Skatt på grund av ändrad beskattning	0	0	0	0
	2 065 914	2 149 862	0	0
Redovisat resultat före skatt	13 015 280	11 347 450	13 225 455	6 855 755
Skatt på redovisat resultat enligt gällande skattesats (20,6%):	2 681 148	2 337 574	2 724 443	1 412 285
Skatteeffekt av:				
Skillnad mellan utländska dotterbolags skattesatser jämfört med svensk skattesats och ej värderade underskottsavdrag	2 001 205	824 270	0	0
Ej avdragsgilla kostnader	201 322	491 911	0	78
Schablonintäkt periodiseringsfond	55 456	37 013	6 066	4 492
Ej avdragsgill nedskrivning	0	17 876	0	17 876
Återföring ej avdragsgill nedskrivning	-90 058	-72 924	-10 336	0
Uppräkning återföring av p-fond	26 043	31 972	0	0
Ej skattepliktiga intäkter	-2 692 118	-1 452 543	-2 691 853	-1 445 599
Utnyttjat underskottsavdrag	-117 084	-65 287	-28 320	10 868
	2 065 914	2 149 862	0	0
Effektiv skattesats	15,9%	18,9%	-	-

Underskottsavdrag i utländska dotterbolag har inte värderats då de inte bedöms kunna nyttjas inom överskådlig framtid.

Not 10 Balanserade utgifter för dataprogram

	Koncernen		Moderföretaget	
	2024-12-31	2023-12-31	2024-12-31	2023-12-31
Ingående anskaffningsvärden	2 219 463	2 225 296	0	0
Årets anskaffningar	27 968	32 285	0	0
Omräkningseffekter	18 032	-38 118	0	0
Utgående ackumulerade anskaffningsvärden	2 265 463	2 219 463	0	0
Ingående avskrivningar	-2 059 880	-2 059 880	0	0
Årets avskrivningar	0	0	0	0
Utgående ackumulerade avskrivningar	-2 059 880	-2 059 880	0	0
Utgående redovisat värde	205 583	159 583	0	0

enk=20250616;2025061704422

Not 11 Byggnader och mark

	Koncernen		Moderföretaget	
	2024-12-31	2023-12-31	2024-12-31	2023-12-31
Ingående anskaffningsvärden	31 530 449	31 550 326	0	0
Årets anskaffningar	37 696	72 305	0	0
Försäljningar/utrangeringar	0	0	0	0
Omräkningseffekter	695 429	-92 182	0	0
Utgående ackumulerade anskaffningsvärden	32 263 574	31 530 449	0	0
Ingående avskrivningar	-17 125 558	-16 243 904	0	0
Försäljningar/utrangeringar	0	0	0	0
Omräkningseffekter	-292 979	63 496	0	0
Årets avskrivningar	-804 388	-945 150	0	0
Utgående ackumulerade avskrivningar	-18 222 925	-17 125 558	0	0
Utgående redovisat värde	14 040 649	14 404 891	0	0

Not 12 Maskiner och andra tekniska anläggningar

	Koncernen		Moderföretaget	
	2024-12-31	2023-12-31	2024-12-31	2023-12-31
Ingående anskaffningsvärden	10 638 450	10 848 690	0	0
Årets anskaffningar	1 161 151	757 102	0	0
Försäljningar/utrangeringar	-522 257	-69 464	0	0
Omräkningseffekter	420 056	-897 878	0	0
Utgående ackumulerade anskaffningsvärden	11 697 400	10 638 450	0	0
Ingående avskrivningar	-7 115 720	-6 852 184	0	0
Försäljningar/utrangeringar	456 444	58 767	0	0
Omräkningseffekter	-243 018	359 878	0	0
Årets avskrivningar	-752 019	-682 181	0	0
Utgående ackumulerade avskrivningar	-7 654 313	-7 115 720	0	0
Utgående redovisat värde	4 043 087	3 522 730	0	0

Not 13 Inventarier, verktyg och installationer

	Koncernen		Moderföretaget	
	2024-12-31	2023-12-31	2024-12-31	2023-12-31
Ingående anskaffningsvärden	3 869 037	4 019 972	0	0
Årets anskaffningar	42 243	58 279	0	0
Försäljningar/utrangeringar	-3 664	-855	0	0
Omräkningseffekter	134 661	-208 359	0	0
Utgående ackumulerade anskaffningsvärden	4 042 277	3 869 037	0	0
Ingående avskrivningar	-3 303 982	-3 220 085	0	0
Försäljningar/utrangeringar	847	-8	0	0
Omräkningseffekter	-79 387	60 723	0	0
Omklassificeringar	25 245	0	0	0
Årets avskrivningar	-99 088	-144 612	0	0
Utgående ackumulerade avskrivningar	-3 456 365	-3 303 982	0	0
Utgående redovisat värde	585 912	565 055	0	0

Not 14 Förbättringsutgifter på annans fastighet

	Koncernen		Moderföretaget	
	2024-12-31	2023-12-31	2024-12-31	2023-12-31
Ingående anskaffningsvärden	185 000	185 000	0	0
Årets anskaffningar	0	0	0	0
Utgående ackumulerade anskaffningsvärden	185 000	185 000	0	0
Ingående avskrivningar	-97 865	-88 615	0	0
Årets avskrivningar	-9 250	-9 250	0	0
Utgående ackumulerade avskrivningar	-107 115	-97 865	0	0
Utgående redovisat värde	77 885	87 135	0	0

Not 15 Andelar i koncernföretag

	Moderföretaget	
	2024-12-31	2023-12-31
Ingående anskaffningsvärden	1 500 000	1 500 000
Årets anskaffningar	0	0
Utgående ackumulerade anskaffningsvärden	1 500 000	1 500 000
Utgående redovisat värde	1 500 000	1 500 000

ank=20250616;202506170424

Alelunds Holding AB
556697-2724

Not 16 Specifikation av andelar i koncernföretag

Namn	Kapital-	Rösträtts-	Antal	Bokfört
Segers Fabriker AB	100%	100%	5 000	1 400 000
Alelunds Fastighets AB	100%	100%	1 000	100 000
				1 500 000

	Org.nr.	Säte
Segers Fabriker AB	556264-2362	Borås
Alelunds Fastighets AB	556783-4766	Borås
Segers Benelux B.V.	Breda 59221402	Breda, Nederländerna
Segers Eesti OÜ	10015868	Tapa, Estland
Segers Ukraine Ltd	32736549	Shumsk, Ukraina
Segers Texhouse Pv Ltd	0090686	Lahore, Pakistan

Not 17 Andra långfristiga värdepappersinnehav

	Koncernen		Moderföretaget	
	2024-12-31	2023-12-31	2024-12-31	2023-12-31
Ingående anskaffningsvärden	12 398 918	11 380 516	10 601 763	11 380 516
Årets anskaffningar	7 332 560	2 029 384	6 903 452	232 229
Försäljningar	-875 726	-1 010 982	-875 726	-1 010 982
Utgående ackumulerade anskaffningsvärden	18 855 752	12 398 918	16 629 489	10 601 763
Ingående nedskrivningar	-86 779	0	-86 779	0
Återförda nedskrivningar	50 173	0	50 173	0
Årets nedskrivningar	0	-86 779	0	-86 779
Utgående ackumulerade nedskrivningar	-36 606	-86 779	-36 606	-86 779
Utgående redovisat värde	18 819 146	12 312 139	16 592 883	10 514 984
Utgående marknadsvärde	21 310 274	13 885 239	18 995 234	12 073 345

Not 18 Uppskjuten skattefordran

	Koncernen		Moderföretaget	
	2024-12-31	2023-12-31	2024-12-31	2023-12-31
Ingående saldo	370 213	0	0	0
Tillkommande skattefordringar	88 396	370 213	0	0
Återförda skattefordringar	0	0	0	0
	458 609	370 213	0	0

Se även not 9 Skatt på årets resultat.

Not 19 Förutbetalda kostnader och upplupna intäkter

	Koncernen		Moderföretaget	
	2024-12-31	2023-12-31	2024-12-31	2023-12-31
Förutbetalda leasingavgifter	44 273	216 930	0	0
Förutbetalda försäkringspremier	163 106	166 970	4 114	0
Övriga förutbetalda kostnader	728 040	767 928	0	0
	935 419	1 151 828	4 114	0

Not 20 Likvida medel

	Koncernen		Moderföretaget	
	2024-12-31	2023-12-31	2024-12-31	2023-12-31
Kassamedel	34 680 892	25 962 127	320 132	1 058 576
	34 680 892	25 962 127	320 132	1 058 576

Av koncernens kassamedel per 2024-12-31 är 132 tkr (126 tkr) spärrade medel till förmån för hyresvärden i Holland.

Not 21 Obeskattade reserver

	Moderföretaget	
	2024-12-31	2023-12-31
Periodiseringsfond avsatt 2019	1 124 000	1 124 000
	1 124 000	1 124 000

Not 22 Avsättningar

	Koncernen		Moderföretaget	
	2024-12-31	2023-12-31	2024-12-31	2023-12-31
<i>Pensioner och liknande förpliktelser</i>				
Belopp vid årets ingång	1 797 155	0	0	0
Årets avsättningar	429 108	1 797 155	0	0
	2 226 263	1 797 155	0	0

Not 23 Upplupna kostnader och förutbetalda intäkter

	Koncernen		Moderföretaget	
	2024-12-31	2023-12-31	2024-12-31	2023-12-31
Upplupna löner	1 711 448	1 403 897	0	0
Upplupna semesterlöner	1 583 448	1 745 908	0	0
Upplupna sociala avgifter	1 992 327	1 908 702	0	0
Upplupen fastighetsskatt	42 290	42 290	0	0
Övriga upplupna kostnader	2 904 800	1 095 223	4 114	0
	8 234 313	6 196 020	4 114	0

Not 24 Ställda säkerheter

	Koncernen		Moderföretaget	
	2024-12-31	2023-12-31	2024-12-31	2023-12-31
Säkerheter ställda för egna skulder till kreditinstitut:				
Företagsinteckningar	12 000 000	12 000 000	0	0
Fastighetsinteckningar	5 000 000	5 000 000	0	0
Kapitalförsäkring	2 226 263	1 797 155	0	0
	19 226 263	18 797 155	0	0
Summa ställda säkerheter	19 226 263	18 797 155	0	0

Not 25 Nyckeltalsdefinitioner

Rörelsemarginal

Rörelseresultat i procent av nettoomsättningen

Justerat eget kapital

Eget kapital med tillägg för obeskattade reserver som reducerats med uppskjuten skatt

Avkastning på eget kapital

Resultat efter finansiella poster i procent av genomsnittligt justerat eget kapital

Soliditet

Justerat eget kapital i procent av balansomslutning

Not 26 Förslag till vinstdisposition

Styrelsen föreslår att till förfogande stående vinstmedel

Balanserat resultat	3 963 601
Årets resultat	13 225 455
	17 189 056
disponeras så att	
i ny räkning överföres	17 189 056
	17 189 056

Not 27 Eventualförpliktelser

Pensionsstiftelse

Pensionsutfästelse

Varav eget kapital i pensionsstiftelse

Moderföretaget	
2024-12-31	2023-12-31
6 808 066	6 097 491
-6 808 066	-6 097 491
0	0


Not 28 Väsentliga händelser efter räkenskapsårets utgång

Inga väsentliga händelser har skett efter räkenskapsårets utgång.

Borås den 3/6 2025



Roger Larsson
Ordförande




Mats Segerqvist
Styrelseledamot



Martin Larsson
Styrelseledamot

Vår revisionsberättelse har lämnats den 3/6 2025.
Ernst & Young AB



Peter Emanuelsson
Auktoriserad revisor



Revisionsberättelse

Till bolagsstämman i Alelunds Holding AB, org.nr 556697-2724

Rapport om årsredovisningen och koncernredovisningen

Vi har utfört en revision av årsredovisningen och koncernredovisningen för Alelunds Holding AB för räkenskapsåret 2024-01-01 – 2024-12-31.

Enligt vår uppfattning har årsredovisningen och koncernredovisningen upprättats i enlighet med årsredovisningslagen och ger en i alla väsentliga avseenden rättvisande bild av moderbolagets och koncernens finansiella ställning per den 31 december 2024 och av dessas finansiella resultat och kassaflöden för året enligt årsredovisningslagen. Förvaltningsberättelsen är förenlig med årsredovisningens och koncernredovisningens övriga delar.

Vi tillstyrker därför att bolagsstämman fastställer resultaträkningen och balansräkningen för moderbolaget och koncernen.

Vi har utfört revisionen enligt International Standards on Auditing (ISA) och god revisionssed i Sverige. Vårt ansvar enligt dessa standarder beskrivs närmare i avsnittet Revisorns ansvar. Vi är oberoende i förhållande till moderbolaget och koncernen enligt god revisorssed i Sverige och har i övrigt fullgjort vårt yrkesetiska ansvar enligt dessa krav.

Vi anser att de revisionsbevis vi har inhämtat är tillräckliga och ändamålsenliga som grund för våra uttalanden.

Det är styrelsen som har ansvaret för att årsredovisningen och koncernredovisningen upprättas och att de ger en rättvisande bild enligt årsredovisningslagen. Styrelsen ansvarar även för den interna kontroll som den bedömer är nödvändig för att upprätta en årsredovisning och koncernredovisning som inte innehåller några väsentliga felaktigheter, vare sig dessa beror på oegentligheter eller misstag.

Vid upprättandet av årsredovisningen och koncernredovisningen ansvarar styrelsen för bedömningen av bolagets och koncernens förmåga att fortsätta verksamheten. Den upplyser, när så är tillämpligt, om förhållanden som kan påverka förmågan att fortsätta verksamheten och att använda antagandet om fortsatt drift. Antagandet om fortsatt drift tillämpas dock inte om styrelsen avser att likvidera bolaget, upphöra med verksamheten eller inte har något realistiskt alternativ till att göra något av detta.

Våra mål är att uppnå en rimlig grad av säkerhet om att årsredovisningen och koncernredovisningen som helhet inte innehåller några väsentliga felaktigheter, vare sig dessa beror på oegentligheter eller misstag, och att lämna en revisionsberättelse som innehåller våra uttalanden. Rimlig säkerhet är en hög grad av säkerhet, men är ingen garanti för att en revision som utförs enligt ISA och god revisionssed i Sverige alltid kommer att upptäcka en väsentlig felaktighet om en sådan finns. Felaktigheter kan uppstå på grund av oegentligheter eller misstag och anses vara väsentliga om de enskilt eller tillsammans rimligen kan förväntas påverka de ekonomiska beslut som användare fattar med grund i årsredovisningen och koncernredovisningen.

Som del av en revision enligt ISA använder vi professionellt omdöme och har en professionellt skeptisk inställning under hela revisionen. Dessutom:

- identifierar och bedömer vi riskerna för väsentliga felaktigheter i årsredovisningen och koncernredovisningen, vare sig dessa beror på oegentligheter eller misstag, utformar och utför granskningsåtgärder bland annat utifrån dessa risker och inhämtar revisionsbevis som är tillräckliga och ändamålsenliga för att utgöra en grund för våra uttalanden. Risker för att inte upptäcka en väsentlig felaktighet till följd av oegentligheter är högre än för en väsentlig felaktighet som beror på misstag, eftersom oegentligheter kan innefatta agerande i maskopi, förfalskning, avsiktliga utelämnanden, felaktig information eller åsidosättande av intern kontroll.
- skaffar vi oss en förståelse av den del av bolagets interna kontroll som har betydelse för vår revision för att utforma granskningsåtgärder som är lämpliga med hänsyn till omständigheterna, men inte för att uttala oss om effektiviteten i den interna kontrollen.
- utvärderar vi lämpligheten i de redovisningsprinciper som används och rimligheten i styrelsens uppskattningar i redovisningen och tillhörande upplysningar.
- drar vi en slutsats om lämpligheten i att styrelsen använder antagandet om fortsatt drift vid upprättandet av årsredovisningen och koncernredovisningen. Vi drar också en slutsats, med grund i de inhämtade revisionsbevisen, om det finns någon väsentlig osäkerhetsfaktor som avser sådana händelser eller förhållanden som kan leda till betydande tvivel om bolagets och koncernens förmåga att fortsätta verksamheten. Om vi drar slutsatsen att det finns en väsentlig osäkerhetsfaktor, måste vi i revisionsberättelsen fästa uppmärksamheten på upplysningarna i årsredovisningen och koncernredovisningen om den väsentliga osäkerhetsfaktorn eller, om sådana upplysningar är otillräckliga, modifiera uttalandet om årsredovisningen och koncernredovisningen. Våra slutsatser baseras på de revisionsbevis som inhämtas fram till datumet för revisionsberättelsen. Dock kan framtida händelser eller förhållanden göra att ett bolag och en koncern inte längre kan fortsätta verksamheten.
- utvärderar vi den övergripande presentationen, strukturen och innehållet i årsredovisningen och koncernredovisningen, däribland upplysningarna, och om årsredovisningen och koncernredovisningen återger de underliggande transaktionerna och händelserna på ett sätt som ger en rättvisande bild.
- planerar och utför vi koncernrevisionen för att inhämta tillräckliga och ändamålsenliga revisionsbevis avseende den finansiella informationen för företag eller affärsenheter inom koncernen som grund för att göra ett uttalande avseende koncernredovisningen. Vi ansvarar för styrning, övervakning och genomgång av det revisionsarbete som utförts för koncernrevisionens syfte. Vi är ensamt ansvariga för våra uttalanden.

Vi måste informera styrelsen om bland annat revisionens planerade omfattning och inriktning samt tidpunkten för den. Vi måste också informera om betydelsefulla iakttagelser under revisionen, däribland de eventuella betydande brister i den interna kontrollen som vi identifierat.

Fotokopierad överenskrivet
med originalet tryggt:

©2000 by the American Psychological Association
0893-3200/00/\$12.00 DOI: 10.1037/0893-3200.15.4.485



anx=20250616:2025061704429

Rapport om andra krav enligt lagar och andra författningar

Utöver vår revision av årsredovisningen och koncernredovisningen har vi även utfört en revision av styrelsens förvaltning av Alelunds Holding AB för räkenskapsåret 2024-01-01 – 2024-12-31 samt av förslaget till dispositioner beträffande bolagets vinst eller förlust.

Vi tillstyrker att bolagsstämman disponerar vinsten enligt förslaget i förvaltningsberättelsen och beviljar styrelsens ledamöter ansvarsfrihet för räkenskapsåret.

Vi har utfört revisionen enligt god revisionssed i Sverige. Vårt ansvar enligt denna beskrivs närmare i avsnittet Revisorns ansvar. Vi är oberoende i förhållande till moderbolaget och koncernen enligt god revisorssed i Sverige och har i övrigt fullgjort vårt yrkesetiska ansvar enligt dessa krav.

Vi anser att de revisionsbevis vi har inhämtat är tillräckliga och ändamålsenliga som grund för våra uttalanden.

Det är styrelsen som har ansvaret för förslaget till dispositioner beträffande bolagets vinst eller förlust. Vid förslag till utdelning innefattar detta bland annat en bedömning av om utdelningen är försvarlig med hänsyn till de krav som bolagets och koncernens verksamhetsart, omfattning och risker ställer på storleken av moderbolagets och koncernens egna kapital, konsolideringsbehov, likviditet och ställning i övrigt.

Styrelsen ansvarar för bolagets organisation och förvaltningen av bolagets angelägenheter. Detta innefattar bland annat att fortlöpande bedöma bolagets och koncernens ekonomiska situation och att tillse att bolagets organisation är utformad så att bokföringen, medelsförvaltningen och bolagets ekonomiska angelägenheter i övrigt kontrolleras på ett betryggande sätt.

Vårt mål beträffande revisionen av förvaltningen, och därmed vårt uttalande om ansvarsfrihet, är att inhämta revisionsbevis för att med en rimlig grad av säkerhet kunna bedöma om någon styrelseledamot i något väsentligt avseende:

- företagit någon åtgärd eller gjort sig skyldig till någon försummelse som kan föranleda ersättningsskyldighet mot bolaget, eller
- på något annat sätt handlat i strid med aktiebolagslagen, årsredovisningslagen eller bolagsordningen.

Vårt mål beträffande revisionen av förslaget till dispositioner av bolagets vinst eller förlust, och därmed vårt uttalande om detta, är att med rimlig grad av säkerhet bedöma om förslaget är förenligt med aktiebolagslagen.

Rimlig säkerhet är en hög grad av säkerhet, men ingen garanti för att en revision som utförs enligt god revisionssed i Sverige alltid kommer att upptäcka åtgärder eller försummelser som kan föranleda ersättningsskyldighet mot bolaget, eller att ett förslag till dispositioner av bolagets vinst eller förlust inte är förenligt med aktiebolagslagen.

Som en del av en revision enligt god revisionssed i Sverige använder vi professionellt omdöme och har en professionellt skeptisk inställning under hela revisionen. Granskningen av förvaltningen och förslaget till dispositioner av bolagets vinst eller förlust grundar sig främst på revisioner av räkenskaperna. Vilka tillkommande granskningsåtgärder som utförs baseras på vår professionella bedömning med utgångspunkt i risk och väsentlighet. Det innebär att vi fokuserar granskningen på sådana åtgärder, områden och förhållanden som är väsentliga för verksamheten och där avsteg och överträdelser skulle ha särskild betydelse för bolagets situation. Vi går igenom och prövar fattade beslut, beslutsunderlag, vidtagna åtgärder och andra förhållanden som är relevanta för vårt uttalande om ansvarsfrihet. Som underlag för vårt uttalande om styrelsens förslag till dispositioner beträffande bolagets vinst eller förlust har vi granskat styrelsens motiverade yttrande samt ett urval av underlagen för detta för att kunna bedöma om förslaget är förenligt med aktiebolagslagen.

Borås den 3/6-25
Ernst & Young AB


Peter Emanuelsson
Auktoriserad revisor