

Årsredovisning

för

Svenska Kvalitetssnickerier AB

556738-8698


Räkenskapsåret

2022-07-01 – 2023-06-30

Fastställelseintyg

Undertecknad styrelseledamot i Svenska Kvalitetssnickerier AB intygar, dels att denna kopia av årsredovisningen stämmer överens med originalet, dels att resultaträkningen och balansräkningen i årsredovisningen har fastställts på årsstämman 2023-11-20. Årsstämman beslutade att godkänna styrelsens förslag till resultatdisposition.

Sorunda 2023-11-20



Patrik Liljestedt

Styrelsen för Svenska Kvalitetssnickerier AB avger följande årsredovisning för räkenskapsåret 2022-07-01 – 2023-06-30.

Årsredovisningen är upprättad i svenska kronor, SEK. Om inte annat särskilt anges, redovisas alla belopp i hela kronor (kr). Uppgifter inom parentes avser föregående år.

Förvaltningsberättelse

Verksamheten

Allmänt om verksamheten

Bolaget bedriver bygg- och renoveringstjänster samt snickeriverksamhet och nyproduktion. Företaget har sitt säte i Nynäshamn.

Väsentliga händelser under räkenskapsåret

Inget väsentligt har hänt under räkenskapsåret 200701-210630.

Flerårsöversikt (tkr)	2022/23	2021/22	2020/21	2019/20	2018/19
Nettoomsättning	2 089	1 631	1 830	1 955	2 065
Resultat efter finansiella poster	37	114	120	181	-47
Soliditet (%)	53	69	57	45	17

Förändringar i eget kapital

	Aktie- kapital	Balanserat resultat	Årets resultat	Totalt
Belopp vid årets ingång	100 000	139 326	41 823	281 149
Disposition enligt beslut av årsstämman:		41 823	-41 823	0
Årets resultat			18 924	18 924
Belopp vid årets utgång	100 000	181 149	18 924	300 073

Resultatdisposition

Styrelsen föreslår att till förfogande stående vinstmedel (kronor):

balanserad vinst	181 150
årets vinst	18 924
	200 074

disponeras så att i ny räkning överföres	200 074
	200 074

Företagets resultat och ställning i övrigt framgår av efterföljande resultat- och balansräkning med noter.

Företagets överensstämmelse
med originalet intygas:

Resultaträkning

	Not	2022-07-01 -2023-06-30	2021-07-01 -2022-06-30
Rörelseintäkter, lagerförändringar m. m.			
Nettoomsättning		2 088 987	1 631 127
Övriga rörelseintäkter		11 593	40 545
Summa rörelseintäkter, lagerförändringar m.m.		2 100 580	1 671 672
Rörelsekostnader			
Råvaror och förnödenheter		-1 181 879	-690 650
Övriga externa kostnader		-143 413	-231 268
Personalkostnader	2	-716 545	-630 297
Av- och nedskrivningar av materiella och immateriella anläggningstillgångar		-21 928	-5 247
Summa rörelsekostnader		-2 063 765	-1 557 462
Rörelseresultat		36 815	114 210
Finansiella poster			
Övriga ränteintäkter och liknande resultatposter		693	0
Räntekostnader och liknande resultatposter		-151	0
Summa finansiella poster		542	0
Resultat efter finansiella poster		37 357	114 210
Bokslutsdispositioner	3		
Förändring av periodiseringsfonder		-11 251	-20 106
Förändring av överavskrivningar		-230	-39 858
Summa bokslutsdispositioner		-11 481	-59 964
Resultat före skatt		25 876	54 246
Skatter			
Skatt på årets resultat		-6 952	-12 423
Årets resultat		18 924	41 823

Fotokopiens överensstämmelse
med originalet intygas:



Balansräkning

Not
1

2023-06-30

2022-06-30

TILLGÅNGAR

Anläggningstillgångar

Materiella anläggningstillgångar

Inventarier, verktyg och installationer

4

101 285

59 993

Summa materiella anläggningstillgångar

101 285

59 993

Summa anläggningstillgångar

101 285

59 993

Omsättningstillgångar

Varulager m. m.

Råvaror och förnödenheter

5 138

1 081

Summa varulager

5 138

1 081

Kortfristiga fordringar

Kundfordringar

258 401

51 057

Övriga fordringar

29 028

8 180

Förutbetalda kostnader och upplupna intäkter

0

2 168

Summa kortfristiga fordringar

287 429

61 405

Kassa och bank

Kassa och bank

387 220

438 651

Summa kassa och bank

387 220

438 651

Summa omsättningstillgångar

679 787


501 137

SUMMA TILLGÅNGAR

781 072

561 130

Fotokopiens överensstämmelse
med originalet intygas:



Balansräkning

Not
1

2023-06-30

2022-06-30

EGET KAPITAL OCH SKULDER

Eget kapital

Bundet eget kapital

Aktiekapital

100 000

100 000

Summa bundet eget kapital

100 000

100 000

Fritt eget kapital

Balanserat resultat

181 150

139 326

Årets resultat

18 924

41 823

Summa fritt eget kapital

200 074

181 149

Summa eget kapital

300 074

281 149

Obeskattade reserver

5

Periodiseringsfonder

97 875

86 624

Akkumulerade överavskrivningar

49 583

49 353

Summa obeskattade reserver

147 458

135 977

Kortfristiga skulder

Leverantörsskulder

143 998

14 305

Skatteskulder

2 911

-12 397

Övriga skulder

84 487

53 078

Upplupna kostnader och förutbetalda intäkter

102 144

89 018

Summa kortfristiga skulder

333 540

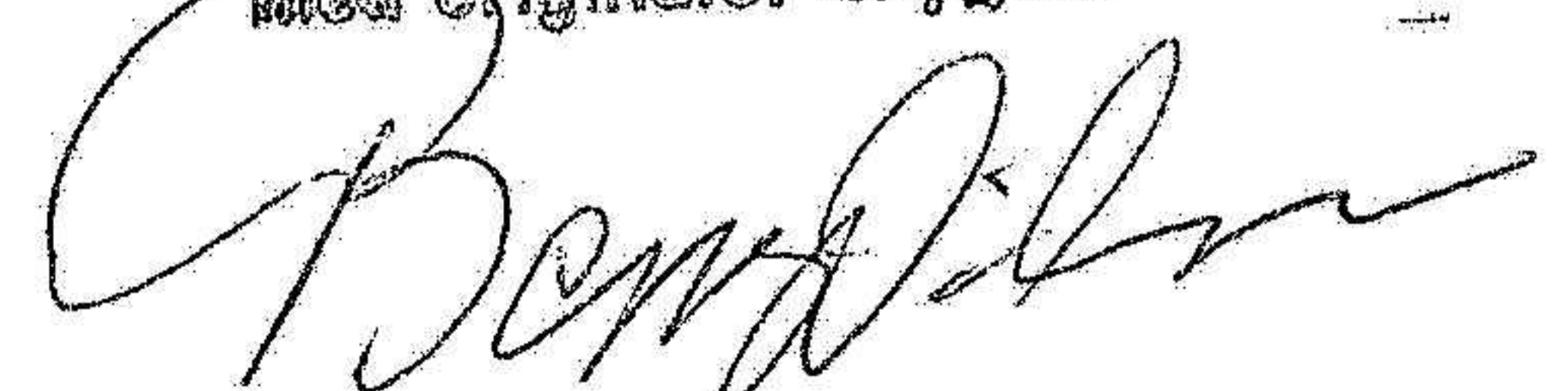
144 004

SUMMA EGET KAPITAL OCH SKULDER

781 072

561 130

Fotokopiens överensstämmelse
med originalet intygas:



Noter

Not 1 Redovisningsprinciper

Allmänna upplysningar

Årsredovisningen är upprättad i enlighet med årsredovisningslagen och Bokföringsnämndens allmänna råd (BFNAR 2016:10) om årsredovisning i mindre företag.

Avskrivning

Tillämpade avskrivningstider:

Materiella anläggningstillgångar

Inventarier, verktyg och installationer	5 år
Bilar och andra transportfordon	5 år

Nyckeltalsdefinitioner

Nettoomsättning

Rörelsens huvudintäkter, fakturerade kostnader, sidointäkter samt intäktskorrigeringar.

Resultat efter finansiella poster

Resultat efter finansiella intäkter och kostnader men före bokslutsdispositioner och skatter.

Soliditet (%)

Justerat eget kapital (eget kapital och obeskattade reserver med avdrag för uppskjuten skatt) i procent av balansomslutning.

Not 2 Medelantalet anställda

	2022-07-01 -2023-06-30	2021-07-01 -2022-06-30
Medelantalet anställda	2	2


Not 3 Bokslutsdispositioner

	2022-07-01 -2023-06-30	2021-07-01 -2022-06-30
Avsättning till periodiseringsfond	-11 251	-20 106
Förändring av överavskrivningar	-230	-39 858
	-11 481	-59 964

Not 4 Inventarier, verktyg och installationer

	2023-06-30	2022-06-30
Ingående anskaffningsvärden	75 000	101 460
Inköp	63 220	50 000

Fotokopians överensstämmelse
med originalet intygas:



Försäljningar/utrangeringar		-76 460
Utgående ackumulerade anskaffningsvärden	138 220	75 000
Ingående avskrivningar	-15 007	-65 765
Försäljningar/utrangeringar		56 005
Årets avskrivningar	-21 928	-5 247
Utgående ackumulerade avskrivningar	-36 935	-15 007
Utgående redovisat värde	101 285	59 993

Not 5 Obeskattade reserver


	2023-06-30	2022-06-30
Akkumulerade överavskrivningar	49 583	49 353
Periodfond 190701-200630	35 107	35 107
Periodfond 200701-210630	31 411	31 411
Periodfond 210701-220630	20 106	20 106
Periodfond 220701-230630	11 251	0
	147 458	135 977
Skatteeffekt av schablonränta på periodiseringsfond	346	68

Not 6 Väsentliga händelser efter räkenskapsårets slut

Inget väsentligt har hänt efter räkenskapsårets slut.

Resultat- och balansräkningen kommer att föreläggas på årsstämma för fastställelse.

Sorunda 2023-11-20



Patrik Liljestedt

Fotokopians överensstämmelse
med originalet intygas:

