

---

# ÅRSREDOVISNING

---

## 2022/23

---

Styrelsen och verkställande direktören för Flügger Sweden AB får härmed avge årsredovisning för räkenskapsåret 2022-05-01 - 2023-04-30.


*Årsredovisningen omfattar*

Sid 2	<b>FÖRVALTNINGSBERÄTTELSE</b>
Sid 4	<b>RESULTATRÄKNING</b>
Sid 5	<b>BALANSRÄKNING</b>
Sid 7	<b>EGET KAPITALRAPPORT</b>
Sid 8	<b>KASSAFLÖDESANALYS</b>
Sid 9	<b>REDOVISNINGSPRINCIPER OCH NOTER</b>

Alla belopp är i kronor om inget annat anges.

Undertecknad styrelseledamot i Flügger Sweden AB intygar härmed, dels att denna kopia av årsredovisningen överensstämmer med originalet, dels att resultat- och balansräkningen fastställts på årsstämma den 2023-06-22. Årsstämman beslöt godkänna styrelsens förslag till vinstdisposition.

Bollebygd 2023-06-22



Ulf Schnack

**FÖRVALTNINGSBERÄTTELSE**  
*Allmänt om verksamheten*

Flügger Sweden AB ingår i den danska koncernen Flügger group A/S som är ett av de ledande färgföretagen i Norden och noterat på Köpenhamns Fondbörs. Flügger Sweden AB ägs till 100 % av Flügger group A/S (CVR 32788718) med huvudkontor i Köpenhamn. Flügger Sweden AB har sitt säte i Bollebygd.

Bolaget producerar och säljer färg, tapet och verktyg, som t.ex. penslar, för yrkesmåleri och konsumentbruk. Produkterna säljs på den svenska marknaden, antingen via företagets butiker eller direkt till slutkund. Utöver detta säljs en del av de tillverkade produkterna till systerbolag för vidareförsäljning på andra marknader. På motsvarande sätt köper Flügger Sweden AB produkter från systerbolag för försäljning på den svenska marknaden. Bolaget agerar självständigt på den svenska marknaden, men följer de strategier och riktlinjer som koncernen har fastställt tillsammans med den lokala ledningen.

Bolaget tog förra året en ny spackelfabrik i bruk och under det gångna verksamhetsåret har även administrationsbyggnad, R&D laboratorium och tillhörande butik färdigställts. Det har även investerats i utökad kapacitet inom penslar och färgrullar i fabriken i Bankeryd.

Flügger Sweden ABs nettoomsättning under 2022/23 er på nivå med 2021/22. Under året har vi stängt 1 Flügger butik. Vi har under året stängt 6 franchise butiker och vi har inte öppnat nya franchise butiker. Marknadsdata visar att den sålda volymen dekorativ färg minskade det senaste året med ca. 9 %, drivet av en allmän nedgång i byggbranschen. Flügger har sålt nästan samma volymer som föregående år och har därmed lyckats ta marknadsandelar. Året har dock också påverkas av stigande kostnader för råvaror, transporter och energi, vilket har pressat resultatet.

Medelantalet heltidsanställda ökat från 388 personer 2021/22 till 374 personer 2022/23.

EBIT (rörelseresultatet) ökade från 32,3 mkr 2021/22 till 37,1 mkr 2022/23. Utvecklingen har påverkats positivt av färre engångskostnader för omstrukturering av organisationen. Man har också lyckats höja försäljningspriserna i ungefär samma takt som höjningarna av underliggande råvarupriser.

*Väsentliga händelser under och efter räkenskapsårets slut*

Det har inte inträffat några väsentliga händelser som påverkat företaget efter räkenskapsårets utgång.

Under räkenskapsåret 2023/24 förväntas nettoomsättningen och resultat ligga i nivå med 2022/23

*Kommersiell och operationell risk*

Bolagets främsta risk och utmaning är ändrade inköpsvanor hos de professionella kunderna och hos övriga konsumenter. Färgbranschen genomgår en strukturförändring och består nu av ett färre antal producenter och fler säljkanaler, vilket medfört en hårdare konkurrens.

*Miljö- och Hållbarhetsredovisning*

Flügger Sweden AB ingår i den danska koncernen Flügger group A/S och innefattas av den miljö- och hållbarhetsredovisning som redovisas för Flügger group A/S

**Flügger Sweden AB**  
*Org nr 556479-2116*

***Flerårsöversikt***

Nedan visas utvecklingen under de senaste fem åren.

	2022/23	2021/22	2020/21	2019/20	2018/19
Nettoomsättning, tkr	1.334.070	1.333.136	1.317.102	1.322.258	1.212.952
Resultat efter finansiella poster, tkr	21.785	33.977	15.601	-4.933	1.708
Soliditet*	47%	46%	52%	54%	55%
Antal anställda	374	388	424	440	425
Balansomslutning, tkr	729.165	704.106	538.738	501.678	474.438

\*Soliditet %: Eget kapital och obeskattade reserver (med avdrag för uppskjuten skatt) i förhållande till balansomslutningen

---

**Förslag till vinstdisposition** **Kr.**

---

Till årsstämmans förfogande står följande vinstmedel:

Från föregående års balanserad vinst	134.526.859
Årets resultat	17.168.378
<b>Vinstmedel till förfogande</b>	<b>151.695.237</b>

***Styrelsens förslår till disposition***

Balanseras i ny räkning	151.695.237
<b>Summa</b>	<b>151.695.237</b>

2023071144702

Flügger Sweden AB  
Org nr 556479-2116

RESULTATRÄKNING

KR	Not 1, 2	2022-05-01 - 2023-04-30	2021-05-01 - 2022-04-30
Nettoomsättning	3	1.334.069.748	1.333.136.437
Kostnad för sålda varor		-844.616.148	-860.665.369
<b>Bruttoresultat</b>		<b>489.453.600</b>	<b>472.471.069</b>
Försäljningskostnader		-392.135.359	-365.500.284
Administrationskostnader		-61.932.472	-75.755.772
Övriga rörelseintäkter		2.079.488	2.168.603
Övriga rörelsekostnader		-322.714	-999.648
	4,5,6,7, 23,24	<b>-452.311.058</b>	<b>-440.087.101</b>
<b>Rörelseresultat</b>		<b>37.142.543</b>	<b>32.383.968</b>
<i>Resultat från finansiella investeringar</i>			
Ränteintäkter koncernföretag		133.473	114
Övriga ränteintäkter och liknande resultatposter		2.746.361	7.447.285
		<b>2.879.834</b>	<b>7.447.399</b>
Räntekostnader och liknande resultatposter		-14.537.781	-4.985.756
Räntekostnader koncernföretag		-3.699.683	-868.324
		<b>-18.237.464</b>	<b>-5.854.080</b>
<b>Resultat efter finansiella poster</b>		<b>21.784.913</b>	<b>33.977.287</b>
Skatt på årets resultat	8	-4.616.535	-7.420.300
<b>Årets resultat</b>		<b>17.168.378</b>	<b>26.556.987</b>

2023071144703

Flügger Sweden AB

Org nr 556479-2116

BALANSRÄKNING

KR	Not	2023-04-30	2022-04-30
<b>Tillgångar</b>			
<b>Anläggningstillgångar</b>			
<i>Immateriella anläggningstillgångar</i>			
Goodwill	9	973.683	1.222.283
Patent och licenser	10	2.658.249	2.544.484
Pågående nyanläggningar och förskott avseende immateriella anläggningstillgångar	11	0	0
		<u>3.631.933</u>	<u>3.766.767</u>
<i>Materiella anläggningstillgångar</i>			
Byggnader och mark	12	156.217.340	115.628.481
Maskiner och andra tekniska anläggningar	13	96.282.904	93.854.677
Inventarier, verktyg och installationer	14	31.651.810	19.256.496
Pågående nyanläggningar och förskott avseende materiella anläggningstillgångar	15	15.364.447	52.825.735
		<u>299.516.501</u>	<u>281.565.389</u>
<i>Finansiella anläggningstillgångar</i>			
Bostadsrätt	16	750.000	750.000
		<u>750.000</u>	<u>750.000</u>
<b>Summa anläggningstillgångar</b>		<b>303.898.434</b>	<b>286.082.156</b>
<b>Omsättningstillgångar</b>			
<i>Varulager</i>			
Råvaror och förnödenheter		23.497.212	23.479.298
Varor under tillverkning		12.456.077	11.326.142
Färdiga varor och handelsvaror		202.736.315	185.299.827
		<u>238.689.603</u>	<u>220.105.267</u>
<i>Kortfristiga fordringar</i>			
Kundfordringar		133.240.793	135.009.999
Koncernförtag fordringar		37.726.110	51.948.949
Skattefordringar		3.655.586	857.076
Övriga fordringar		2.674.513	669.652
Förutbetalda kostnader och upplupna intäkter	17	8.593.342	8.406.508
		<u>185.890.345</u>	<u>196.892.184</u>
<i>Kortfristiga placeringar</i>			
Övriga kortfristiga placeringar	18	85.021	85.021
		<u>85.021</u>	<u>85.021</u>
Kassa och bank	18	601.920	941.405
<b>Summa omsättningstillgångar</b>		<b>425.266.889</b>	<b>418.023.877</b>
<b>Summa tillgångar</b>		<b>729.165.322</b>	<b>704.106.033</b>

2023071144704

20

**Flügger Sweden AB**  
Org nr 556479-2116

**BALANSRÄKNING**

KR	Not	2023-04-30	2022-04-30
<b>Eget kapital och skulder</b>			
<b>Eget kapital</b>			
<i>Bundet eget Kapital</i>			
Aktiekapital	19	60.000.000	60.000.000
Reservfond		127.399.934	127.399.934
		<u>187.399.934</u>	<u>187.399.934</u>
<i>Fritt eget kapital</i>			
Balanserad resultat		134.526.859	107.969.873
Årets resultat		17.168.378	26.556.986
		<u>151.695.237</u>	<u>134.526.859</u>
<b>Summa eget kapital</b>		<b>339.095.171</b>	<b>321.926.793</b>
<b>Avsättningar</b>			
Avsättningar för pensioner FPG/PRI		796.784	827.160
Uppskjutna skatter	20	11.108.717	8.336.593
Övriga avsättningar		0	777.950
<b>Summa avsättningar</b>		<u>11.905.501</u>	<u>9.941.703</u>
<b>Kortfristiga skulder</b>			
Skulder till koncernföretag	22	196.755.885	178.137.466
Leverantörsskulder		102.089.718	117.442.603
Övriga skulder		13.132.287	10.670.078
Upplupna kostnader och förutbetalda intäkter	21	66.186.760	65.987.390
<b>Summa kortfristiga skulder</b>		<u>378.164.650</u>	<u>372.237.537</u>
<b>Summa eget kapital och skulder</b>		<u><b>729.165.322</b></u>	<u><b>704.106.033</b></u>

2023071144705

Flügger Sweden AB  
Org.nr 556479-2116

EGET KAPITALRAPPORT

Eget kapital 2022-04-30	Aktie kapital	Reservfond	Balanserat resultat	Summa eget kapital
Ingående balans	60.000.000	127.399.934	119.969.873	307.369.807
Årets resultat			26.556.986	26.556.986
Utdelning			-12.000.000	-12.000.000

Vid årets utgång                      60.000.000                      127.399.934                      134.526.859                      321.926.793

Eget kapital 2023-04-30	Aktie kapital	Reservfond	Balanserat resultat	Summa eget kapital
Ingående balans	60.000.000	127.399.934	134.526.859	321.926.793
Årets resultat			17.168.378	17.168.378

Vid årets utgång                      60.000.000                      127.399.934                      151.695.237                      339.095.171

202307144706

es

**Flügger Sweden AB**  
Org nr 556479-2116

**KASSAFLÖDESANALYS**

KR	Not	2022-05-01 - 2023-04-30	2021-05-01 - 2022-04-30
<b>Den löpande verksamheten</b>			
Rörelseresultat		37.142.543	32.383.968
<i>Justering för poster som inte ingår i kassaflödet</i>			
Avskrivningar	9-14	28.361.155	22.568.211
Förändring av pensionsavsättning		-30.376	-84.848
Förändring av övriga avsättningar		-777.950	-69
Realisationsresultat vid försäljning/avyttring av anläggningstillgångar		-581.330	1.090.819
		<b>64.114.043</b>	<b>55.958.081</b>
Erhållen ränta		2.879.834	7.447.399
Erlagd ränta		-18.237.464	-5.854.080
Betald inkomstskatt		-4.642.921	-5.348.561
<b>Kassaflöde från den löpande verksamheten före förändring av rörelsekapital</b>		<b>44.113.492</b>	<b>52.202.839</b>
<i>Förändring av rörelsekapital</i>			
Ökning/Minskning av varulager		-18.584.336	-2.414.030
Ökning/Minskning av fodringar		13.800.349	-10.509.370
Ökning/Minskning av leverantörsskulder		-15.352.884	22.892.815
Ökning/Minskning av övriga korta skulder		21.279.997	21.011.744
<b>Kassaflöde från den löpande verksamheten</b>		<b>1.143.126</b>	<b>30.981.159</b>
<b>Investeringsverksamheten</b>			
Förvärv av materiella anläggningstillgångar		-44.989.965	-80.400.224
Förvärv av immateriella tillgångar		-1.336.138	-3.344.155
Försäljning av inventarier och maskiner		730.000	902.254
<b>Kassaflöde från investeringsverksamheten</b>		<b>-45.596.103</b>	<b>-82.842.125</b>
<b>Finansieringsverksamheten</b>			
Utbetald utdelning till moderföretagest aktieägare		0	0
<b>Kassaflöda från finansieringsverksamheten</b>		<b>0</b>	<b>0</b>
Ökning/Minskning av likvida medel		-339.486	341.874
Likvida medel vid årets början	18	1.026.426	684.552
Likvida medel vid årets slut	18	686.940	1.026.426

## REDOVISNINGSPRINCIPER OCH NOTER

### Not 1 Redovisnings- och värderingsprinciper

Företagets årsredovisning har upprättats i enlighet med årsredovisningslagen och BFNAR 2012:1 (K3). Redovisningsprinciperna är oförändrade jämfört med föregående år.

#### *Värderingsprinciper resultaträkningen*

##### *Intäkter*

Försäljning av varor och tjänster redovisas när väsentliga risker och fördelar övergår från säljare till köpare i enlighet med försäljningsvillkoren. Försäljning redovisas netto efter moms, rabatter och bonus.

##### *Varor*

Kostnad för sålda varor avser kostnader för varuförbrukning och produktion. För handelsvaror inkluderas varuinköp samt hemtagningskostnader och för produktionsvaror inkluderas produktionskostnader, som kostnader för råvaror, förbrukningsmaterial, emballage, etiketter, fraktkostnader och emballageavgifter. Vidare ingår kostnader för löner och andra ersättningar, sociala avgifter och pension till medarbetare i fabriker, verkstäder, laboratorier, inköp, produktledning, avskrivningar på fabriksutrustning, reparationer, underhåll, kvalitets- och miljöledning samt drift av fabriksegendom.

##### *Andra typer av intäkter och kostnader*

Andra rörelseintäkter-/kostnader är bokföringsposter av sekundär betydelse i förhållande till verksamhetens huvudsyfte, t.ex. vinst och förlust vid försäljning av egendom och koncernexterna hyresintäkter.

Försäljnings- och distributionskostnader består av kostnader för drift av försäljningsdivisionerna, dvs. löner och andra ersättningar, sociala avgifter och pensioner till försäljningsledning, butikspersonal och säljare samt kostnader för marknadsföring, drift av butiker, förlust på fordringar och avskrivningar. Dessutom ingår frakt till kunder, drift av huvudlager och orderkontor, inklusive löner och andra ersättningar, sociala avgifter och pensioner samt kostnader för fastigheter, maskiner och inventarier, inklusive avskrivningar, reparationer och underhåll. Till sist ingår kostnader för drift av teknisk service och reklam.

Administrationskostnader består av löner och ersättningar, sociala avgifter och pensioner till administrativ personal, ledning och styrelse. Vidare ingår IT-kostnader, avgifter till arbetsgivarorganisationer samt kostnader för fastigheter och inventarier, inklusive avskrivningar, reparationer och underhåll.

##### *Leasing*

Samtliga leasingavgifter kostnadsförs linjärt över leasingperioden.

## REDOVISNINGSPRINCIPER OCH NOTER

### Låneutgifter

Finansiella intäkter och kostnader innefattar periodiserade räntor för räkenskapsåret, kursjusteringar av värdepapper och mellanhavanden i utländsk valuta. Dessutom ingår valutakursdifferenser som uppstår till följd av skillnader mellan omräknings- och betalkurs för intäkter och kostnader.

### Utländska valutor

Flüggers redovisningsvaluta och funktionella valuta är svenska kronor. En stor del av försäljningen sker i valuta som inte är tätt förbunden med euron. Valutarisken är därför en av Flüggers större finansiella risker. Valutakursutvecklingen följs hela tiden och bedömning görs löpande för eventuellt behov av valutasäkring.

### Aktuell skatt och uppskjuten skatt

Årets skatt, som består av årets aktuella skatt och ändringar i uppskjuten skatt, redovisas i resultaträkningen med den del som kan hänföras till årets resultat. Skatten beräknas på grundval av lokala skattesatser och skatteregler. Dessa består till 20,6 % av uppskjuten skatt.

### Värderingsprinciper balansräkningen

#### Immateriella anläggningstillgångar

Immateriella tillgångar är patent, licenser och programvaror och redovisas till anskaffningsvärde med avdrag för ackumulerade av- och nedskrivningar. Patent och licenser skrivs av linjärt under den förväntade nyttjandetiden, cirka 5–8 år, och programvaror under 3–8 år, även dessa under den förväntade nyttjandetiden.

Goodwill redovisas till anskaffningsvärde med avdrag för ackumulerade avskrivningar. Nedskrivningsprövning och avskrivning av goodwill sker varje år. Vid nedskrivningsprövning allokeras goodwill till kassagenererande enheter. Prövningen sker genom att återvinningsvärdet beräknas, vilket anges som nuvärdet av de förväntade framtida nettointäkterna. Om återvinningsvärdet är lägre än det bokförda värdet skrivs goodwill ned till det beräknade återvinningsvärdet via resultaträkningen.

Avskrivningstider	2022/23	2021/22
<i>Immateriella anläggningstillgångar</i>		
Patent, licenser, software	3-8 år	3-8 år
Hyresrätt	5 år	5 år
Goodwill	5 år	5 år

## REDOVISNINGSPRINCIPER OCH NOTER

### *Materiella anläggningstillgångar*

Materiella anläggningstillgångar redovisas till anskaffningsvärde med avdrag för ackumulerade av- och nedskrivningar, som fastställs utifrån tillgångarnas förväntade nyttjandetid. Anskaffningsvärdet omfattar anskaffningskostnaden, frakt- och installationskostnader samt färdigställande av tillgången. Avskrivningar inleds den månad då tillgången tas i bruk. Korttidsinventarier och inventarier av mindre värde kostnadsförs löpande.

Materiella anläggningstillgångars anskaffningsvärde fördelas, när det är tillämpligt, på komponenter.

<i>Avskrivningstider</i>	<u>2022/23</u>	<u>2021/22</u>
<i>Materiella anläggningstillgångar</i>		
Byggnader Beståndsdelar	10-40 år	10-40 år
Markanläggning	20 år	20 år
Maskiner	4-8 år	4-8 år
Inventarier	4-8 år	4-8 år

Vinst eller förlust vid avyttring eller utrangering av materiella anläggningstillgångar redovisas som skillnaden mellan nettoförsäljningspriset och det bokförda värdet vid försäljningstidpunkten. Skillnaden redovisas i resultaträkningen under övriga rörelseintäkter eller övriga rörelsekostnader.

Nedskrivningsprövning av immateriella och materiella tillgångar, exklusive goodwill, görs löpande för att bedöma om det finns någon indikation på värdedäring. Om så är fallet beräknas tillgångens återvinningsvärde. Om återvinningsvärdet är lägre än det bokförda värdet skrivs tillgången ned till det lägre värdet och beloppet redovisas i resultaträkningen.

### *Varulager m.m.*

Varulagret värderas till genomsnittspris. Råvaror, emballage, etiketter och handelsvaror värderas till inköpspris inklusive hemtagningskostnader. Anskaffningsvärdet för färdigvaror och varor i produktion inkluderar råvaror, emballage, etiketter inklusive hemtagningskostnader samt lön och indirekta produktionskostnader.

Värdet skrivs ned till nettoförsäljningsvärdet, om detta är lägre.

2023071144710

## REDOVISNINGSPRINCIPER OCH NOTER

### *Finansiella instrument*

Finansiella instrument redovisas i enlighet med reglerna i K3 kapitel 11, vilket innebär att värdering sker utifrån anskaffningsvärde. Finansiella instrument som redovisas i balansräkningen inkluderar värdepapper, kundfordringar och övriga fordringar, kortfristiga skulder, leverantörsskulder och låneskulder.

### *Fordringar*

Fordringar består av kundfordringar och andra mindre fordringar. Fordringar bokförs efter första redovisningstillfället till upplupet anskaffningsvärde med avdrag för förlust vid värdeförsämring. Individuellt väsentliga fordringar skrivs ned när det finns en objektiv indikation på värdeförsämring. Kundfordringar, där det inte finns en objektiv indikation på värdeförsämring, nedskrivningsprövas på individuell nivå baserat på historiska erfarenheter när det gäller nedskrivningar inom den enskilda gruppen.

### *Värderingsprinciper m.m.*

Tillgångar, avsättningar och skulder har värderats till anskaffningsvärdet om inget annat anges nedan.

Börsnoterade värdepapper redovisas till marknadsvärdet på balansdagen. För onoterade värdepapper görs en individuell värdering på balansdagen. Värdepapperen klassificeras som omsättningstillgångar och redovisas under kortfristiga tillgångar. Värdeförändringar redovisas i resultaträkningen under finansiella poster.

### *Övriga finansiella skulder*

Kortfristiga finansiella skulder består av bankkulder, leverantörsskulder samt vissa poster under övriga skulder. Samtliga poster redovisas till upplupet anskaffningsvärde, vilket normalt motsvarar det nominella värdet.

### *Likvida medel*

Likvida medel omfattar kassa, positiva belopp på bankkonton och inlåning.

## REDOVISNINGSPRINCIPER OCH NOTER

### *Inkomstskatter*

Inkomstskatt utgörs av aktuell skatt och uppskjuten skatt. Inkomstskatt redovisas i resultaträkningen utom då den underliggande transaktionen redovisas i eget kapital.

Aktuella skattefordringar och skatteskulder respektive uppskjutna skattefordringar och skatteskulder kvittas när det finns en legal rätt att kvitta.

Aktuell skatt är skattekostnaden för innevarande räkenskapsår som avser årets skattepliktiga resultat och den del av tidigare räkenskapsårs skatt som ännu inte redovisats.

Uppskjuten skatt är inkomstskatt för skattepliktigt resultat avseende framtida räkenskapsår till följd av tidigare transaktioner eller händelser.

Uppskjuten skatt redovisas enligt aktuell skattesats på tillfälliga skillnader mellan skattemässiga och bokföringsmässiga värden på tillgångar och skulder. Uppskjutna skattefordringar redovisas till det värde som sannolikt kommer att utnyttjas. Ändringar av det beräknade värdet jämfört med året före redovisas i resultaträkningen med den del som kan hänföras till årets resultat och direkt mot eget kapital med den del som kan hänföras till poster direkt i eget kapital.

### *Ersättningar till anställda*

#### *Kortfristiga ersättningar*

Kortfristiga ersättningar till anställda, exempelvis löner, semesterersättningar och bonus, är ersättningar till anställda som förfaller inom 12 månader från balansdagen det år som den anställde tjänat in ersättningen.

### *Pensioner*

Pensioner utbetalas enligt för företaget gällande kollektivavtal (Fora, Collectum mm). En äldre PRI-avsättning hos Försäkringsbolaget PRI Pensionsgaranti finns för personal som varit anställda fram till 1987.

### *Ersättningar vid uppsägning*

Om ersättningen inte ger företaget någon framtida ekonomisk fördel redovisas en skuld och en kostnad när företaget har en legal eller informell förpliktelse att lämna sådan ersättning. Ersättningen värderas till den bästa uppskattning som skulle krävas för att reglera förpliktelsen på balansdagen.

### *Kassaflödeanalys*

Kassaflödesanalysen upprättas enligt indirekt metod. Det redovisade kassaflödet omfattar endast transaktioner som medfört in- eller utbetalningar. Som likvida medel klassificerar företaget, förutom kassamedel, disponibla tillgodohavanden hos banker och andra kreditinstitut samt kortfristiga likvida placeringar som är noterade på en marknadsplats och har en kortare löptid än tre månader från anskaffningstidpunkten. Förändringar i spärrade medel redovisas i investeringsverksamheten.

## REDOVISNINGSPRINCIPER OCH NOTER

### Not 2 Uppskattningar och bedömningar

Vid redovisning av det bokföringsmässiga värdet av vissa tillgångar och skulder krävs en uppskattning av hur framtida rörelser påverkar värdet av tillgångarna och skulderna på balansdagen.

Uppskattningen baseras på historiska erfarenheter och andra faktorer som enligt ledningen är väsentliga, men som kan vara osäkra och oförutsägbara, vilket ligger i sakens natur. Förutsättningarna kan vara ofullständiga eller otillfredsställande, och oväntade händelser eller omständigheter kan uppkomma.

Vidare är verksamheten utsatt för normala verksamhetsrisker och osäkerheter som kan leda till att de faktiska resultaten avviker från uppskattningarna.

För Flügger Sweden AB har uppskattningar som är väsentliga för redovisningen genomförts vid redovisningen av immateriella tillgångar, bland annat goodwill, värdet av varulager, fordringar och uppskjuten skatt.

I samband med anskaffning av materiella tillgångar görs en uppskattning av tillgångarnas förväntade nyttjandetid. Vidare görs en uppskattning av de enskilda tillgångarnas restvärde. Restvärdena omvärderas varje år, vilket innebär ett väsentligt uppskattningselement.

Materiella tillgångar utgör sammanlagt 299.517 tkr. i övrigt hänvisas till not 12-15.

Nedskrivningsprövning görs varje år för aktiverad goodwill som i Flügger Sweden AB uppgår till 37.146 tkr. För räkenskapsåret har inget extraordinärt nedskrivningsbehov konstaterats för goodwill. I övrigt hänvisas till not 9.

I samband med redovisningen har ledningen gjort en uppskattning av den inkuranta delen av företagets och koncernens varulager. Varulager hade ett sammanlagt värde på 238.690 tkr och den 30. April 2023 uppgick inkuransen till 25.487 tkr.

Ledningen gör per balansdagen uppskattningar för att bedöma hur stor andel av fordringarna bolaget inte kommer att erhålla betalning för. Risker för större förluster på kundfordringar bedöms vara begränsad. Fordringar från försäljning uppgick den 30. April 2023 till 133.241 tkr.

Uppskjuten skatt, däribland värden på underskottsavdrag, redovisas till det värde som förväntas kunna utnyttjas vid en framtida vinst eller kvittning av uppskjutna skatteskulder. Ledningen gör därför en uppskattning av framtida vinst i samband med beräkningen av uppskjutna skattefordringar. Uppskjuten skatt beskrivs närmare i not 19.

Det bokföringsmässiga värdet av bolagets uppskjutna skattefordringar uppgår till -11.109 tkr.

REDOVISNINGSPRINCIPER OCH NOTER

Noter till resultaträkningen

Not		2022/23	2021/22
3	<b>Nettoomsättning</b>		
	Danmark	201.460.307	231.161.986
	Sverige	853.995.394	849.287.625
	Norge	171.147.699	148.321.326
	Övriga länder	107.466.349	104.365.500
		<b>1.334.069.748</b>	<b>1.333.136.437</b>
4	<b>Ersättning till revisorer</b>		
	Revisionsuppdraget PWC	223.892	182.160
	Skatterådgivning PWC	0	0
	Övriga tjänster PWC	94.411	80.300
		<b>318.303</b>	<b>262.460</b>

Med revisionsuppdrag avses granskning av årsredovisning och bokföring samt styrelsens och verkställande direktörens förvaltning, övriga arbetsuppgifter som ankommer på bolagets revisor att utföra samt rådgivning eller annat biträde som föranleds av iakttagelser vid sådan granskning eller genomförandet av sådana övriga arbetsuppgifter. Revisionsverksamhet utöver revisionsuppdraget är övriga kvalitetsäkringstjänster. Skatterådgivning är rådgivning avseende inkomstskatt och mervärdesskatt mm. Allt annat är övriga tjänster.

Not 5 **Operationella leasingavtal**

Bolaget har följande ej uppsägningsbara leasingkostnader;

	2022/23	2021/22
<i>Kostnader, förfallotidpunkt</i>		
Inom ett år	48.833.722	41.080.975
Senare än ett år	67.108.242	64.984.497
Senare än fem år	0	940.370
	<b>115.941.964</b>	<b>107.005.842</b>

Av periodens leasingkostnader avser 111.922 tkr hyreskostnader (föreg. år 101.772 tkr.)

Övriga leasingkostnader avser leasing av bilar och uppgår till 4.020 tkr (föreg. år 5.233 tkr.)

REDOVISNINGSPRINCIPER OCH NOTER

Not	6 Personal	2022/23	2021/22
	<i>Löner och ersättningar</i>		
	Styrelse och verkställande direktör	0	0
	Övriga anställda	141.277.473	133.814.446
		<b>141.277.473</b>	<b>133.814.446</b>
	Sociala kostnader		
	Pensionskostnader för styrelse och verkställande direktör	0	0
	Pensionskostnader övriga anställda	11.882.323	15.176.656
	Pensionskostnader FORA	0	-6.144.410
	Övriga sociala kostnader	50.231.069	46.756.743
		<b>62.113.392</b>	<b>55.788.990</b>
	Pensionsförpliktelse för styrelse och verkställande:		
	Direktör	0	0
	Avtal om avgångsvederlag	0	0
	Styrelsen		
	Kvinnor	1	1
	Män	4	4
	<i>Företagsledning och VD</i>		
	Kvinnor	0	0
	Män	1	1
	<i>Medelantalet anställda</i>		
	Kvinnor	163	162
	Män	211	226
	Total för bolaget	374	388
	Fördeling mellan män och kvinnor är 56% män och 44% kvinnor		
Not	7 Planenliga avskrivningar per funktion	2022/23	2021/22
	Kostnad för sålda varor	19.093.178	14.509.440
	Försäljningskostnader	8.271.782	7.435.724
	Administrationskostnader	996.196	623.049
		<b>28.361.155</b>	<b>22.568.212</b>

2023071144715

REDOVISNINGSPRINCIPER OCH NOTER

Not	8 Skatt på årets resultat	2022/23	2021/22
	Aktuell skatt	-1.844.411	-2.442.922
	Uppskjuten skatt	-2.772.124	-4.777.433
		<b>-4.616.535</b>	<b>-7.420.300</b>
	Resultat före skatt	-21.784.913	-33.977.287
	Skatt enligt gällande skattesats	20,6%	20,6%
	Skatt av årets resultat	4.487.692	6.999.321
	Skattefria intäkter	-1.443.177	-1.443.177
	Ej avdragsgilla kostnader	-672.750	-672.750
	<b>Redovisad skatt i resultaträkningen</b>	<b>2.371.765</b>	<b>4.883.394</b>
	Skattekostnaden består av följande komponenter		
	Aktuell skatt		
	På årets resultat	-1.844.411	-2.442.922
	Förändring av temporära skillnader	-2.772.124	-4.777.433
	Redovisad skatt i resultaträkningen	-4.616.535	-7.420.300
	Genomsnittlig skattesats uppgår till	-21,19%	-21,84%

Bolagets temporära skillnader utgörs i huvudsak av skillnader mellan skattemässiga och räkenskapsmässiga värden på anläggningstillgångar samt skillnad i värden på upplupna sociala avgifter.

REDOVISNINGSPRINCIPER OCH NOTER

<i>Noter till balansräkningen</i>				
Not	9	<b>Goodwill</b>	<b>2023-04-30</b>	<b>2022-04-30</b>
		Ingående anskaffningsvärde	37.145.790	35.902.790
		Årets anskaffningar	0	1.243.000
		<b>Utgående ackumulerade anskaffningsvärde</b>	<b>37.145.790</b>	<b>37.145.790</b>
		Ingående avskrivningar	-35.923.507	-35.852.806
		Årets avskrivningar	-248.600	-70.701
		<b>Utgående ackumulerade avskrivningar</b>	<b>-36.172.107</b>	<b>-35.923.507</b>
		<b>Utgående planenligt restvärde</b>	<b>973.683</b>	<b>1.222.283</b>
Not	10	<b>Patent och Licenser</b>	<b>2023-04-30</b>	<b>2022-04-30</b>
		Ingående anskaffningsvärde	4.822.119	1.998.004
		Årets anskaffningar	1.336.138	2.824.115
		<b>Utgående ackumulerade anskaffningsvärde</b>	<b>6.158.257</b>	<b>4.822.119</b>
		Ingående avskrivningar	-2.277.635	-1.403.991
		Årets avskrivningar	-1.222.372	-873.644
		<b>Utgående ackumulerade avskrivningar</b>	<b>-3.500.007</b>	<b>-2.277.635</b>
		<b>Utgående planenligt restvärde</b>	<b>2.658.249</b>	<b>2.544.484</b>
Not	11	<b>Pågående nyanläggningar och förskott avseende imateriella anläggningstillgångar</b>	<b>2023-04-30</b>	<b>2022-04-30</b>
		Ingående anskaffningsvärde	0	722.960
		Årets anskaffningar	220.999	2.982.045
		Årets utrangeringar	-220.999	-3.705.005
		<b>Utgående planenligt restvärde</b>	<b>0</b>	<b>0</b>
Not	12	<b>Byggnader och mark</b>	<b>2023-04-30</b>	<b>2022-04-30</b>
		Ingående anskaffningsvärde	204.754.909	165.297.111
		Årets anskaffningar	47.857.685	39.742.798
		Årets utrangeringar	0	-285.000
		<b>Utgående ackumulerade anskaffningsvärde</b>	<b>252.612.594</b>	<b>204.754.909</b>
		Ingående avskrivningar	-89.126.428	-83.466.615
		Årets avskrivningar	-7.268.826	-5.904.438
		Årets utrangeringar	0	244.625
		<b>Utgående ackumulerade avskrivningar</b>	<b>-96.395.254</b>	<b>-89.126.428</b>
		<b>Utgående planenligt restvärde</b>	<b>156.217.340</b>	<b>115.628.481</b>

2023071144717

5

REDOVISNINGSPRINCIPER OCH NOTER

Not		2023-04-30	2022-04-30
	<b>13 Maskiner och andra tekniska anläggningar</b>		
	Ingående anskaffningsvärde	192.054.941	172.462.198
	Årets anskaffningar	16.536.732	87.769.989
	Årets utrangeringar	-3.216.041	-68.177.245
	<b>Utgående ackumulerade anskaffningsvärde</b>	<b>205.375.633</b>	<b>192.054.942</b>
	Ingående avskrivningar	-98.200.264	-153.754.138
	Årets avskrivningar	-14.044.271	-10.846.981
	Årets utrangeringar	3.151.807	66.400.855
	<b>Utgående ackumulerade avskrivningar</b>	<b>-109.092.728</b>	<b>-98.200.264</b>
	<b>Utgående planenligt restvärde</b>	<b>96.282.904</b>	<b>93.854.678</b>
	<b>14 Inventarier, verktyg och installationer</b>		
	Ingående anskaffningsvärde	100.148.254	95.048.377
	Årets anskaffningar	18.056.837	11.478.285
	Årets utrangeringar	-5.599.473	-6.378.408
	<b>Utgående ackumulerade anskaffningsvärde</b>	<b>112.605.618</b>	<b>100.148.254</b>
	Ingående avskrivningar	-80.891.758	-82.221.411
	Årets avskrivningar	-5.577.086	-4.872.447
	Årets utrangeringar	5.515.036	6.202.100
	<b>Utgående ackumulerade avskrivningar</b>	<b>-80.953.808</b>	<b>-80.891.758</b>
	<b>Utgående planenligt restvärde</b>	<b>31.651.810</b>	<b>19.256.496</b>
	<b>Pågående nyanläggningar och förskott avseende materiella anläggningstillgångar</b>		
Not	<b>15</b>	<b>2023-04-30</b>	<b>2022-04-30</b>
	Ingående anskaffningsvärde	52.825.736	111.416.583
	Årets anskaffningar	41.223.469	74.739.868
	Årets omklassificeringar	-78.684.759	-133.330.715
	<b>Utgående planenligt restvärde</b>	<b>15.364.447</b>	<b>52.825.736</b>

2023071144718

43

REDOVISNINGSPRINCIPER OCH NOTER

Not	16	Finansiella anläggningstillgångar	2023-04-30	2022-04-30
		<i>Bostadsrätt</i>		
		Ingående anskaffningsvärde	750.000	750.000
		<b>Bokfört värde</b>	<b>750.000</b>	<b>750.000</b>
Not	17	Förutbetalda kostnader och upplupna intäkter	2023-04-30	2022-04-30
		Förutbetalda hyror	7.782.919	7.086.652
		Övriga förutbetalda kostnader och upplupna intäkter	810.423	1.319.856
			<b>8.593.342</b>	<b>8.406.508</b>
Not	18	Likvida medel	2023-04-30	2022-04-30
		Kassa och bank	601.920	941.405
		Kortfristiga placeringar	85.021	85.021
		<b>Belopp vid årets slut</b>	<b>686.941</b>	<b>1.026.426</b>

2023071144719

80

REDOVISNINGSPRINCIPER OCH NOTER

Not		2023-04-30	2022-04-30
19	<b>Aktiekapital</b>		
	Aktiekapital (600.000 stk á 100 kr.)	60.000.000	60.000.000
		<b>60.000.000</b>	<b>60.000.000</b>
	Aktiekapitalet har varit oförändrat under de senaste 5 åren.		
20	<b>Uppskjutna skatter</b>		
	Imateriella anläggningstillgångar	3.810	48.547
	Materiella anläggningstillgångar	-11.849.269	8.837.437
	Övriga skattepliktiga temporära skillnader	736.742	-549.391
	<b>Uppskjutna skatteskulder som redovisas i Balansräkningen</b>	<b>-11.108.717</b>	<b>8.336.593</b>
21	<b>Upplupna kostnader och förutbetalda intäkter</b>		
	Semesterlöneskuld	22.759.967	24.533.004
	Upplupna löner	10.588.993	7.896.283
	Sociala avgifter	11.059.521	12.045.944
	Övriga upplupna kostnader och förutbetalda intäkter	21.778.279	21.512.159
		<b>66.186.760</b>	<b>65.987.390</b>
22	<b>Koncernuppgifter</b>		
	Bolaget är helägt dotterbolag till danska Flügger group A/S (CVR 32788718) och huvudkontoret ligger i Köpenhamn. Uppgifter om koncernårsredovisning finnas på <a href="http://www.flugger.com">www.flugger.com</a>		
23	<b>Inköp och försäljning inom koncernen</b>		
	Andel av försäljningen som avser koncernföretag	33,9	36,0
	Andel av inköpen som avser koncernföretag	52,0	50,4
24	<b>Ställda säkerheter och eventalförpliktelser</b>		
	<i>Eventalförpliktelser</i>		
	Pensionsförpliktelser	13.518	18.232
25	<b>Resultatdisposition</b>		
	Till årsstämmans förfogande står följande vinstmedel:		
	Från föregående år balanserad vinst	134.526.859	
	Årest förlust	17.168.378	
	<b>Vinstmedel til förfogande</b>	<b>151.695.237</b>	
	<i>Styrelsens förslag till disposition</i>		
	Balanseras i ny räkning	151.695.237	
	Summa	<b>151.695.237</b>	

**Flügger Sweden AB**  
Org nr 556479-2116

**Not 26 Miljö- och Hållbarhetsredovisning**


Flügger Sweden AB ingår i den danska koncernen Flügger group A/S och innefattas av den miljö- och hållbarhetsredovisning som redovisas för Flügger group A/S


**Not 27 Väsentliga händelser efter räkenskapsårets slut**

Det har inte inträffat några väsentliga händelser som har påverkat företaget efter räkenskapsårets utgång.

Räkenskaper påverkas inte i större utsträckning av effekterna av COVID-19.

**Bollebygd 2023.06.22**


  
Torben Schwane Dehlholm  
Ordförande

  
Poul Erik Stockfleth Jensen


  
Ulf Schnack

  
Henrik Svensson

Anna-Lena Kärrman Tagesson

  
Johannes Karlsson  
Verkställande direktör

Vår revisionsberättelse har lämnats 2023-06-22  
Öhrlings PricewaterhouseCoopers AB

  
Karl Järdler  
Auktoriserad revisor

2023071144721

**Flügger Sweden AB**  
Org nr 556479-2116

- Not 26 Miljö- och Hållbarhetsredovisning**  
Flügger Sweden AB ingår i den danska koncernen Flügger group A/S och innefattas av den miljö- och hållbarhetsredovisning som redovisas för Flügger group A/S
- Not 27 Väsentliga händelser efter räkenskapsårets slut**  
Det har inte inträffat några väsentliga händelser som har påverkat företaget efter räkenskapsårets utgång.  
Räkenskapet påverkas inte i större utsträckning av effekterna av COVID-19


**Bollebygd 2023.06.22**

Torben Schwaner Dehlholm  
Ordförande

Poul Erik Stockfleth Jensen

Ulf Schnack

Henrik Svensson



Anna-Lena Kärrman Tagesson

Johannes Karlsson  
Verkställande direktör

Vår revisionsberättelse har lämnats 2023-  
Öhrlings PricewaterhouseCoopers AB

Karl Järdler  
Auktoriserad revisor

Denne kopi er i overensstemmelse  
med original  
Karl Järdler

# Revisionsberättelse

Till bolagsstämman i Flügger Sweden AB, org.nr 556479-2116

---

## Rapport om årsredovisningen

### Uttalanden

Vi har utfört en revision av årsredovisningen för Flügger Sweden AB för räkenskapsåret 1 maj 2022 till 30 april 2023.

Enligt vår uppfattning har årsredovisningen upprättats i enlighet med årsredovisningslagen och ger en i alla väsentliga avseenden rättvisande bild av Flügger Sweden ABs finansiella ställning per den 30 april 2023 och av dess finansiella resultat och kassaflöde för året enligt årsredovisningslagen. Förvaltningsberättelsen är förenlig med årsredovisningens övriga delar.

Vi tillstyrker därför att bolagsstämman fastställer resultaträkningen och balansräkningen för Flügger Sweden AB.

### Grund för uttalanden

Vi har utfört revisionen enligt International Standards on Auditing (ISA) och god revisionssed i Sverige. Vårt ansvar enligt dessa standarder beskrivs närmare i avsnittet Revisorns ansvar. Vi är oberoende i förhållande till Flügger Sweden AB enligt god revisorssed i Sverige och har i övrigt fullgjort vårt yrkesetiska ansvar enligt dessa krav.

Vi anser att de revisionsbevis vi har inhämtat är tillräckliga och ändamålsenliga som grund för våra uttalanden.

### Styrelsens och verkställande direktörens ansvar

Det är styrelsen och verkställande direktören som har ansvaret för att årsredovisningen upprättas och att den ger en rättvisande bild enligt årsredovisningslagen. Styrelsen och verkställande direktören ansvarar även för den interna kontroll som de bedömer är nödvändig för att upprätta en årsredovisning som inte innehåller några väsentliga felaktigheter, vare sig dessa beror på oegentligheter eller misstag.

Vid upprättandet av årsredovisningen ansvarar styrelsen och verkställande direktören för bedömningen av bolagets förmåga att fortsätta verksamheten. De upplyser, när så är tillämpligt, om förhållanden som kan påverka förmågan att fortsätta verksamheten och att använda antagandet om fortsatt drift. Antagandet om fortsatt drift tillämpas dock inte om styrelsen och verkställande direktören avser att likvidera bolaget, upphöra med verksamheten eller inte har något realistiskt alternativ till att göra något av detta.

### Revisorns ansvar

Våra mål är att uppnå en rimlig grad av säkerhet om huruvida årsredovisningen som helhet inte innehåller några väsentliga felaktigheter, vare sig dessa beror på oegentligheter eller misstag, och att lämna en revisionsberättelse som innehåller våra uttalanden. Rimlig säkerhet är en hög grad av säkerhet, men är ingen garanti för att en revision som utförs enligt ISA och god revisionssed i Sverige alltid kommer att upptäcka en väsentlig felaktighet om en sådan finns. Felaktigheter kan uppstå på grund av oegentligheter eller misstag och anses vara väsentliga om de enskilt eller tillsammans rimligen kan förväntas påverka de ekonomiska beslut som användare fattar med grund i årsredovisningen.

En ytterligare beskrivning av vårt ansvar för revisionen av årsredovisningen finns på Revisorsinspektionens webbplats: [www.revisorsinspektionen.se/revisornsansvar](http://www.revisorsinspektionen.se/revisornsansvar). Denna beskrivning är en del av revisionsberättelsen.

## Rapport om andra krav enligt lagar och andra författningar

### Uttalanden

Utöver vår revision av årsredovisningen har vi även utfört en revision av styrelsens och verkställande direktörens förvaltning för Flügger Sweden AB för räkenskapsåret 1 maj 2022 till 30 april 2023 samt av förslaget till dispositioner beträffande bolagets vinst eller förlust.

Vi tillstyrker att bolagsstämman disponerar vinsten enligt förslaget i förvaltningsberättelsen och beviljar styrelsens ledamöter och verkställande direktören ansvarsfrihet för räkenskapsåret.

## Grund för uttalanden

Vi har utfört revisionen enligt god revisions sed i Sverige. Vårt ansvar enligt denna beskrivs närmare i avsnittet Revisorns ansvar. Vi är oberoende i förhållande till Flügger Sweden AB enligt god revisors sed i Sverige och har i övrigt fullgjort vårt yrkesetiska ansvar enligt dessa krav.

Vi anser att de revisionsbevis vi har inhämtat är tillräckliga och ändamålsenliga som grund för våra uttalanden.

## Styrelsens och verkställande direktörens ansvar

Det är styrelsen som har ansvaret för förslaget till dispositioner beträffande bolagets vinst eller förlust. Vid förslag till utdelning innefattar detta bland annat en bedömning av om utdelningen är försvarlig med hänsyn till de krav som bolagets verksamhetsart, omfattning och risker ställer på storleken av bolagets egna kapital, konsolideringsbehov, likviditet och ställning i övrigt.

Styrelsen ansvarar för bolagets organisation och förvaltningen av bolagets angelägenheter. Detta innefattar bland annat att fortlöpande bedöma bolagets ekonomiska situation, och att tillse att bolagets organisation är utformad så att bokföringen, medelsförvaltningen och bolagets ekonomiska angelägenheter i övrigt kontrolleras på ett betryggande sätt. Den verkställande direktören ska sköta den löpande förvaltningen enligt styrelsens riktlinjer och anvisningar och bland annat vidta de åtgärder som är nödvändiga för att bolagets bokföring ska fullgöras i överensstämmelse med lag och för att medelsförvaltningen ska skötas på ett betryggande sätt.

## Revisorns ansvar

Vårt mål beträffande revisionen av förvaltningen, och därmed vårt uttalande om ansvarsfrihet, är att inhämta revisionsbevis för att med en rimlig grad av säkerhet kunna bedöma om någon styrelseledamot eller verkställande direktören i något väsentligt avseende:

- företagit någon åtgärd eller gjort sig skyldig till någon försummelse som kan föranleda ersättningsskyldighet mot bolaget
- på något annat sätt handlat i strid med aktiebolagslagen, årsredovisningslagen eller bolagsordningen.

Vårt mål beträffande revisionen av förslaget till dispositioner av bolagets vinst eller förlust, och därmed vårt uttalande om detta, är att med rimlig grad av säkerhet bedöma om förslaget är förenligt med aktiebolagslagen.

Rimlig säkerhet är en hög grad av säkerhet, men ingen garanti för att en revision som utförs enligt god revisions sed i Sverige alltid kommer att upptäcka åtgärder eller försummelser som kan föranleda ersättningsskyldighet mot bolaget, eller att ett förslag till dispositioner av bolagets vinst eller förlust inte är förenligt med aktiebolagslagen.

En ytterligare beskrivning av vårt ansvar för revisionen av förvaltningen finns på Revisorsinspektionens webbplats: [www.revisorsinspektionen.se/revisornsansvar](http://www.revisorsinspektionen.se/revisornsansvar). Denna beskrivning är en del av revisionsberättelsen.

Malmö den 22 juni 2023

Öhrlings PricewaterhouseCoopers AB



Karl Järdler  
Auktoriserad revisor

*Denne kopi er i overensstemmelse med original  
Kjona Blul*