

Årsredovisning för  
**Future Capability Development FDC AB**

556838-6790

Räkenskapsåret


**2022-05-01 - 2023-04-30**

Förvaltningsberättelse	1
Resultaträkning	2
Balansräkning	3
Noter	5
Underskrifter	6

### Fastställelseintyg

Jag intygar att resultaträkningen och balansräkningen har fastställts på årsstämman 2023-08-01. Årsstämman beslöt att godkänna styrelsens förslag till vinstdisposition.

Jag intygar att innehållet i dessa handlingar överensstämmer med originalen och att originalen undertecknats av samtliga personer som enligt lag ska underteckna dessa.



Jan Sjölund  
Styrelseledamot  
Stockholm 2023-08-01

## Förvaltningsberättelse

Styrelsen för Future Capability Development FDC AB, 556838-6790, avger följande årsredovisning för räkenskapsåret 2022-05-01 - 2023-04-30.

### Verksamheten

#### Allmänt om verksamheten

Bolagets verksamhet är att designa, producera samt implementera affärsprocesser, handel med och förvaltning av fast egendom och värdepapper, samt därmed förenlig verksamhet.

### Flerårsöversikt

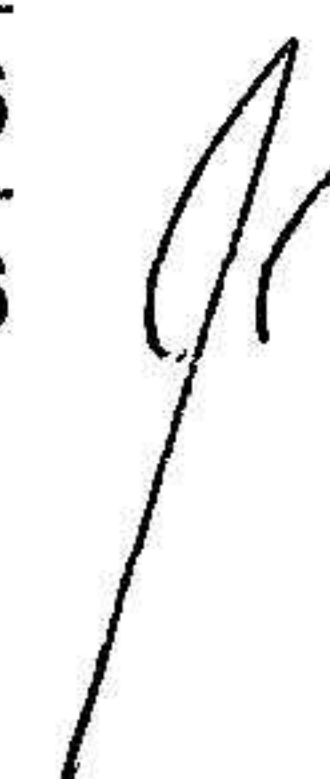
	2022/2023	2021/2022	2020/2021	Belopp i kr 2019/2020
Nettoomsättning	619 854	711 651	658 766	593 174
Resultat efter finansiella poster	133 382	244 370	200 293	149 050
Soliditet %	84,1	81,6	84	80

### Förändringar i eget kapital

	Aktie- kapital	Balanserat resultat	Årets resultat
Belopp vid årets ingång	50 000	1 016 151	174 869
Balanseras i ny räkning		174 869	-174 869
Årets resultat			107 235
<b>Belopp vid årets utgång</b>	<b>50 000</b>	<b>1 191 020</b>	<b>107 235</b>

### Resultatdisposition

	Belopp i kr
<i>Till årsstämman förfogande står följande medel:</i>	
Balanserat resultat	1 192 641
Årets resultat	107 235
<b>Summa</b>	<b>1 299 876</b>
<i>Styrelsen föreslår att medlen disponeras enligt följande:</i>	
Balanseras i ny räkning	1 299 876
<b>Summa</b>	<b>1 299 876</b>



## Resultaträkning

<i>Belopp i kr</i>	<i>Not</i>	<i>2022-05-01 - 2023-04-30</i>	<i>2021-05-01 - 2022-04-30</i>
<b>Rörelseintäkter, lagerförändringar m.m.</b>			
Nettoomsättning		619 854	711 651
<b>Summa rörelseintäkter, lagerförändringar m.m.</b>		<b>619 854</b>	<b>711 651</b>
<b>Rörelsekostnader</b>			
Övriga externa kostnader		-273 988	-214 015
Personalkostnader	2	-211 939	-253 140
<b>Summa rörelsekostnader</b>		<b>-485 927</b>	<b>-467 155</b>
<b>Rörelseresultat</b>		<b>133 927</b>	<b>244 496</b>
<b>Finansiella poster</b>			
Räntekostnader och liknande resultatposter		-545	-126
<b>Summa finansiella poster</b>		<b>-545</b>	<b>-126</b>
<b>Resultat efter finansiella poster</b>		<b>133 382</b>	<b>244 370</b>
<b>Bokslutsdispositioner</b>			
Förändring av periodiseringsfonder		10 432	-21 948
<b>Summa bokslutsdispositioner</b>		<b>10 432</b>	<b>-21 948</b>
<b>Resultat före skatt</b>		<b>143 814</b>	<b>222 422</b>
<b>Skatter</b>			
Skatt på årets resultat		-34 958	-47 553
<b>Årets resultat</b>		<b>108 856</b>	<b>174 869</b>

## Balansräkning

Belopp i kr	Not	2023-04-30	2022-04-30
<b>TILLGÅNGAR</b>			
<b>Anläggningstillgångar</b>			
<b>Finansiella anläggningstillgångar</b>			
Andra långfristiga värdepappersinnehav	3	47 530	20 500
Andra långfristiga fordringar	4	1 660 850	1 685 850
<b>Summa finansiella anläggningstillgångar</b>		<b>1 708 380</b>	<b>1 706 350</b>
<b>Summa anläggningstillgångar</b>		<b>1 708 380</b>	<b>1 706 350</b>
<b>Omsättningstillgångar</b>			
<b>Kortfristiga fordringar</b>			
Kundfordringar		49 625	130 466
Övriga fordringar		47 631	121
<b>Summa kortfristiga fordringar</b>		<b>97 256</b>	<b>130 587</b>
<b>Kassa och bank</b>			
Kassa och bank		187 316	94 802
<b>Summa kassa och bank</b>		<b>187 316</b>	<b>94 802</b>
<b>Summa omsättningstillgångar</b>		<b>284 572</b>	<b>225 389</b>
<b>SUMMA TILLGÅNGAR</b>		<b>1 992 952</b>	<b>1 931 739</b>

2023080306314

## Balansräkning

<i>Belopp i kr</i>	<i>Not</i>	<i>2023-04-30</i>	<i>2022-04-30</i>
<b>EGET KAPITAL OCH SKULDER</b>			
<b>Eget kapital</b>			
<b>Bundet eget kapital</b>			
Aktiekapital		50 000	50 000
<b>Summa bundet eget kapital</b>		<b>50 000</b>	<b>50 000</b>
<b>Fritt eget kapital</b>			
Balanserat resultat		1 192 641	1 016 151
Årets resultat		107 235	174 869
<b>Summa fritt eget kapital</b>		<b>1 299 876</b>	<b>1 191 020</b>
<b>Summa eget kapital</b>		<b>1 349 876</b>	<b>1 241 020</b>
<b>Obeskattade reserver</b>			
Periodiseringsfonder		411 894	422 326
<b>Summa obeskattade reserver</b>		<b>411 894</b>	<b>422 326</b>
<b>Kortfristiga skulder</b>			
Skatteskulder		80 378	84 060
Övriga skulder		114 281	147 810
Upplupna kostnader och förutbetalda intäkter		36 523	36 523
<b>Summa kortfristiga skulder</b>		<b>231 182</b>	<b>268 393</b>
<b>SUMMA EGET KAPITAL OCH SKULDER</b>		<b>1 992 952</b>	<b>1 931 739</b>

2023080306315

## Noter

Belopp i kr om inget annat anges.

### Not 1 Redovisningsprinciper

#### Redovisningsprinciper

Årsredovisningen är upprättad i enlighet med årsredovisningslagen och Bokföringsnämndens allmänna råd (BFNAR 2016:10) om årsredovisning i mindre företag.

### Not 2 Medelantalet anställda

### Not 3 Andra långfristiga värdepappersinnehav


	2023-04-30	2022-04-30
Ingående anskaffningsvärden	20 500	20 500
Utgående anskaffningsvärden	20 500	20 500
Redovisat värde	20 500	20 500

### Not 4 Andra långfristiga fordringar

	2023-04-30	2022-04-30
Ingående anskaffningsvärden	1 685 850	1 385 850
Utgående anskaffningsvärden	1 685 850	1 385 850
Redovisat värde	1 685 850	1 385 850

## Underskrifter

2023080306317



Jan Sjölund  
Styrelseledamot

2023-08-01

Datum