

Bolagsverket

2023-04-21

2023042400179

Årsredovisning

och

Koncernredovisning

för

Rydgruppen Sverige AB

556097-2084

Räkenskapsåret

2022


Fastställelseintyg

Undertecknad styrelseledamot i Rydgruppen Sverige AB intygar att resultaträkningen och balansräkningen i årsredovisningen för moderbolaget samt koncernresultaträkningen och koncernbalansräkningen har fastställts på årsstämma 2023-04-17. Årsstämman beslutade att godkänna styrelsens förslag till resultatdisposition.

Jag intygar också att innehållet i årsredovisningen och revisionsberättelsen stämmer överens med originalen.

Sundsvall 2023-04-20

Magnus Ryd



Styrelsen och verkställande direktören för Rydgruppen Sverige AB avger följande årsredovisning och koncernredovisning för räkenskapsåret 2022.

Årsredovisningen är upprättad i svenska kronor, SEK. Om inte annat särskilt anges, redovisas alla belopp i tusentals kronor (Tkr). Uppgifter inom parentes avser föregående år.

Förvaltningsberättelse

Information om verksamheten

Bolag i Rydgruppens koncern skall äga och förvalta fast och lös egendom, däribland glasmästeri och fastighetsbolag. Bolagets förvaltade kapital investeras löpande i olika fonder samt direkt i företag, riskkapitalbolag och startupbolag. Bolaget bedriver även övergripande styrning inom ekonomi, administration, värdepapper och finansiering samt därmed förenlig verksamhet. Företaget har sitt säte i Sundsvall.

Väsentliga händelser under räkenskapsåret

Året har för många påverkats av oroligheterna i Ukraina och övriga världen vilket har medfört globala ekonomiska effekter. För koncernens bolag handlar det om ökade material- och energikostnader, men även att vår investeringsverksamhet har påverkats och då tydligast i förskjutning i tid där investeringsavslut (exit) har senarelagts på grund av rådande marknadssituationer. Verksamheterna i koncernen har trots det klarat året bra.

Omsättningen i koncernen under året uppgick till 881 mkr (749 mkr).

Moderbolaget

Moderbolagets främsta uppgifter är bolagstyrning samt investeringsverksamhet.

Väsentliga händelser efter räkenskapsårets slut

Styrelsen och ledning följer de fortsatta oroligheterna i Ukraina och övriga världen. Vi tar även noggrant del av de finansiella oroligheterna i marknaden och är beredd på åtgärder för att begränsa eventuella negativa effekterna på koncernen. Efter räkenskapsårets slut har bolaget förvärvat ytterligare 5 % av aktierna i dotterbolaget Ryds Glas AB.

Förväntad framtida utveckling

Verksamheten inom Ryds Glas AB utvecklas positivt med de förvärv som de genomfört och fortlöpande sker. Bolaget följer en tydlig affärsplan med fokus att utvecklas starkt både vad avser omsättning och resultat. Vårt fastighetsben fortsätter att utvecklas vidare vad gäller våra egenägda fastigheter. Vår investeringsverksamhet kommer att fortgå som tidigare men med beaktande av rådande marknadsförutsättningar.

Ägarförhållanden

Rydgruppen Sverige AB ägs av Araslöv Invest AB, 556264-2305, Kristianstad.

Flerårsöversikt (Mkr)

	2022	2021	2020	2019	2018
Koncernen					
Nettoomsättning	881,4	749,1	741,4	633,9	533,9
Resultat efter finansiella poster	-3,3	633,2	59,2	18,2	15,1
Antal anställda	602	512	508	370	307
Balansomslutning	1 812,8	1 740,6	1 157,9	1 158,3	1 171,4
Avkastning på eget kap. (%)	neg	51,2	9,7	3,2	6,0
Avkastning på totalt kap. (%)	0,6	37,0	7,1	3,5	1,3
Soliditet (%)	67,3	71,1	52,9	49,7	26,3
Moderbolaget					
Nettoomsättning	2,6	2,9	3,0	55,8	47,7
Resultat efter finansiella poster	-6,1	635,3	1,1	16,1	-2,0
Balansomslutning	1 238,2	1 270,3	657,8	741,1	813,0
Avkastning på eget kap. (%)	neg	53,0	0,2	2,9	neg
Avkastning på totalt kap. (%)	neg	50,5	3,3	5,4	0,4
Soliditet (%)	96,6	94,3	82,9	75,1	35,3

För definitioner av nyckeltal, se Redovisnings- och värderingsprinciper.

Förändring av eget kapital

	Aktie- kapital	Annat eget kapital inkl. årets resultat	Minoritets- intresse	Totalt	
Koncernen					
Belopp vid årets ingång	1 000	1 213 717	22 384	1 237 101	
Transaktioner med minoriteten		-3 506	-3 547	-7 053	
Omräkningsdifferens		826		826	
Årets resultat		-7 739	-2 508	-10 247	
Belopp vid årets utgång	1 000	1 203 298	16 329	1 220 627	
Moderbolaget		Reserv- fond	Balanserat resultat	Årets resultat	Totalt
Belopp vid årets ingång	1 000	200	561 971	635 089	1 198 260
Disposition enligt beslut av årsstämman:			635 089	-635 089	0
Årets resultat				-1 631	-1 631
Belopp vid årets utgång	1 000	200	1 197 060	-1 631	1 196 629

Förslag till vinstdisposition

Styrelsen föreslår att till förfogande stående vinstmedel (kronor):

balanserad vinst	1 197 059 855
årets förlust	-1 630 744
	1 195 429 111

disponeras så att	
i ny räkning överföres	1 195 429 111

Koncernens och moderbolagets resultat och ställning i övrigt framgår av efterföljande resultat- och balansräkningar samt kassaflödesanalyser med noter.

**Koncernens
Resultaträkning**

Tkr

	Not	2022-01-01 -2022-12-31	2021-01-01 -2021-12-31
Nettoomsättning	2	881 353	749 125
Förändring av lagervaror under tillverkning, färdiga varor och pågående arbete för annans räkning		0	-260
Aktiverat arbete för egen räkning		0	-32
Övriga rörelseintäkter		17 547	19 528
		898 900	768 362
Rörelsens kostnader			
Råvaror och förnödenheter		-332 124	-288 486
Övriga externa kostnader	3, 4	-160 401	-129 904
Personalkostnader	5	-345 011	-300 389
Avskrivningar och nedskrivningar av materiella och immateriella anläggningstillgångar		-63 757	-49 721
Övriga rörelsekostnader		-541	-1 143
Resultat från andelar i koncernföretag	7	375	-660
Andel i intresseföretags resultat efter skatt	6	1 979	2 237
		-899 480	-768 066
Rörelseresultat		-580	296
Resultat från finansiella poster			
Resultat från andelar i intresseföretag och gemensamt styrda företag	6	6 753	-3 121
Resultat från övriga värdepapper och fordringar som är anläggningstillgångar	8	350	643 895
Övriga ränteintäkter och liknande resultatposter	9	472	256
Räntekostnader och liknande resultatposter	10	-10 278	-8 089
		-2 703	632 941
Resultat efter finansiella poster		-3 283	633 238
Resultat före skatt		-3 283	633 238
Skatt på årets resultat	11	-6 963	-4 136
Årets resultat		-10 247	629 101
Hänförligt till moderföretagets aktieägare		-7 739	630 839
Hänförligt till innehav utan bestämmande inflytande		-2 508	-1 738

**Koncernens
Balansräkning**
Tkr

Not 2022-12-31 2021-12-31

TILLGÅNGAR

Anläggningstillgångar

Immateriella anläggningstillgångar

Goodwill	12	115 038	75 771
		115 038	75 771

Materiella anläggningstillgångar

Byggnader och mark	13	246 430	223 317
Förbättringsutgifter på annans fastighet	14	1 762	2 220
Inventarier, verktyg och installationer	15	84 924	68 110
Pågående nyanläggningar och förskott avseende materiella anläggningstillgångar	16	5 526	6 638
		338 642	300 285

Finansiella anläggningstillgångar

Andelar i intresseföretag och gemensamt styrda företag	17, 18	4 364	4 018
Andra långfristiga värdepappersinnehav	19	892 863	1 173 698
Uppskjuten skattefordran	20	5 329	5 646
Andra långfristiga fordringar	21	2 191	922
		904 747	1 184 285
Summa anläggningstillgångar		1 358 427	1 560 341

Omsättningstillgångar

Varulager in in

Råvaror och förnödenheter		29 908	21 331
Färdiga varor och handelsvaror		973	1 674
		30 881	23 005

Kortfristiga fordringar

Kundfordringar		111 974	95 171
Fordringar hos koncernföretag		1 090	1 048
Aktuella skattefordringar		1 472	1 781
Övriga fordringar		6 945	12 211
Upparbetad men ej fakturerad intäkt		33 670	27 241
Förutbetalda kostnader och upplupna intäkter	22	14 592	10 014
		169 743	147 465

Kassa och bank

Summa omsättningstillgångar		253 795	9 762
		454 419	180 232

SUMMA TILLGÅNGAR

		1 812 846	1 740 573
--	--	------------------	------------------

**Koncernens
Balansräkning**

Tkr

EGET KAPITAL OCH SKULDER

Eget kapital

**Eget kapital hänförligt till moderföretagets
aktieägare**

Aktiekapital

1 000

1 000

Annat eget kapital inklusive årets resultat

1 203 298

1 213 717

**Eget kapital hänförligt till moderföretagets
aktieägare**

1 204 298

1 214 717

Innehav utan bestämmande inflytande

Innehav utan bestämmande inflytande

16 329

22 384

Eget kapital hänförligt till minoritetsintresset

16 329

22 384

Summa eget kapital

1 220 627

1 237 101

Avsättningar

Uppskjuten skatteskuld

20

4 716

4 786

Övriga avsättningar

0

838

4 716

5 624

Långfristiga skulder

23

Skulder till kreditinstitut

128 653

115 471

Skulder till koncernföretag

167 668

180 429

Övriga skulder

57 418

49 601

353 739

345 501

Kortfristiga skulder

Checkräkningskredit

24

53 386

12 736

Skulder till kreditinstitut

12 696

11 107

Förskott från kunder

2 746

2 982

Leverantörsskulder

61 055

50 096

Skulder till intresseföretag och gemensamt styrda
företag

114

388

Aktuella skatteskulder

10 842

5 268

Övriga skulder

31 158

16 471

Fakturerad men ej upparbetad intäkt

0

119

Upplupna kostnader och förutbetalda intäkter

25

61 767

53 178

233 764

152 347

SUMMA EGET KAPITAL OCH SKULDER

1 812 846

1 740 573

Koncernens
Kassaflödesanalys
Tkr

Not 2022-01-01 2021-01-01
 -2022-12-31 -2021-12-31

Den löpande verksamheten

Rörelseresultat före finansiella poster		-580	295
Avskrivningar		63 757	49 721
Justeringar för poster som inte ingår i kassaflödet m.m	26	-3 172	-2 126
Erhållen ränta		472	256
Erhållna utdelningar		16 840	1 680
Erlagd ränta		-10 278	-8 089
Betald skatt		-1 641	-1 811
Kassaflöde från den löpande verksamheten före förändringar av rörelsekapital		65 398	39 926

Kassaflöde från förändringar i rörelsekapital

Förändring av varulager		-9 390	-4 861
Förändring kundfordringar		-18 378	-18 515
Förändring av kortfristiga fordringar		-5 884	52 528
Förändring leverantörsskulder		12 332	11 749
Förändring av kortfristiga skulder		22 263	6 074
Kassaflöde från den löpande verksamheten		66 339	86 902

Investeringsverksamheten

Investeringar i immateriella anläggningstillgångar		-38 975	-30 994
Investeringar i materiella anläggningstillgångar		-71 680	-19 826
Försäljning av materiella anläggningstillgångar		4 351	6 835
Investeringar i dotterbolag		-32 865	0
Sålda dotterbolag		482	0
Investeringar i intressebolag		-2 000	0
Uttag ur intressebolag		8 353	1 400
Investeringar i finansiella anläggningstillgångar		-126 768	-57 461
Amortering/avyttring av övriga finansiella anläggningstillgångar		388 760	86 555
Kassaflöde från investeringsverksamheten		129 658	-13 492

Finansieringsverksamheten

Förändring av finansiella skulder		55 090	-84 817
Transaktioner med minoriteten		-7 053	-3 264
Kassaflöde från finansieringsverksamheten		48 037	-88 081

Årets kassaflöde

244 033 **-14 671**

Likvida medel vid årets början

Likvida medel vid årets början		9 762	24 433
Likvida medel vid årets slut		253 795	9 762

Moderbolagets
Resultaträkning
Tkr

	Not	2022-01-01 -2022-12-31	2021-01-01 -2021-12-31
Rörelsens intäkter			
Nettoomsättning	2	2 575	2 936
Övriga rörelseintäkter		765	0
		3 340	2 936
Rörelsens kostnader			
Råvaror och förnödenheter		-30	-13
Övriga externa kostnader	4	-4 935	-3 062
Personalkostnader	5	-3 563	-3 569
		-8 528	-6 644
Rörelseresultat		-5 188	-3 707
Resultat från finansiella poster			
Resultat från andelar i koncernföretag	7	540	0
Resultat från andelar i intresseföretag och gemensamt styrda företag	6	-2	-2 825
Resultat från övriga värdepapper och fordringar som är anläggningstillgångar	8	350	643 895
Övriga ränteintäkter och liknande resultatposter	9	2 156	1 650
Räntekostnader och liknande resultatposter	10	-3 953	-3 709
		-909	639 012
Resultat efter finansiella poster		-6 097	635 305
Bokslutsdispositioner	27	4 762	0
Resultat före skatt		-1 335	635 305
Skatt på årets resultat	11	-295	-216
Årets resultat		-1 631	635 089

**Moderbolagets
Balansräkning**
Tkr

Not 2022-12-31 2021-12-31

TILLGÅNGAR

Anläggningstillgångar

Finansiella anläggningstillgångar

Andelar i koncernföretag	28, 29	92 842	93 967
Andelar i intresseföretag och gemensamt styrda företag	17	0	0
Andra långfristiga värdepappersinnehav	19	892 622	1 168 657
Uppskjuten skattefordran	20	4 026	4 321
Andra långfristiga fordringar	21	1 269	0
		990 759	1 266 945
Summa anläggningstillgångar		990 759	1 266 945

Omsättningstillgångar

Kortfristiga fordringar

Aktuella skattefordringar		25	23
Övriga fordringar		750	1 684
Förutbetalda kostnader och upplupna intäkter	22	1 351	48
		2 126	1 755

Kassa och bank

		245 328	1 639
Summa omsättningstillgångar		247 454	3 394

SUMMA TILLGÅNGAR

1 238 213 1 270 339

Moderbolagets
Balansräkning
Tkr

Not 2022-12-31 2021-12-31

EGET KAPITAL OCH SKULDER

Eget kapital	30, 31		
<i>Bundet eget kapital</i>			
Aktiekapital		1 000	1 000
Reservfond		200	200
		1 200	1 200
<i>Fritt eget kapital</i>			
Balanserad vinst eller förlust		1 197 060	561 971
Årets resultat		-1 631	635 089
		1 195 429	1 197 060
Summa eget kapital		1 196 629	1 198 260
Långfristiga skulder	23		
Skulder till koncernföretag		40 627	60 179
Summa långfristiga skulder		40 627	60 179
Kortfristiga skulder			
Checkräkningskredit	24	0	10 812
Leverantörsskulder		94	72
Skulder till intresseföretag och gemensamt styrda företag		0	300
Övriga skulder		140	141
Upplupna kostnader och förutbetalda intäkter	25	723	575
Summa kortfristiga skulder		957	11 900
SUMMA EGET KAPITAL OCH SKULDER		1 238 213	1 270 339

**Moderbolagets
Kassaflödesanalys**

Tkr

	Not	2022-01-01 -2022-12-31	2021-01-01 -2021-12-31
Den löpande verksamheten			
Resultat före finansiella poster		-5 188	-3 707
Justeringar för poster som inte ingår i kassaflödet	26	-4 159	0
Betald skatt		-2	-8
Erhållen ränta		2 156	1 650
Erhållna utdelningar		17 860	1 680
Erlagd ränta		-3 953	-3 709
Kassaflöde från den löpande verksamheten före förändring av rörelsekapital		6 714	-4 094
Kassaflöde från förändring av rörelsekapitalet			
Förändring av kundfordringar		0	713
Förändring av kortfristiga fordringar		-370	2 438
Förändring av leverantörsskulder		22	-4
Förändring av kortfristiga skulder		-154	-2
Kassaflöde från den löpande verksamheten		6 212	-949
Investeringsverksamheten			
Sålda dotterbolag		955	0
Investeringar i intressebolag		0	-1 225
Placeringar i övriga finansiella anläggningstillgångar		-126 768	0
Avyttring/amortering av övriga finansiella anläggningstillgångar		388 760	31 217
Kassaflöde från investeringsverksamheten		262 947	29 992
Finansieringsverksamheten			
Upptagna lån		25 959	10 812
Amortering av lån		-51 428	-55 167
Kassaflöde från finansieringsverksamheten		-25 469	-44 355
Årets kassaflöde		243 690	-15 312
Likvida medel vid årets början			
Likvida medel vid årets början		1 638	16 950
Likvida medel vid årets slut		245 328	1 638

Noter

Tkr

Not 1 Redovisnings- och värderingsprinciper

Allmänna upplysningar

Årsredovisningen och koncernredovisningen är upprättad i enlighet med årsredovisningslagen och BFNAR 2012:1 Årsredovisning och koncernredovisning (K3).

Redovisningsprinciperna är oförändrade jämfört med föregående år.

Intäktsredovisning

Intäkter har tagits upp till verkligt värde av vad som erhållits eller kommer att erhållas och redovisas i den omfattning det är sannolikt att de ekonomiska fördelarna kommer att tillgodogöras bolaget och intäkterna kan beräknas på ett tillförlitligt sätt.

Koncernredovisning

Konsolideringsmetod

Koncernredovisningen har upprättats enligt förvärvsmetoden. Detta innebär att förvärvade verksamheters identifierbara tillgångar och skulder redovisas till marknadsvärde enligt upprättad förvärvsanalys. Överstiger verksamhetens anskaffningsvärde det beräknade marknadsvärdet av de förväntade nettotillgångarna enligt förvärvsanalysen redovisas skillnaden som goodwill.

Transaktioner mellan koncernföretag

Koncerninterna fordringar och skulder samt transaktioner mellan koncernföretag liksom orealiserade vinster elimineras i sin helhet. Orealiserade förluster elimineras också såvida inte transaktionen motsvarar ett nedskrivningsbehov.

Förändring av internvinst under räkenskapsåret har elimineras i koncernresultaträkningen.

Anläggningstillgångar

Immateriella och materiella anläggningstillgångar redovisas till anskaffningsvärde minskat med ackumulerade avskrivningar enligt plan och eventuella nedskrivningar.

Avskrivning sker linjärt över den förväntade nyttjandeperioden med hänsyn till väsentligt restvärde. Följande avskrivningsprocent tillämpas:

Nyckeltalsdefinitioner

Nettoomsättning

Rörelsens huvudintäkter, fakturerade kostnader, sidointäkter samt intäktskorrigeringar.

Resultat efter finansiella poster

Resultat efter finansiella intäkter och kostnader men före bokslutsdispositioner och skatter.

Balansomslutning

Företagets samlade tillgångar.

Avkastning på eget kap. (%)

Resultat efter finansiella poster i procent av justerat eget kapital (eget kapital och obeskattade reserver med avdrag för uppskjuten skatt).

Avkastning på totalt kap. (%)

Rörelseresultat plus finansiella intäkter i procent av balansomslutningen.

Soliditet (%)

Justerat eget kapital (eget kapital och obeskattade reserver med avdrag för uppskjuten skatt) i procent av balansomslutning.

**Not 2 Nettoomsättningens fördelning
Koncernen**

	2022	2021
Nettoomsättningen per rörelsegren		
Glasmästeriverksamhet	816 158	664 687
Övrigt	65 195	84 438
	881 353	749 125

Moderbolaget

	2022	2021
Nettoomsättningen per rörelsegren		
Koncernintern försäljning	2 542	2 874
Övrigt	33	63
	2 575	2 936

**Not 3 Leasingavtal
Koncernen**

Årets leasingkostnader avseende leasingavtal, uppgår till 48 025 tkr (41 184 tkr)

Framtida leasingavgifter, för icke uppsägningsbara leasingavtal, förfaller till betalning enligt följande:

	2022	2021
Inom ett år	53 218	39 640
Senare än ett år men inom fem år	111 965	63 856
Senare än fem år	3 062	0
	168 245	103 495

I bolagets redovisning utgörs den operationella leasingen i allt väsentligt av hyrda lokaler. Avtalen om hyra av lokaler löper på 3-10 år

**Not 4 Arvode till revisorer
Koncernen**

	2022	2021
Revisionsuppdrag	1 271	1 032
Övriga tjänster	90	110
	1 361	1 142

Moderbolaget

	2022	2021
Revisionsuppdrag	180	178
Övriga tjänster	60	45
	240	223

**Not 5 Anställda och personalkostnader
Koncernen**

	2022	2021
Medelantalet anställda		
Kvinnor	63	55
Män	539	457
	602	512

Löner och andra ersättningar

Styrelse och verkställande direktör	3 702	3 951
Övriga anställda	227 249	201 453
	230 951	205 404

Sociala kostnader

Pensionskostnader för styrelse och verkställande direktör	1 099	597
Pensionskostnader för övriga anställda	19 290	16 268
Övriga sociala avgifter enligt lag och avtal	77 854	67 353
	98 243	84 217

Totala löner, ersättningar, sociala kostnader och pensionskostnader

	329 194	289 621
--	----------------	----------------

Könsfördelning bland ledande befattningshavare		
Andel kvinnor i styrelsen	0 %	0 %
Andel män i styrelsen	100 %	100 %

Moderbolaget

	2022	2021
Medelantalet anställda		
Män	2	2
	2	2
Löner och andra ersättningar		
Styrelse och verkställande direktör	1 468	1 519
Övriga anställda	695	657
	2 163	2 176
Sociala kostnader		
Pensionskostnader för styrelse och verkställande direktör	420	420
Pensionskostnader för övriga anställda	78	85
Övriga sociala avgifter enligt lag och avtal	854	856
	1 352	1 361
Totala löner, ersättningar, sociala kostnader och pensionskostnader	3 514	3 537
Könsfördelning bland ledande befattningshavare		
Andel män i styrelsen	100 %	100 %

**Not 6 Resultat från andelar i intresseföretag och gemensamt styrda företag
Koncernen**

	2022	2021
Resultat vid avyttringar	6 755	0
Nedskrivningar	-2	-2 825
Resultat i intresseföretag	2 342	2 237
Avskrivningar	-363	-296
	8 732	-884

Moderbolaget

	2022	2021
Nedskrivningar	-2	-2 825
	-2	-2 825

**Not 7 Resultat från andelar i koncernföretag
Koncernen**

	2022	2021
Erhållna utdelningar	1 020	0
Resultat vid avyttringar	-165	4 815
Nedskrivningar	-480	-5 475
	375	-660

Moderbolaget

	2022	2021
Erhållna utdelningar	1 020	0
Nedskrivningar	-480	0
	540	0

**Not 8 Resultat från övriga värdepapper och fordringar som är anläggningstillgångar
Koncernen**

	2022	2021
Erhållna utdelningar	1 840	1 680
Resultat vid avyttringar	14 486	641 647
Nedskrivningar	-15 975	-380
Återföring av nedskrivningar	0	949
	350	643 895

Moderbolaget

	2022	2021
Erhållna utdelningar	1 840	1 680
Resultat vid avyttringar	14 486	641 647
Nedskrivningar	-15 975	-380
Återföring av nedskrivningar	0	949
	350	643 895

**Not 9 Övriga ränteintäkter och liknande resultatposter
Koncernen**

	2022	2021
Ränteintäkter från koncernföretag	21	21
Övriga ränteintäkter	450	235
	472	256

Moderbolaget

	2022	2021
Ränteintäkter från koncernföretag	1 825	1 552
Övriga ränteintäkter	331	99
	2 156	1 650

**Not 10 Räntekostnader och liknande resultatposter
Koncernen**

	2022	2021
Räntekostnader till koncernföretag	3 478	4 224
Övriga räntekostnader	6 799	3 770
Årets nedskrivning	0	95
	10 278	8 089

Moderbolaget

	2022	2021
Räntekostnader till koncernföretag	2 912	3 464
Övriga räntekostnader	1 041	244
	3 953	3 709

**Not 11 Aktuell och uppskjuten skatt
Koncernen**

	2022	2021
Skatt på årets resultat		
Aktuell skatt	-6 716	-2 982
Justering avseende tidigare år	0	-8
Uppskjuten skatt	-247	-1 147
Totalt redovisad skatt	-6 963	-4 136

Avstämning av effektiv skatt

	2022	2021
	Belopp	Belopp
Redovisat resultat före skatt	-3 285	633 237
Skatt enligt gällande skattesats	677	-130 446
Ej avdragsgilla kostnader	-12 784	-5 862
Ej skattepliktiga intäkter	5 871	133 338
Justering avseende skatter för föregående år		-8
Under året utnyttjande av tidigare års underskottsavdrag vars skattevärde ej redovisats som tillgång	-356	-560
Skatteeffekt av temporära skillnader	36	186
Skatteeffekt av schablonränta på periodiseringsfond		0
Skatteeffekt av underskottsavdrag	-417	-707
Effekt av ändrad skattesats		0
Effekt av intäkter som ej redovisas i resultatet		0
Övrigt	9	-77
Redovisad effektiv skatt	-6 963	-4 136

Moderbolaget

	2022	2021
Skatt på årets resultat		
Uppskjuten skatt	-295	-216
Totalt redovisad skatt	-295	-216

Avstämning av effektiv skatt

	2022		2021	
	Procent	Belopp	Procent	Belopp
Redovisat resultat före skatt		-1 335		635 305
Skatt enligt gällande skattesats	20,60	275	20,60	-130 873
Ej avdragsgilla kostnader		-3 871		-884
Ej skattepliktig realisationsvinst		3 717		132 179
Skatteeffekt av underskottsavdrag		-417		-639
Redovisad effektiv skatt	-22,13	-295	0,03	-216

**Not 12 Goodwill
Koncernen**

	2022-12-31	2021-12-31
Ingående anskaffningsvärden	149 085	118 091
Inköp	74 740	30 994
Utgående ackumulerade anskaffningsvärden	223 825	149 085
Ingående avskrivningar	-73 313	-48 249
Årets avskrivningar	-35 473	-25 064
Utgående ackumulerade avskrivningar	-108 787	-73 313
Utgående redovisat värde	115 038	75 772

**Not 13 Byggnader och mark
Koncernen**

	2022-12-31	2021-12-31
Ingående anskaffningsvärden	308 054	306 339
Inköp	26 266	5 832
Försäljningar/utrangeringar	-956	-4 116
Omklassificeringar	6 808	0
Utgående ackumulerade anskaffningsvärden	340 173	308 054
Ingående avskrivningar	-83 543	-76 986
Försäljningar/utrangeringar	503	1 889
Årets avskrivningar	-9 558	-8 446
Utgående ackumulerade avskrivningar	-92 598	-83 543
Ingående nedskrivningar	-1 194	-1 244
Återförda nedskrivningar	50	50
Utgående ackumulerade nedskrivningar	-1 144	-1 194
Utgående redovisat värde	246 430	223 317
Uppgifter om förvaltningsfastigheter		
Redovisat värde	184 918	165 410
Verkligt värde	296 750	272 600

Ovan nämnt framgår redovisat och verkligt värde för den del av av byggnader och mark som avser förvaltningsfastigheter inom koncernen.

Värdering av förvaltningsfastigheter har gjorts internt enligt driftsnettometoden per fastighet och skall ses som ett verkligt värde ur ett förvaltarperspektiv. Direktavkastningskrav som använts vid värdering ligger inom intervallet 6-8%.

**Not 14 Förbättringsutgifter på annans fastighet
Koncernen**

	2022-12-31	2021-12-31
Ingående anskaffningsvärden	8 504	7 646
Inköp	235	1 035
Försäljningar/utrangeringar	0	-304
Omklassificeringar	0	127
Utgående ackumulerade anskaffningsvärden	8 739	8 504
Ingående avskrivningar	-6 283	-5 983
Försäljningar/utrangeringar	0	279
Årets avskrivningar	-693	-579
Utgående ackumulerade avskrivningar	-6 976	-6 283
Utgående redovisat värde	1 763	2 221

**Not 15 Inventarier, verktyg och installationer
Koncernen**

	2022-12-31	2021-12-31
Ingående anskaffningsvärden	125 763	111 475
Inköp	39 170	29 571
Försäljningar/utrangeringar	-13 098	-14 974
Omklassificeringar	313	-309
Genom förvärv	1 918	0
Utgående ackumulerade anskaffningsvärden	154 066	125 763
Ingående avskrivningar	-57 651	-52 491
Försäljningar/utrangeringar	8 258	10 391
Omklassificeringar	0	109
Årets avskrivningar	-18 083	-15 660
Genom förvärv av dotterbolag	-1 665	0
Utgående ackumulerade avskrivningar	-69 141	-57 651
Utgående redovisat värde	84 924	68 112

**Not 16 Pågående nyanläggningar och förskott avseende materiella anläggningar
Koncernen**

	2022-12-31	2021-12-31
Ingående anskaffningsvärden	6 638	509
Under året nedlagda kostnader	6 008	6 129
Omklassificeringar	-7 121	0
Utgående ackumulerade anskaffningsvärden	5 526	6 638
Utgående redovisat värde	5 526	6 638

**Not 17 Andelar i intresseföretag och gemensamt styrda företag
Koncernen**

	2022-12-31	2021-12-31
Ingående anskaffningsvärden	35 402	33 341
Inköp	2 000	1 225
Försäljningar	-7 145	0
Resultatandelar i intressebolag	379	836
Utgående ackumulerade anskaffningsvärden	30 636	35 402
Ingående nedskrivningar	-31 385	-28 264
Försäljningar	5 112	0
Årets nedskrivningar	0	-3 121
Utgående ackumulerade nedskrivningar	-26 273	-31 385
Utgående redovisat värde	4 363	4 018

Moderbolaget

	2022-12-31	2021-12-31
Ingående anskaffningsvärden	34 047	32 822
Inköp	0	1 225
Försäljningar	-7 774	0
Utgående ackumulerade anskaffningsvärden	26 273	34 047
Ingående nedskrivningar	-34 047	-31 222
Återförda nedskrivningar	7 774	0
Årets nedskrivningar	0	-2 825
Utgående ackumulerade nedskrivningar	-26 273	-34 047
Utgående redovisat värde	0	0

**Not 18 Specifikation andelar i intresseföretag och gemensamt styrda företag
Koncernen**

Namn	Kapital- andel	Rösträtts- andel	Antal andelar	Bokfört värde
Ryds Glas i Växjö AB	40	40	400	2 884
Ramfast Metall AB	40	40	400	1 480
				4 364

Ryds Glas i Växjö AB	Org.nr 556743-1456	Säte Växjö
Ramfast Metall AB	559186-1256	Strängnäs

**Not 19 Andra långfristiga värdepappersinnehav
Koncernen**

	2022-12-31	2021-12-31
Ingående anskaffningsvärden	1 178 316	567 668
Inköp	125 538	699 537
Försäljningar	-388 760	-88 889
Avyttring dotterbolag	-4 800	
Utgående ackumulerade anskaffningsvärden	910 293	1 178 316
Ingående nedskrivningar	-4 618	-5 186
Återförda nedskrivningar	0	949
Årets nedskrivningar	-12 813	-380
Utgående ackumulerade nedskrivningar	-17 430	-4 618
Utgående redovisat värde	892 863	1 173 698

Moderbolaget

	2022-12-31	2021-12-31
Ingående anskaffningsvärden	1 173 139	562 491
Inköp	125 538	699 537
Försäljningar	-388 760	-88 889
Utgående ackumulerade anskaffningsvärden	909 917	1 173 139
Ingående nedskrivningar	-4 482	-5 050
Återförda nedskrivningar	0	949
Årets nedskrivningar	-12 813	-380
Utgående ackumulerade nedskrivningar	-17 294	-4 482
Utgående redovisat värde	892 622	1 168 657

**Not 20 Uppskjuten skatt
Koncernen**

	2022-12-31	2021-12-31
Uppskjuten skatteskuld		
Obeskattade reserver	1 153	1 317
Övriga skattepliktiga temporära skillnader	3 562	3 469
Belopp vid årets utgång	4 716	4 786
	2021-12-31	2020-12-31
Uppskjuten skattefordran		
Outnyttjade underskottsavdrag	4 044	4 565
Övriga skattepliktiga temporära skillnader	1 285	1 080
Belopp vid årets utgång	5 329	5 645

Moderbolaget

	2022-12-31	2021-12-31
Uppskjuten skattefordran		
Ej utnyttjade underskottsavdrag	4 026	4 321
Belopp vid årets utgång	4 026	4 321

**Not 21 Andra långfristiga fordringar
Koncernen**

	2022-12-31	2021-12-31
Ingående anskaffningsvärden	922	240
Tillkommande fordringar	1 230	900
Avgående fordringar	-761	-218
Omklassificeringar	800	0
Utgående ackumulerade anskaffningsvärden	2 191	922
Utgående redovisat värde	2 191	922

Moderbolaget

	2022-12-31	2021-12-31
Ingående anskaffningsvärden	0	218
Tillkommande fordringar	1 230	0
Avgående fordringar	-761	-218
Omklassificeringar	800	0
Utgående ackumulerade anskaffningsvärden	1 269	0
Utgående redovisat värde	1 269	0

**Not 22 Förutbetalda kostnader och upplupna intäkter
Koncernen**

	2022-12-31	2021-12-31
Förutbetalda hyror	7 855	5 776
Upplupna ränteintäkter	0	42
Övriga poster	3 685	3 335
Upplupna intäkter	3 053	862
	14 592	10 014

Moderbolaget

	2022-12-31	2021-12-31
Upplupna ränteintäkter	0	42
Förutbetalda hyreskostnader	6	6
Övrigt	1 346	0
	1 351	48

**Not 23 Långfristiga skulder
Koncernen**

	2022-12-31	2021-12-31
Förfaller senare än fem år efter balansdagen		
Lån som förfaller senare än fem år efter balansdagen	74 627	65 993
	74 627	65 993

Moderbolaget

Ingen del förfaller senare än fem år efter balansdagen.

**Not 24 Checkräkningskredit
Koncernen**

	2022-12-31	2021-12-31
Beviljat belopp på checkräkningskredit uppgår till	168 500	108 500
Utnyttjad kredit uppgår till	-53 386	-12 736

Moderbolaget

	2022-12-31	2021-12-31
Beviljat belopp på checkräkningskredit uppgår till	60 000	60 000
Utnyttjad kredit uppgår till	0	-10 812

**Not 25 Upplupna kostnader och förutbetalda intäkter
Koncernen**

	2022-12-31	2021-12-31
Upplupna löner	41 761	32 705
Upplupna sociala avgifter	11 614	9 857
Övriga poster	8 392	10 616
	61 767	53 178

Moderbolaget

	2022-12-31	2021-12-31
Upplupna löner	267	248
Upplupna sociala avgifter	84	78
Övriga poster	372	250
	723	575

**Not 26 Justering för poster som inte ingår i kassaflödet
Koncernen**

	2022-12-31	2021-12-31
Rearesultat vid försäljning av finansiella anläggningstillgångar	-2 019	0
Omräkningsdifferens	826	-1 386
Övrigt	-1 979	-739
	-3 172	-2 125

Moderbolaget

	2022-12-31	2021-12-31
Rearesultat vid försäljning av finansiella anläggningstillgångar	-3 679	0
Nedskrivningar	-480	0
	-4 159	0

**Not 27 Bokslutsdispositioner
Moderbolaget**

	2022	2021
Erhållet koncernbidrag	4 762	0
	4 762	0

**Not 28 Andelar i koncernföretag
Moderbolaget**

	2022-12-31	2021-12-31
Ingående anskaffningsvärden	93 967	93 967
Försäljningar	-1 126	
Utgående ackumulerade anskaffningsvärden	92 842	93 967
Utgående redovisat värde	92 842	93 967

**Not 29 Specifikation andelar i koncernföretag
Moderbolaget**

Namn	Kapital- andel	Rösträtts- andel	Antal andelar	Bokfört värde
Ryds Glas AB	90,4	90,4	23 504	85 339
Araslövs Golfbane AB	100	100	1 000	6 122
Förvaltnings AB Rydgruppen	100	100	2 000	1 381
				92 842

	Org.nr	Säte
Ryds Glas AB	556584-6234	Helsingborg
Araslövs Golfbane AB	556254-4881	Kristianstad
Förvaltnings AB Rydgruppen	556541-2847	Kristianstad

Glashuset i Sverige AB	559241-9310
Ryds Glas Jönköping AB	556096-2077
Ryds Glas Värmland AB	556322-1778
Ryds Glas Eskilstuna AB	556309-0199
Ryds Glas Stockholm AB	556671-7418
Skalab Skaraborg AB	556698-7714
Araslöv Golf & Resort AB	556624-0593
Ryds Habo AB	556466-4364
Svavlet 3 i Malmö AB	556076-3624
Norretull Fastigheter AB	556048-2167
Sälen 6 i Karlshamn Ab	556858-9674
Ryds Property Management	

**Not 30 Antal aktier och kvotvärde
Koncernen**

Namn	Antal aktier	Kvot- värde
Antal aktier	10 000	100
	10 000	

Moderbolaget

Namn	Antal aktier	Kvot- värde
Antal aktier	10 000	100
	10 000	

**Not 31 Disposition av vinst eller förlust
Moderbolaget**

2022-12-31

Förslag till vinstdisposition

Styrelsen föreslår att till förfogande stående vinstmedel:

balanserad vinst	1 197 060
årets förlust	-1 631
	1 195 429

disponeras så att i ny räkning överföres	1 195 429
---	-----------

**Not 32 Eventualförpliktelser
Koncernen**

2022-12-31

2021-12-31

Övriga ansvarsförbindelser	1 900	4 900
	1 900	4 900

Moderbolaget

2022-12-31

2021-12-31

Borgensförbindelse till förmån för dotterbolag	154 502	85 009
	154 502	85 009

**Not 33 Ställda säkerheter
Koncernen**

	2022-12-31	2021-12-31
Företagsinteckningar	56 400	36 400
Fastighetsinteckningar	125 750	122 850
Äganderättsförbehåll	1 602	1 893
Övrig ställd säkerhet	200 000	120 000
	383 752	281 143

Säkerheterna är ställda för koncernföretagens lån hos kreditinstitut, checkräkningskrediter och egna ansvarsförbindelser.

Moderbolaget

	2022-12-31	2021-12-31
För skulder till kreditinstitut:		
Övrig ställd säkerhet	200 000	120 000
Överhypotek i pantbrev i dotterbolag	34 200	34 200
	234 200	154 200

**Not 34 Väsentliga händelser efter räkenskapsårets slut
Koncernen**


Styrelsen och ledning följer de fortsatta oroligheterna i Ukraina och övriga världen. Vi tar även noggrant del av de finansiella oroligheterna i marknaden och är beredd på åtgärder för att begränsa eventuella negativa effekterna på koncernen.

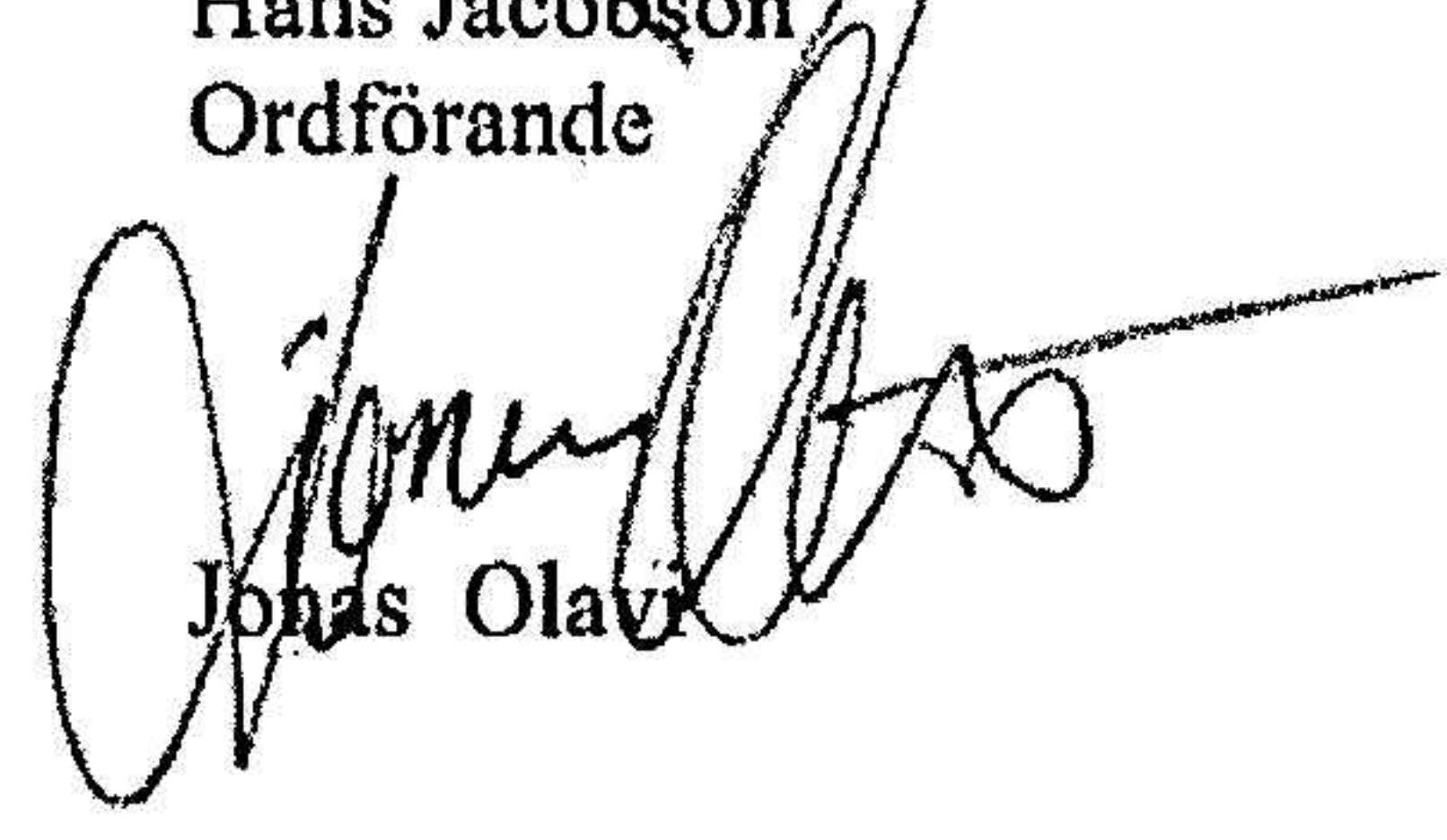
Efter räkenskapsårets slut har bolaget förvärvat ytterligare 5 % av aktierna i dotterbolaget Ryds Glas AB.

Sundsvall 2023-03-30


Magnus Ryd
Verkställande direktör



Leif Ryd


Hans Jacobson
Ordförande


Jonas Olavi

Vår revisionsberättelse har lämnats 2023-03-31

Öhrlings PricewaterhouseCoopers AB


Magnus Olsson
Auktoriserad revisor

Revisionsberättelse

Till bolagsstämman i Rydgruppen Sverige AB, org.nr 556097-2084

Rapport om årsredovisningen och koncernredovisningen

Uttalanden

Vi har utfört en revision av årsredovisningen och koncernredovisningen för Rydgruppen Sverige AB för år 2022.

Enligt vår uppfattning har årsredovisningen och koncernredovisningen upprättats i enlighet med årsredovisningslagen och ger en i alla väsentliga avseenden rättvisande bild av moderbolagets och koncernens finansiella ställning per den 31 december 2022 och av dessas finansiella resultat och kassaflöde för året enligt årsredovisningslagen. Förvaltningsberättelsen är förenlig med årsredovisningens och koncernredovisningens övriga delar.

Vi tillstyrker därför att bolagsstämman fastställer resultaträkningen och balansräkningen för moderbolaget och koncernen.

Grund för uttalanden

Vi har utfört revisionen enligt International Standards on Auditing (ISA) och god revisionssed i Sverige. Vårt ansvar enligt dessa standarder beskrivs närmare i avsnittet Revisorns ansvar. Vi är oberoende i förhållande till moderbolaget och koncernen enligt god revisorssed i Sverige och har i övrigt fullgjort vårt yrkesetiska ansvar enligt dessa krav.

Vi anser att de revisionsbevis vi har inhämtat är tillräckliga och ändamålsenliga som grund för våra uttalanden.

Styrelsens och verkställande direktörens ansvar

Det är styrelsen och verkställande direktören som har ansvaret för att årsredovisningen och koncernredovisningen upprättas och att de ger en rättvisande bild enligt årsredovisningslagen. Styrelsen och verkställande direktören ansvarar även för den interna kontroll som de bedömer är nödvändig för att upprätta en årsredovisning och koncernredovisning som inte innehåller några väsentliga felaktigheter, vare sig dessa beror på oegentligheter eller misstag.

Vid upprättandet av årsredovisningen och koncernredovisningen ansvarar styrelsen och verkställande direktören för bedömningen av bolagets och koncernens förmåga att fortsätta verksamheten. De upplyser, när så är tillämpligt, om förhållanden som kan påverka förmågan att fortsätta verksamheten och att använda antagandet om fortsatt drift. Antagandet om fortsatt drift tillämpas dock inte om styrelsen och verkställande direktören avser att likvidera bolaget, upphöra med verksamheten eller inte har något realistiskt alternativ till att göra något av detta.

Revisorns ansvar

Våra mål är att uppnå en rimlig grad av säkerhet om huruvida årsredovisningen och koncernredovisningen som helhet inte innehåller några väsentliga felaktigheter, vare sig dessa beror på oegentligheter eller misstag, och att lämna en revisionsberättelse som innehåller våra uttalanden. Rimlig säkerhet är en hög grad av säkerhet, men är ingen garanti för att en revision som utförs enligt ISA och god revisionssed i Sverige alltid kommer att upptäcka en väsentlig felaktighet om en sådan finns. Felaktigheter kan uppstå på grund av oegentligheter eller misstag och anses vara väsentliga om de enskilt eller tillsammans rimligen kan förväntas påverka de ekonomiska beslut som användare fattar med grund i årsredovisningen och koncernredovisningen.

En ytterligare beskrivning av vårt ansvar för revisionen av årsredovisningen och koncernredovisningen finns på Revisorsinspektionens webbplats: www.revisorsinspektionen.se/revisornsansvar. Denna beskrivning är en del av revisionsberättelsen.

Rapport om andra krav enligt lagar och andra författningar

Uttalanden

Utöver vår revision av årsredovisningen och koncernredovisningen har vi även utfört en revision av styrelsens och verkställande direktörens förvaltning för Rydgruppen Sverige AB för år 2022 samt av förslaget till dispositioner beträffande bolagets vinst eller förlust.

Vi tillstyrker att bolagsstämman disponerar vinsten enligt förslaget i förvaltningsberättelsen och beviljar styrelsens ledamöter och verkställande direktören ansvarsfrihet för räkenskapsåret.

Grund för uttalanden

Vi har utfört revisionen enligt god revisions sed i Sverige. Vårt ansvar enligt denna beskrivs närmare i avsnittet Revisorns ansvar. Vi är oberoende i förhållande till moderbolaget och koncernen enligt god revisors sed i Sverige och har i övrigt fullgjort vårt yrkesetiska ansvar enligt dessa krav.

Vi anser att de revisionsbevis vi har inhämtat är tillräckliga och ändamålsenliga som grund för våra uttalanden.

Styrelsens och verkställande direktörens ansvar

Det är styrelsen som har ansvaret för förslaget till dispositioner beträffande bolagets vinst eller förlust. Vid förslag till utdelning innefattar detta bland annat en bedömning av om utdelningen är försvarlig med hänsyn till de krav som bolagets och koncernens verksamhetsart, omfattning och risker ställer på storleken av moderbolagets och koncernens egna kapital, konsolideringsbehov, likviditet och ställning i övrigt.

Styrelsen ansvarar för bolagets organisation och förvaltningen av bolagets angelägenheter. Detta innefattar bland annat att fortlöpande bedöma bolagets och koncernens ekonomiska situation, och att tillse att bolagets organisation är utformad så att bokföringen, medelsförvaltningen och bolagets ekonomiska angelägenheter i övrigt kontrolleras på ett betryggande sätt. Den verkställande direktören ska sköta den löpande förvaltningen enligt styrelsens riktlinjer och anvisningar och bland annat vidta de åtgärder som är nödvändiga för att bolagets bokföring ska fullgöras i överensstämmelse med lag och för att medelsförvaltningen ska skötas på ett betryggande sätt.

Revisorns ansvar

Vårt mål beträffande revisionen av förvaltningen, och därmed vårt uttalande om ansvarsfrihet, är att inhämta revisionsbevis för att med en rimlig grad av säkerhet kunna bedöma om någon styrelseledamot eller verkställande direktören i något väsentligt avseende:

- företagit någon åtgärd eller gjort sig skyldig till någon försummelse som kan föranleda ersättningsskyldighet mot bolaget
- på något annat sätt handlat i strid med aktiebolagslagen, årsredovisningslagen eller bolagsordningen.

Vårt mål beträffande revisionen av förslaget till dispositioner av bolagets vinst eller förlust, och därmed vårt uttalande om detta, är att med rimlig grad av säkerhet bedöma om förslaget är förenligt med aktiebolagslagen.

Rimlig säkerhet är en hög grad av säkerhet, men ingen garanti för att en revision som utförs enligt god revisions sed i Sverige alltid kommer att upptäcka åtgärder eller försummelser som kan föranleda ersättningsskyldighet mot bolaget, eller att ett förslag till dispositioner av bolagets vinst eller förlust inte är förenligt med aktiebolagslagen.

En ytterligare beskrivning av vårt ansvar för revisionen av förvaltningen finns på Revisorsinspektionens webbplats: www.revisorsinspektionen.se/revisornsansvar. Denna beskrivning är en del av revisionsberättelsen.

Sundsvall den 31 mars 2023

Öhrlings PricewaterhouseCoopers AB

Magnus Olsson
Auktoriserad revisor