

Årsredovisning

Fraisos AB


Org.nr 556883-0565

Räkenskapsår 2023-05-01 - 2024-04-30

Fastställelseintyg

Undertecknad styrelseledamot i Fraisos AB intygar, dels att denna kopia av årsredovisningen stämmer överens med originalet, dels att resultaträkningen och balansräkningen i årsredovisningen har fastställts på årsstämma 2024-08-30. Årsstämman beslutade att godkänna styrelsens förslag till resultatdisposition.

Umeå 2024-08-30



Johannes Käck

Årsredovisning

Fraisos AB

Org.nr 556883-0565

Räkenskapsår 2023-05-01 - 2024-04-30

Årsredovisning för räkenskapsåret 2023-05-01 - 2024-04-30

Styrelsen för Fraisos AB avger härmed följande årsredovisning.

Styrelsens säte: Umeå

Företagets redovisningsvaluta: Svenska kronor (SEK).

Alla belopp redovisas, om inget annat anges, i kronor (kr).

Förvaltningsberättelse

Verksamheten

Bolagets verksamhet är att döma ishockey och därmed förenlig verksamhet.

Flerårsöversikt (tkr)	2023/24	2022/23	2021/22	2020/21	2019/20
Nettoomsättning	265	302	343	306	321
Resultat efter finansiella poster	22	125	110	148	163
Balansomslutning	293	449	471	492	472
Soliditet (%)	77,0	82,6	80,2	79,8	78,3

Förändringar i eget kapital

	Aktie- kapital	Balanserat resultat	Årets resultat	Totalt
Belopp vid årets ingång	50 000	5 017	156 884	211 901
Disposition enligt beslut av årsstämman:		156 884	-156 884	0
Utdelning		-160 000		-160 000
Årets resultat			69 080	69 080
Belopp vid årets utgång	50 000	1 901	69 080	120 981

Resultatdisposition

Styrelsen föreslår att till förfogande stående vinstmedel (kronor):

balanserad vinst	1 901
årets vinst	69 080
	70 981

disponeras så att	
till aktieägare utdelas (70 kronor per aktie)	70 000
i ny räkning överföres	981
	70 981

Styrelsen föreslås bemyndigas att besluta om tidpunkt då utdelningen skall betalas.

Styrelsen anser att förslaget är förenligt med försiktighetsregeln i 17 kap. 3 § aktiebolagslagen enligt följande redogörelse: Styrelsens uppfattning är att vinstutdelningen är försvarlig med hänsyn till de krav verksamhetens art, omfattning och risk ställer på storleken på det egna kapitalet, bolagets konsolideringsbehov, likviditet och ställning i övrigt.

Resultaträkning	Not	2023-05-01	2022-05-01
	1	-2024-04-30	-2023-04-30
<i>Rörelseintäkter, lagerförändringar m. m.</i>			
Nettoomsättning		265 430	302 293
Summa rörelseintäkter, lagerförändringar m.m.		265 430	302 293
<i>Rörelsekostnader</i>			
Övriga externa kostnader		-149 683	-144 210
Personalkostnader	2	-93 243	-33 560
Summa rörelsekostnader		-242 926	-177 770
Rörelseresultat		22 504	124 523
Finansiella poster			
Övriga ränteintäkter och liknande resultatposter		17	112
Räntekostnader och liknande resultatposter		-134	-26
Summa finansiella poster		-117	86
Resultat efter finansiella poster		22 387	124 609
Bokslutsdispositioner			
Förändring av periodiseringsfonder		68 774	79 457
Summa bokslutsdispositioner		68 774	79 457
Resultat före skatt		91 161	204 066
Skatter			
Skatt på årets resultat		-22 081	-47 182
Årets resultat		69 080	156 884

Balansräkning	Not	2024-04-30	2023-04-30
----------------------	------------	-------------------	-------------------

1

TILLGÅNGAR

Omsättningstillgångar

Kortfristiga fordringar

Kundfordringar	0	61 490
Övriga fordringar	21 918	15 033
Förutbetalda kostnader och upplupna intäkter	11 519	18 453
Summa kortfristiga fordringar	33 437	94 976

Kassa och bank

Kassa och bank	259 753	354 435
Summa kassa och bank	259 753	354 435

Summa omsättningstillgångar	293 190	449 411
------------------------------------	----------------	----------------

SUMMA TILLGÅNGAR	293 190	449 411
-------------------------	----------------	----------------

Balansräkning	Not	2024-04-30	2023-04-30
---------------	-----	------------	------------

EGET KAPITAL OCH SKULDER

Eget kapital

Bundet eget kapital

Aktiekapital		50 000	50 000
Summa bundet eget kapital		50 000	50 000

Fritt eget kapital

Balanserat resultat		1 901	5 018
Årets resultat		69 080	156 884
Summa fritt eget kapital		70 981	161 902
Summa eget kapital		120 981	211 902

Obeskattade reserver

Periodiseringsfonder		132 078	200 852
Summa obeskattade reserver		132 078	200 852

Kortfristiga skulder

Leverantörsskulder		5 754	2 213
Skatteskulder		0	3 215
Övriga skulder		34 377	31 229
Summa kortfristiga skulder		40 131	36 657

SUMMA EGET KAPITAL OCH SKULDER		293 190	449 411
---------------------------------------	--	----------------	----------------

Noter

Not 1 Redovisningsprinciper

Allmänna upplysningar

Årsredovisningen är upprättad i enlighet med årsredovisningslagen och Bokföringsnämndens allmänna råd (BFNAR 2016:10) om årsredovisning i mindre företag.

Nyckeltalsdefinitioner

Nettoomsättning

Rörelsens huvudintäkter, fakturerade kostnader, sidointäkter samt intäktskorrigeringar.

Resultat efter finansiella poster

Resultat efter finansiella intäkter och kostnader men före bokslutsdispositioner och skatter.

Balansomslutning

Företagets samlade tillgångar.

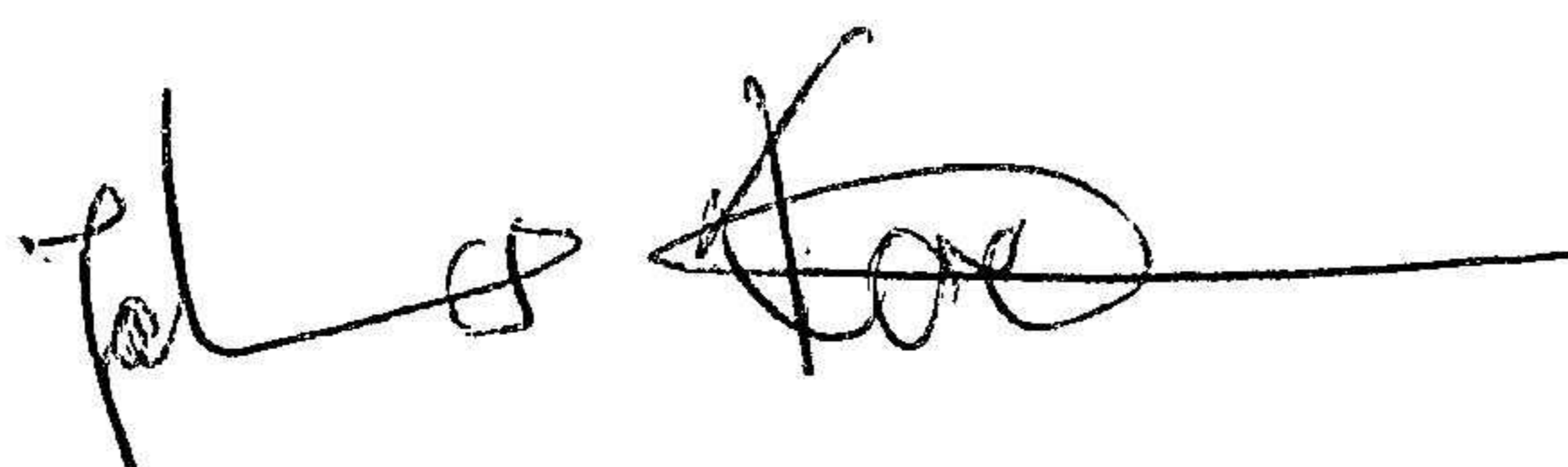
Soliditet (%)

Justerat eget kapital (eget kapital och obeskattade reserver med avdrag för uppskjuten skatt) i procent av balansomslutning.

Not 2 Medelantalet anställda


	2023-05-01 -2024-04-30	2022-05-01 -2023-04-30
Medelantalet anställda	0	0

Umeå 2024-08-30



Johannes Käck

Fotokopians överensstämmelse
med originalet intygas:



Ingde Lundberg
070-6047788