

Holmberg Invest AB

559064-3556

Årsredovisning för räkenskapsåret 2021-10-01 - 2022-09-30

Styrelsen avger följande årsredovisning.


Samtliga belopp är angivna i hela kronor.

Fastställelseintyg

Jag intygar att resultaträkningen och balansräkningen har fastställts på årsstämma 2023-03-22. Årsstämman beslöt att godkänna styrelsens förslag till vinstdisposition.

Jag intygar att denna kopia av årsredovisningen stämmer överens med originalet.

Helsingborg 2023-03-22



Jesper Holmberg, Styrelseledamot


Holmberg Invest AB

559064-3556

Årsredovisning för räkenskapsåret
2021-10-01 - 2022-09-30

Styrelsen avger följande årsredovisning.

Samtliga belopp är angivna i hela kronor.



Förvaltningsberättelse

Verksamheten

Allmänt om verksamheten

Bolaget förvaltar värdepapper och utför företagsutveckling.
Säte är i Helsingborg

Väsentliga händelser under räkenskapsåret

MCG AB värde skrevs ned till 0 kr under räkenskaps året på grund av konkurs.

Flerårsöversikt

	2021-10-01 - 2022-09-30	2020-10-01 - 2021-09-30	2019-10-01 - 2020-09-30	2018-10-01 - 2019-09-30
Nettoomsättning	44 570	-1	675 314	105 890
Resultat efter finansiella poster	-580 592	10 082	560 281	87 546
Soliditet (%)	51	92	75	87

Tjänster i företagsutveckling sker inte med regelbundenhet och kan därför avvika stort mellan räkenskaps år

Förändringar i eget kapital

	Aktiekapital	Balanserat resultat	Årets resultat	Totalt
Vid årets ingång	50 000	947 022	24 757	1 021 779
Balanseras i ny räkning		24 757	-24 757	0
Årets resultat			-606 321	-606 321
Vid årets utgång	50 000	971 779	-606 321	415 458

Resultatdisposition

Styrelsen föreslår att till förfogande stående medel

Balanserat resultat	971 779
Årets resultat	-606 321
Summa	365 458

Disponeras enligt följande

Balanseras i ny räkning	365 458
Summa	365 458

Resultaträkning

2023040506301

	Not 1	2021-10-01 - 2022-09-30	2020-10-01 - 2021-09-30
Rörelseintäkter, lagerförändringar m.m.			
Nettoomsättning		44 570	-1
Summa rörelseintäkter, lagerförändringar m.m.		44 570	-1
Rörelsekostnader			
Övriga externa kostnader		-18 676	-13 956
Personalkostnader	2	-2 590	0
Summa rörelsekostnader		-21 266	-13 956
Rörelseresultat		23 304	-13 957
Finansiella poster			
Resultat från övriga finansiella anläggningstillgångar		80 366	0
Nedskrivningar av finansiella anläggningstillgångar och kortfristiga placeringar		-665 208	24 400
Räntekostnader och liknande resultatposter		-19 054	-361
Summa finansiella poster		-603 896	24 039
Resultat efter finansiella poster		-580 592	10 082
Bokslutsdispositioner			
Förändring av periodiseringsfonder		0	15 000
Summa bokslutsdispositioner		0	15 000
Resultat före skatt		-580 592	25 082
Skatter			
Skatt på årets resultat		-25 729	-325
Årets resultat		-606 321	24 757



Balansräkning

2023040506302

	Not 1	2022-09-30	2021-09-30
Tillgångar			
Anläggningstillgångar			
Finansiella anläggningstillgångar			
Andra långfristiga värdepappersinnehav	3	981 783	1 229 313
Summa finansiella anläggningstillgångar		981 783	1 229 313
Summa anläggningstillgångar		981 783	1 229 313
Omsättningstillgångar			
Kortfristiga fordringar			
Kundfordringar		0	0
Övriga fordringar		18 790	3 785
Summa kortfristiga fordringar		18 790	3 785
Kortfristiga placeringar			
Övriga kortfristiga placeringar		0	0
Summa kortfristiga placeringar		0	0
Kassa och bank			
Kassa och bank		21 071	237
Summa kassa och bank		21 071	237
Summa omsättningstillgångar		39 861	4 022
Summa tillgångar		1 021 644	1 233 335



Balansräkning

2023040506303

	Not 1	2022-09-30	2021-09-30
Eget kapital och skulder			
Eget kapital			
Bundet eget kapital			
Aktiekapital		50 000	50 000
Summa bundet eget kapital		50 000	50 000
Fritt eget kapital			
Balanserat resultat		971 779	947 022
Årets resultat		-606 321	24 757
Summa fritt eget kapital		365 458	971 779
Summa eget kapital		415 458	1 021 779
Obeskattade reserver			
Periodiseringsfonder		135 000	135 000
Summa obeskattade reserver		135 000	135 000
Långfristiga skulder	4		
Övriga skulder		408 917	15 984
Summa långfristiga skulder		408 917	15 984
Kortfristiga skulder			
Skatteskulder		26 054	41 067
Övriga skulder		17 144	9 235
Upplupna kostnader och förutbetalda intäkter		19 071	10 270
Summa kortfristiga skulder		62 269	60 572
Summa eget kapital och skulder		1 021 644	1 233 335



Noter

Not 1 - Redovisningsprinciper

Årsredovisningen är upprättad i enlighet med årsredovisningslagen och Bokföringsnämndens allmänna råd (BFNAR 2016:10) om årsredovisning i mindre företag.

Nyckeltalsdefinitioner

Nettoomsättning

Rörelsens huvudintäkter, fakturerade kostnader, sidointäkter samt intäktskorrigeringar.

Resultat efter finansiella poster

Resultat efter finansiella intäkter och kostnader men före bokslutsdispositioner och skatter.

Soliditet

Justerat eget kapital (eget kapital och obeskattade reserver med avdrag för uppskjuten skatt) i procent av balansomslutningen.

Not 2 - Medelantal anställda

	2021-10-01 - 2022-09-30
Medelantal anställda under året	0,0

Not 3 - Andra långfristiga värdepappersinnehav

	2022-09-30
Anskaffningsvärden	
Ingående anskaffningsvärden	1 268 558
Inköp	624 923
Försäljningar	-911 698
Utgående anskaffningsvärden	981 783
Redovisat värde	981 783

Not 4 - Långfristiga skulder

	2022-09-30
Skulder som ska betalas senare än fem år efter balansdagen	0

Not 5 - Väsentliga händelser efter räkenskapsårets slut


Inga väsentlig händelser.

2023040506305

Underskrifter

Årsredovisning för Holmberg Invest AB, 559064-3556
Avseende räkenskapsåret 2021-10-01 - 2022-09-30

Helsingborg



Jesper Holmberg
Styrelseledamot

2023-03-22

(datum)



Jan Holmberg
Styrelseledamot

23-03-22

(datum)