

# Årsredovisning och koncernredovisning Niroka Holding AB

Org.nr 556681-6715

Räkenskapsår 2022-05-01 - 2023-04-30

## Fastställelseintyg

Underleknad styrelseledamot intygar att resultaträkningen och balansräkningen i årsredovisningen för moderbolaget samt koncernresultaträkningen och koncernbalansräkningen har fastställts på årsstämma den 26 oktober 2023. Årsstämman beslöt att godkänna styrelsens förslag till resultatdisposition.

Jag intygar också att innehållet i årsredovisningen och revisionsberättelsen stämmer överens med originalen.

Malmö den 26 oktober 2023



Rolf Nilsson

**Årsredovisning  
och  
koncernredovisning  
Niroka Holding AB**

Org.nr 556681-6715

Räkenskapsår 2022-05-01 - 2023-04-30

## Årsredovisning och koncernredovisning

för räkenskapsåret 2022-05-01 - 2023-04-30

Styrelsen för Niroka Holding AB avger härmed följande  
årsredovisning och koncernredovisning.

Innehåll	Sida
Förvaltningsberättelse	2-3
Koncernen	
Resultaträkning	4
Balansräkning	5-6
Rapport över förändringar i eget kapital	7
Kassaflödesanalys	8
Moderföretaget	
Resultaträkning	9
Balansräkning	10-11
Rapport över förändringar i eget kapital	12
Kassaflödesanalys	13
Tilläggsupplysningar	
Redovisningsprinciper m.m.	14-17
Noter	18-27

Styrelsens säte: Malmö

Företagets redovisningsvaluta: Svenska kronor (SEK).

Alla belopp redovisas, om inte annat anges, i kronor (kr).

## Förvaltningsberättelse

### Information om verksamheten

Niroka Holding AB (org nr 556681-6715), är moderbolag till Sydantenn & Tele AB (556207-1315), Sydantenn & Tele Installation AB (556469-1425) och Canal Vision AB (556792-0854). Connect TV i Malmö AB (556582-5303) och Sydantenn Media AB (559235-1851) ägs via dotterbolaget Sydantenn & Tele AB.

Verksamheten i dotterbolagen erbjuder lösningar för kabel-TV, passersystem, internet/bredband och porttelefoni samt drift av media och kommunikationsanläggningar samt fibernät.

Moderbolaget förvaltar en värdepappersportfölj.

### Väsentliga händelser under räkenskapsåret

Inga väsentliga händelser har inträffat under räkenskapsåret.

Koncernens verksamhet har hittills inte påverkats i någon väsentlig utsträckning av konflikten i Ukraina. Koncernen ser i dagsläget ingen stor risk att konflikten skulle få en väsentlig påverkan på verksamheten, men följer löpande händelserna i omvärlden.

### Förväntad framtida utveckling samt risker och osäkerhetsfaktorer

#### *Finansiell risk*

Koncernen utsätts genom sin verksamhet för olika finansiella risker såsom likviditetsrisker, ränterisker och kreditrisker.

Koncernen följer sin likviditet löpande och har historiskt haft en mycket god likviditet, varför likviditetsrisken bedöms som begränsad. Koncernens lån och räntekostnader är låga och förändringar på räntemarknaden bedöms ha låg effekt på bolagets verksamhet. Koncernen har en spridd kundstruktur bestående av företag, fastighetsägare och privatpersoner. Historiskt har koncernens kreditförluster varit låga och detta förväntas även gälla fortsättningsvis.

#### *Teknisk utveckling*

Koncernens konkurrenskraft kan komma att påverkas av bland annat snabba och väsentliga förändringar i teknologi, nya tjänster eller uppgradering av befintliga tjänster i samband med införande av ny teknik, nya branschstandarder och ny praxis som medför att koncernens nuvarande teknik och system blir föråldrade samt att koncernen kan sakna tillräckliga resurser för att uppgradera befintliga nät.

För att förbli konkurrenskraftiga måste koncernen bland annat fortsätta att lansera nya tjänster samt öka och förbättra funktionaliteten, tillgängligheten och egenskaperna för existerande tjänster och nät.

#### *Förmåga att behålla och attrahera nya kunder*

Hårdare konkurrens samt en allt större rörlighet mellan operatörerna ställer stora krav på koncernens förmåga att attrahera och behålla kunder. Konkurrenssituationen kan leda till att koncernen förlorar avtal med fastighetsägare eller kommunikationsoperatörer, som är avgörande för avtal med konsumentkunder. Om koncernen inte lyckas förnya existerande avtal eller teckna nya sådana avtal kan detta ha en negativ inverkan på koncernens verksamhet.

Koncernen arbetar kontinuerligt med att förbättra kundernas upplevelse och kundnöjdhet är ett fokusområde för koncernen.

Koncernen har hittills inte påverkats i någon väsentlig utsträckning av Covid-19 eller kriget i Ukraina. Koncernen ser i dagsläget ingen stor risk att dessa händelser ska få en väsentlig påverkan på verksamheten i framtiden, men kommer att göra kontinuerliga uppföljningar av läget på marknaden.

### Ägarförhållanden

 Niroka Holding AB ägs av Rolf Nilsson, Mikael Nilsson, Malin Nilsson och Mattias Nilsson.

<b>Flerårsöversikt koncernen</b>	<b>2022/23</b>	<b>2021/22</b>	<b>2020/21</b>	<b>2019/20</b>
Nettoomsättning (tkr)	144 752	146 963	150 279	152 664
Resultat efter finansiella poster (tkr)	4 576	6 994	1 902	11 432
Balansomslutning (tkr)	126 459	121 960	123 996	119 652
Soliditet (%)	47%	51%	49%	53%
Antal anställda	41	44	44	46

<b>Flerårsöversikt Moderföretaget</b>	<b>2022/23</b>	<b>2021/22</b>	<b>2020/21</b>	<b>2019/20</b>
Nettoomsättning (tkr)	0	0	0	0
Balansomslutning (tkr)	23 130	19 349	23 579	24 782
Soliditet (%)	70%	79%	81%	92%

### Förslag till resultatdisposition

Styrelsen föreslår att till förfogande stående vinstmedel

Balanserat resultat	9 224 809
Årets resultat	6 818 081
	<b>16 042 890</b>
disponeras så att	
till aktieägare utdelas (4 000 kronor per aktie)	4 000 000
i ny räkning överföres	12 042 890
	<b>16 042 890</b>

Styrelsen föreslås bemyndigas att besluta om tidpunkt då utdelningen skall betalas.

Styrelsen anser att förslaget är förenligt med försiktighetsregeln i 17 kap. 3 § aktiebolagslagen enligt följande redogörelse:

Styrelsens uppfattning är att vinstutdelningen är försvarlig med hänsyn till de krav verksamhetens art, omfattning och risk ställer på storleken på det egna kapitalet, bolagets konsolideringsbehov, likviditet och ställning i övrigt.

67

**Koncernens resultaträkning**

	2022-05-01 -2023-04-30	2021-05-01 -2022-04-30
	<b>Not</b>	
Nettoomsättning	144 751 869	146 962 807
Förändring av lager av varor under tillverkning, färdiga varor och pågående arbete för annans räkning	249 763	1 026 543
Aktiverat arbete för egen räkning	0	0
Övriga rörelseintäkter	962 778	1 441 792
	<b>145 964 410</b>	<b>149 431 142</b>
<i>Rörelsens kostnader</i>		
Råvaror och förnödenheter	-81 485 529	-74 167 717
Handelsvaror	-16 460 951	-22 423 106
Övriga externa kostnader	2, 3 -9 682 237	-9 683 832
Personalkostnader	4 -25 519 585	-25 941 000
Avskrivningar och nedskrivningar (samt återföring därav) av materiella och immateriella anläggningstillgångar	-9 812 689	-11 320 397
Övriga rörelsekostnader	0	-9 621
	<b>-142 960 991</b>	<b>-143 545 673</b>
<b>Rörelseresultat</b>	<b>3 003 419</b>	<b>5 885 469</b>
<i>Resultat från finansiella poster</i>		
Resultat från övriga värdepapper och fordringar som är anläggningstillgångar	6 1 343 055	909 040
Övriga ränteintäkter och liknande resultatposter	616 028	413 454
Nedskrivning (samt återföring därav) av finansiella anläggningstillgångar och kortfristiga placeringar	0	-82 161
Räntekostnader och liknande resultatposter	-386 093	-131 004
	<b>1 572 990</b>	<b>1 109 329</b>
<b>Resultat efter finansiella poster</b>	<b>4 576 409</b>	<b>6 994 798</b>
Skatt på årets resultat	8 -764 566	-1 371 191
<b>Årets resultat</b>	<b>3 811 843</b>	<b>5 623 607</b>

Koncernens balansräkning

	Not	2023-04-30	2022-04-30
<b>TILLGÅNGAR</b>			
<i>Anläggningstillgångar</i>			
<i>Immateriella anläggningstillgångar</i>			
Distributionsrättigheter	9	3 966 833	4 422 775
		<b>3 966 833</b>	<b>4 422 775</b>
<i>Materiella anläggningstillgångar</i>			
Inventarier, verktyg och installationer	10	32 891 685	36 473 883
Förbättringsutgifter på annans fastighet	11	846 523	1 056 820
		<b>33 738 208</b>	<b>37 530 703</b>
<i>Finansiella anläggningstillgångar</i>			
Andelar i intresseföretag	14	1 661 107	1 661 107
Andra långfristiga värdepappersinnehav	15, 16, 17	10 149 621	8 532 268
Uppskjuten skattefordran	18	1 348 672	1 344 329
		<b>13 159 400</b>	<b>11 537 704</b>
<b>Summa anläggningstillgångar</b>		<b>50 864 441</b>	<b>53 491 182</b>
<i>Omsättningstillgångar</i>			
<i>Varulager m.m.</i>			
Råvaror och förnödenheter		5 196 839	5 578 101
Pågående arbeten för annans räkning	19	5 963 051	5 713 288
		<b>11 159 890</b>	<b>11 291 389</b>
<i>Kortfristiga fordringar</i>			
Kundfordringar		26 722 359	13 254 853
Övriga fordringar		3 816 940	1 785 125
Förutbetalda kostnader och upplupna intäkter	20	8 620 787	6 579 595
		<b>39 160 086</b>	<b>21 619 573</b>
<i>Kortfristiga placeringar</i>	21, 22	8 532 646	8 601 221
<i>Kassa och bank</i>	22	16 742 237	26 956 630
<b>Summa omsättningstillgångar</b>		<b>75 594 859</b>	<b>68 468 813</b>
<b>SUMMA TILLGÅNGAR</b>		<b>126 459 300</b>	<b>121 959 995</b>

Koncernens balansräkning

**EGET KAPITAL OCH SKULDER**

*Eget kapital*

	Not	2023-04-30	2022-04-30
Aktiekapital		100 000	100 000
Annat eget kapital inklusive årets resultat		59 819 393	62 007 548
Eget kapital hänförligt till moderföretagets aktieägare		59 919 393	62 107 548
		<b>59 919 393</b>	<b>62 107 548</b>

*Avsättningar*

	24		
Avsättningar för pensioner och liknande förpliktelser		6 546 952	6 525 873
Uppskjuten skatteskuld		6 877 836	7 423 705
Övriga avsättningar		68 386	97 236
		<b>13 493 174</b>	<b>14 046 814</b>

*Långfristiga skulder*

	25		
Skulder till kreditinstitut		0	1 137 473
Övriga skulder		1 890 000	1 890 000
		<b>1 890 000</b>	<b>3 027 473</b>

*Kortfristiga skulder*

Skulder till kreditinstitut		0	350 004
Förskott från kunder		45 942	44 611
Leverantörsskulder		9 471 939	8 372 583
Övriga skulder		9 280 477	3 663 622
Upplupna kostnader och förutbetalda intäkter	26	32 358 375	30 347 340
		<b>51 156 733</b>	<b>42 778 160</b>

**SUMMA EGET KAPITAL OCH SKULDER**

**126 459 300 121 959 995**

18

Rapport över förändringar i koncernens egna kapital

	Aktiekapital	Annat eget kapital inkl. årets resultat	Totalt
Ingående balans 2021-05-01	100 000	60 383 941	60 483 941
<i>Transaktioner med ägare:</i>			
Lämnad utdelning	0	-4 000 000	-4 000 000
Årets resultat	0	5 623 607	5 623 607
<b>Utgående balans 2022-04-30</b>	<b>100 000</b>	<b>62 007 548</b>	<b>62 107 548</b>
<i>Transaktioner med ägare:</i>			
Lämnad utdelning	0	-6 000 000	0
Årets resultat	0	3 811 843	3 811 843
<b>Utgående balans 2023-04-30</b>	<b>100 000</b>	<b>59 819 393</b>	<b>59 919 393</b>

2023112402996

67

**Koncernens kassaflödesanalys**

	Not	2022-05-01 -2023-04-30	2021-05-01 -2022-04-30
<b>Den löpande verksamheten</b>			
Rörelseresultat		3 003 419	5 885 469
Justering för poster som inte ingår i kassaflödet			
Avskrivningar och nedskrivningar		9 812 691	11 323 011
Vinst vid försäljning av inventarier		0	-430 843
Förlust vid utrangering av inventarier		0	9 621
Förändring i avsättningar		-7 771	18 515
		<b>12 808 339</b>	<b>16 805 773</b>
Erhållen ränta och utdelning		1 959 083	1 322 494
Erlagd ränta		-386 093	-131 004
Betald inkomstskatt		-1 622 751	-187 037
<b>Kassaflöde från den löpande verksamheten före förändringar av rörelsekapital</b>		<b>12 758 578</b>	<b>17 810 226</b>
<i>Förändringar i rörelsekapital</i>			
Förändring av varulager		131 499	-1 044 264
Förändring av rörelsefordringar		-17 232 540	3 463 450
Förändring av rörelseskulder		2 728 579	-3 101 825
<b>Kassaflöde från den löpande verksamheten</b>		<b>-1 613 884</b>	<b>17 127 587</b>
<i>Investeringsverksamheten</i>			
Förvärv av andelar i dotterföretag		0	0
Förvärv av intresseföretag		0	0
Förvärv av materiella anläggningstillgångar		-5 564 254	-6 845 739
Förvärv av immateriella anläggningstillgångar		0	0
Avyttring av materiella anläggningstillgångar		0	5 283 427
Nettoförändring finansiella investeringar		-1 617 353	-19 792
Förändring kortfristiga placeringar		68 575	-403 373
<b>Kassaflöde från investeringsverksamheten</b>		<b>-7 113 032</b>	<b>-1 985 477</b>
<i>Finansieringsverksamheten</i>			
Amortering av lån		-1 487 477	-350 004
Utbetald utdelning		0	-4 000 000
<b>Kassaflöde från finansieringsverksamheten</b>		<b>-1 487 477</b>	<b>-4 350 004</b>
<b>Årets kassaflöde</b>		<b>-10 214 393</b>	<b>10 792 106</b>
<b>Likvida medel vid årets början</b>		<b>26 956 630</b>	<b>16 164 524</b>
<b>Likvida medel vid årets slut</b>	23	<b>16 742 237</b>	<b>26 956 630</b>

2023112402998

**Moderföretagets resultaträkning**

	Not	2022-05-01 -2023-04-30	2021-05-01 -2022-04-30
Nettoomsättning		0	0
<i>Rörelsens kostnader</i>		0	0
Övriga externa kostnader	2, 3	-139 712	-127 427
Personalkostnader	4	0	0
		<b>-139 712</b>	<b>-127 427</b>
<b>Rörelseresultat</b>	5	<b>-139 712</b>	<b>-127 427</b>
<i>Resultat från finansiella poster</i>			
Resultat från andelar i koncernföretag	27	6 000 000	0
Resultat från övriga värdepapper och fordringar som är anläggningstillgångar	6	555 555	234 040
Övriga ränteintäkter och liknande resultatposter		494 941	399 595
Nedskrivning (samt återföring därav) av finansiella anläggningstillgångar och kortfristiga placeringar		0	0
Räntekostnader och liknande resultatposter		-69 370	-47 480
		<b>6 981 126</b>	<b>586 155</b>
<b>Resultat efter finansiella poster</b>		<b>6 841 414</b>	<b>458 728</b>
Bokslutsdispositioner	7	0	-90 000
<b>Resultat före skatt</b>		<b>6 841 414</b>	<b>368 728</b>
Skatt på årets resultat	8	-23 333	-25 731
<b>Årets resultat</b>		<b>6 818 081</b>	<b>342 997</b>



Moderföretagets balansräkning

Not 2023-04-30 2022-04-30

TILLGÅNGAR

*Anläggningstillgångar*

*Finansiella anläggningstillgångar*

Andelar i koncernföretag

12, 13

6 395 000

6 395 000

Andra långfristiga värdepappersinnehav

15, 16, 17

4 880 479

3 280 479

**11 275 479**

**9 675 479**

**Summa anläggningstillgångar**

**11 275 479**

**9 675 479**

*Omsättningstillgångar*

*Kortfristiga fordringar*

Fordringar hos koncernföretag

1 370 000

1 370 000

Övriga fordringar

1 203 691

87

Förutbetalda kostnader och upplupna intäkter

20

82 291

67 450

**2 655 982**

**1 437 537**

*Kortfristiga placeringar*

21, 22

8 032 646

7 532 462

*Kassa och bank*

22

1 166 171

703 139

**Summa omsättningstillgångar**

**11 854 799**

**9 673 138**

**SUMMA TILLGÅNGAR**

**23 130 278**

**19 348 617**

18

2023112403000

Moderföretagets balansräkning

**EGET KAPITAL OCH SKULDER**

*Eget kapital*

*Bundet eget kapital*

Aktiekapital

Not 2023-04-30 2022-04-30

23 100 000 100 000  
100 000 100 000

*Fritt eget kapital*

Balanserat resultat

Årets resultat

9 224 809 14 881 812

6 818 081 342 997

16 042 890 15 224 809

16 142 890 15 324 809

*Långfristiga skulder*

Övriga skulder

25 1 890 000 1 890 000  
1 890 000 1 890 000

*Kortfristiga skulder*

Skulder till koncernföretag

Aktuella skatteskulder

Övriga skulder

Upplupna kostnader och förutbetalda intäkter

1 373 055 2 042 990

55 483 39 068

3 600 000 0

26 68 850 51 750  
5 097 388 2 133 808

**SUMMA EGET KAPITAL OCH SKULDER**

23 130 278 19 348 617

Rapport över förändringar i moderföretagets egna kapital

2023112403001

	<i>Bundet eget kapital</i>	<i>Fritt eget kapital</i>		Totalt
	Aktie- kapital	Balanserat resultat	Årets resultat	
Ingående balans 2021-05-01	100 000	17 630 152	1 251 660	18 981 812
	0	1 251 660	-1 251 660	0
Omföring resultat föregående år				
<i>Transaktioner med ägare:</i>				
Lämnad utdelning	0	-4 000 000	0	-4 000 000
Lämnad utdelning	0	0	0	0
Årets resultat	0	0	342 997	342 997
<b>Utgående balans 2022-04-30</b>	<b>100 000</b>	<b>14 881 812</b>	<b>342 997</b>	<b>15 324 809</b>
Omföring resultat föregående år	0	342 997	-342 997	0
<i>Transaktioner med ägare:</i>				
Lämnad utdelning	0	-6 000 000	0	0
Lämnad utdelning	0	0	6 818 081	6 818 081
Årets resultat	0	0	6 818 081	6 818 081
<b>Utgående balans 2023-04-30</b>	<b>100 000</b>	<b>9 224 809</b>	<b>6 818 081</b>	<b>16 142 890</b>

**Moderföretagets kassaflödesanalys**

	2022-05-01 -2023-04-30	2021-05-01 -2022-04-30
<b>Den löpande verksamheten</b>		
Rörelseresultat	-139 712	-127 427
	<b>-139 712</b>	<b>-127 427</b>
Resultat från andelar i koncernföretag	0	0
Erhållen ränta och utdelning	1 050 496	633 635
Erlagd ränta	-69 370	-47 480
Betald inkomstskatt	-6 918	-22 200
<b>Kassaflöde från den löpande verksamheten före förändringar av rörelsekapital</b>	<b>834 496</b>	<b>436 528</b>
<i>Förändringar i rörelsekapital</i>		
Förändring av rörelsefordringar	-1 218 445	4 811 408
Förändring av rörelseskulder	2 947 165	-667 193
<b>Kassaflöde från den löpande verksamheten</b>	<b>2 563 216</b>	<b>4 580 743</b>
<i>Investeringsverksamheten</i>		
Nettoförändring finansiella investeringar	-1 600 000	0
Förändring kortfristiga placeringar	-500 184	-567 695
<b>Kassaflöde från investeringsverksamheten</b>	<b>-2 100 184</b>	<b>-567 695</b>
<i>Finansieringsverksamheten</i>		
Utbetald utdelning	0	-4 000 000
Erhållet/lämnat koncernbidrag	0	0
<b>Kassaflöde från finansieringsverksamheten</b>	<b>0</b>	<b>-4 000 000</b>
<b>Årets kassaflöde</b>	<b>463 032</b>	<b>13 048</b>
Likvida medel vid årets början	703 139	690 091
Likvida medel vid årets slut	23 1 166 171	703 139

## Noter

### Not 1 Redovisningsprinciper m.m.

#### Allmänna redovisningsprinciper

Årsredovisningen och koncernredovisningen har upprättats enligt Årsredovisningslagen (1995:1554) och Bokföringsnämndens allmänna råd BFNAR 2012:1 Årsredovisning och koncernredovisning (K3).

#### Uppskattningar och bedömningar

Upprättande av årsredovisning enligt K3 kräver att företagsledning och styrelse gör antaganden om framtiden och andra viktiga osäkerhet i uppskattningar på balansdagen som innebär en betydande risk för en väsentlig justering av de redovisade värdena för tillgångar och skulder i framtiden. Det görs också bedömningar som har en betydande effekt på de redovisade beloppen i denna årsredovisning.

En viktig uppskattning och bedömning i koncernen är tvister. Det faktiska utfallet av tvistiga belopp kan komma att avvika från de, bedömning, redovisade beloppen.

#### Redovisningsprinciper - Koncernen

##### Koncernredovisning

Koncernredovisningen är upprättad enligt förvärvsmetoden. Koncernredovisningen omfattar moderföretaget samt dess dotterföretag. Med dotterföretag avses de företag i vilka moderföretaget, direkt eller indirekt, har ett bestämmande inflytande. I normalfallet avser detta företag där moderföretaget innehar mer än 50 % av rösterna. I koncernredovisningen ingår dotterföretagen från den dagen koncernen erhåller bestämmande inflytande tills den dag det inte längre föreligger. Dotterföretagens redovisningsprinciper överensstämmer med koncernens redovisningsprinciper i övrigt.

I koncernredovisningen faller koncernföretagens bokslutsdispositioner bort och ingår i det redovisade resultatet efter avdrag för uppskjuten skatt. Detta innebär att koncernföretagens obeskattade reserver i koncernens balansräkning fördelas mellan uppskjuten skatteskuld och eget kapital.

##### Intäktsredovisning

###### Försäljning av varor

Intäkter har tagits upp till verkligt värde av vad som erhållits eller kommer att erhållas och redovisas i den omfattning det är sannolikt att de ekonomiska fördelarna kommer tillgodogöras bolaget och intäkterna kan beräknas på ett tillförlitligt sätt.

Vid försäljning av varor redovisas normalt inkomsten som intäkt när de väsentliga förmåner och risker som är förknippade med ägandet av varan har överförts till köparen.

###### Ränta och utdelning

Ersättning i form av ränta, royalty eller utdelning redovisas som intäkt när det är sannolikt att de ekonomiska fördelar som är förknippade med transaktionen har tillförts koncernen samt när inkomsten kan beräknas på ett tillförlitligt sätt.

Ränta redovisas som intäkt enligt den s.k. effektivräntemetoden.

Utdelning redovisas som intäkt när aktieägarens rätt till betalning är säkerställd.

###### Tjänste- och entreprenaduppdrag

Koncernen redovisar intäkter för entreprenadarbeten på löpande räkning i takt med upparbetning och utgifterna redovisas som kostnad när de uppkommer. Pågående, ej fakturerade entreprenadarbeten på löpande räkning tas upp som tillgång i balansräkningen.

Koncernen vinstavräknar entreprenadarbeten med fast pris i samband med projektets avslutande. Pågående, ej fakturerade entreprenadarbeten värderas i balansräkningen till direkt nedlagda utgifter med tillägg för indirekta utgifter och med avdrag för fakturerade dellikvider. Resultateffekten jämfört med redovisning enligt successiv vinstavräkning bedöms ej vara väsentligt.

##### Låneutgifter

Låneutgifter för lånat kapital kostnadsförs i resultaträkningen i den period de uppstår.

### **Leasingavtal**

#### *Koncernen som leasetagare*

Koncernen är leasetagare genom så kallade operationella leasingavtal då de ekonomiska risker och fördelar som är förknippade med tillgången inte har övergått till koncernen. Leasingavgifterna, inklusive en eventuell första förhöjd hyra, redovisas som en kostnad linjärt över leasingperioden.

### **Ersättningar till anställda**

Ersättningar till anställda avser alla typer av ersättningar som koncernen lämnar till de anställda. Koncernens ersättningar innefattar bland annat löner, betald semester, betald frånvaro, bonus och ersättningar efter avslutad anställning (pensioner). Redovisning sker i takt med intjänandet. Ersättningar till anställda efter avslutad anställning avser avgiftsbestämda eller förmånsbestämda pensionsplaner. Som avgiftsbestämda planer klassificeras planer där fastställda avgifter betalas och det inte finns förpliktelser, vare sig legala eller informella, att betala något ytterligare, utöver dessa avgifter. Övriga planer klassificeras som förmånsbestämda pensionsplaner.

I koncernen finns såväl avgiftsbestämda som förmånsbestämda pensionsplaner. Utgifter för avgiftsbestämda planer redovisas som en kostnad under den period de anställda utför de tjänster som ligger till grund för förpliktelsen. Koncernens övriga planer klassificeras som förmånsbestämda och beräknas enligt Tryggandelagen och redovisas i enlighet med förenklingsreglerna i BFNAR 2012:1 (K3).

Koncernen har en förmånsbestämd pensionsförpliktelse som är knuten till en pensionsstiftelse. Koncernen redovisar en avsättning för den del stiftelsens förmögenhet, värderad till marknadsvärde, understiger förpliktelsen.

Koncernen har förmånsbestämda pensionsförpliktelser vilka uteslutande är beroende av värdet på de av koncernen ägda kapitalförsäkringar. Kapitalförsäkringarna redovisas som finansiell anläggningstillgång. I enlighet med förenklingsregeln i BFNAR 2012:1 redovisas pensionsförpliktelsen som en avsättning till samma värde som kapitalförsäkringens redovisade värde.

### **Skatt**

Total skatt utgörs av aktuell skatt och uppskjuten skatt. Skatter redovisas i resultaträkningen, utom då underliggande transaktion redovisas direkt mot eget kapital varvid tillhörande skatteeffekt redovisas i eget kapital.

#### *Aktuell skatt*

Aktuell skatt avser inkomstskatt för innevarande räkenskapsår samt den del av tidigare räkenskapsårs inkomstskatt som ännu inte redovisats. Aktuell skatt beräknas utifrån per den skattesats som gäller per balansdagen.

#### *Uppskjuten skatt*

Uppskjuten skatt är inkomstskatt som avser framtida räkenskapsår till följd av tidigare händelser. Redovisning sker enligt balansräkningsmetoden. Enligt denna redovisas uppskjutna skatteskulder och uppskjutna skattefordringar på temporära skillnader som uppstår mellan bokförda respektive skattemässiga värden för tillgångar och skulder samt för övriga skattemässiga avdrag eller underskott.

Uppskjutna skattefordringar nettoredovisas mot uppskjutna skatteskulder endast om de kan betalas med ett nettobelopp. Uppskjuten skatt beräknas utifrån beslutad skattesats på balansdagen. Effekter av förändringar i gällande skattesatser resultatförs i den period förändringen lagstodgats. Uppskjutna skattefordringar reduceras till den del det inte är sannolikt att den underliggande skattefordran kommer att kunna realiseras inom en överskådlig framtid. Uppskjuten skattefordran redovisas som finansiella anläggningstillgång och uppskjuten skatteskuld som avsättning.

### Anläggningstillgångar

Materiella och immateriella anläggningstillgångar redovisas till anskaffningsvärde minskat med ackumulerade avskrivningar och eventuella nedskrivningar.

Materiella anläggningstillgångar har delats upp på betydande komponenter när komponenterna har väsentligt olika nyttjandeperioder.

Avskrivningsbart belopp utgörs av anskaffningsvärdet minskat med ett beräknat restvärde om detta är väsentligt. Avskrivning sker linjärt över den förväntade nyttjandeperioden.

Följande avskrivningstider tillämpas:

#### *Immateriella anläggningstillgångar*

Distributionsrättigheter 5-10 år

#### *Materiella anläggningstillgångar*

Inventarier, verktyg och installationer 5-10 år

Förbättringsutgifter på annans fastighet 20 år

### Finansiella instrument

Finansiella instrument värderas utifrån anskaffningsvärdet.

### Varulager

Varulager har värderats till 97% av det samlade anskaffningsvärdet vilket understiger varulagrets netoförälsningsvärde på balansdagen. Med nettoförsäljningsvärde avses varornas beräknade försäljningspris minskat med försäljningskostnader. Den valda värderingsmetoden innebär att eventuell inkurans i varulagret har beaktats.

### Fordringar, skulder och avsättningar

Om inget annat anges ovan värderas kortfristiga fordringar till det lägsta av dess anskaffningsvärde och det belopp varmed de beräknas bli reglerade. Långfristiga fordringar och långfristiga skulder värderas efter det första värderingstillfället till upplupet anskaffningsvärde. Övriga skulder och avsättningar värderas till de belopp varmed de beräknas bli reglerade. Övriga tillgångar redovisas till anskaffningsvärde om inget annat anges ovan.

**Redovisningsprinciper - Moderföretaget**

Endast redovisningsprinciper som avviker från de som tillämpas i koncernredovisningen

**Koncernbidrag**

Erhållna och lämnade koncernbidrag redovisas som bokslutsdisposition.

**Andelar i koncernföretag**

Andelar i koncernföretag redovisas till anskaffningsvärde med avdrag för eventuella nedskrivningar. Utdelningar redovisas som intäkt, även om utdelningen avser ackumulerade vinster innan förvärvstidpunkten. Utdelningen redovisas i normalfallet när behörigt organ fattat beslut om den och den kan beräknas på ett tillförlitligt sätt.

**Nyckeltalsdefinitioner**

**Nettomsättning**

Rörelsens huvudintäkter, fakturerade kostnader, sidointäkter samt intäktskorrigeringar.

**Resultat efter finansiella poster**

Resultat efter finansiella intäkter och kostnader, men före extraordinära intäkter och kostnader.

**Balansomslutning**

Koncernens samlade tillgångar.

**Soliditet (%)**

Justerat eget kapital (eget kapital och obeskattade reserver med avdrag för uppskjuten skatt) i procent av balansomslutning.

68

**Noter**

**Not 2 Arvode till revisorer**

	Koncernen		Moderföretaget	
	2022/23	2021/22	2022/23	2021/22
<i>Ernst &amp; Young AB</i>				
Revisionsuppdraget	413 050	364 425	40 750	33 125
Övrig rådgivning	200 000	126 300		0
	<b>613 050</b>	<b>490 725</b>	<b>40 750</b>	<b>33 125</b>

**Not 3 Leasingavtal - leasetagare**

*Operationell leasing*

	Koncernen		Moderföretaget	
	2022/23	2021/22	2022/23	2021/22
Kostnadsförda leasingavgifter avseende operationella leasingavtal	1 789 393	1 717 023	0	0
Framtida minimileaseavgifter avseende ej uppsägningsbara operationella leasingavtal:				
Ska betalas inom 1 år	2 041 642	1 737 389	0	0
Ska betalas inom 2-5 år	1 713 130	2 256 064	0	0
Ska betalas senare än 5 år	0	0	0	0
	<b>3 754 772</b>	<b>3 993 453</b>	<b>0</b>	<b>0</b>

**Not 4 Anställda och personalkostnader**

*Medelantalet anställda*

	2022/23		2021/22	
	Antal anställda	Varav män	Antal anställda	Varav män
Moderföretaget	0	0%	0	0%
Dotterföretag	41	88%	44	86%
<b>Totalt koncernen</b>	<b>41</b>	<b>88%</b>	<b>44</b>	<b>86%</b>

*Löner och andra ersättningar*

	Koncernen		Moderföretaget	
	2022/23	2021/22	2022/23	2021/22
Styrelse	1 978 560	1 914 082	0	0
Övriga anställda	15 273 694	15 959 056	0	0
	<b>17 252 254</b>	<b>17 873 138</b>	<b>0</b>	<b>0</b>

*Sociala kostnader*

	Koncernen		Moderföretaget	
	2022/23	2021/22	2022/23	2021/22
Pensionskostnader för styrelse	512 460	510 369	0	0
Pensionskostnader övriga anställda	867 404	964 748	0	0
Övriga sociala kostnader	6 234 526	6 088 981	0	0
	<b>7 614 390</b>	<b>7 564 098</b>	<b>0</b>	<b>0</b>

*Könsfördelning bland ledande befattningshavare*

2023112403008

	Koncernen		Moderföretaget	
	2023-04-30	2022-04-30	2023-04-30	2022-04-30
Andel kvinnor i styrelsen	0%	0%	0%	0%
Andel män i styrelsen	100%	100%	100%	100%
Andel kvinnor bland övriga ledande befattningshavare	0%	0%	0%	0%
Andel män bland övriga ledande befattningshavare	100%	100%	100%	100%

Uppgifterna avser förhållandet på balansdagen.

**Not 5 Inköp och försäljning mellan koncernföretag**

	Moderföretaget	
	2022/23	2021/22
Andel av årets totala inköp som skett från andra företag inom koncernen	0%	0%
Andel av årets totala försäljning som skett till andra företag inom koncernen	0%	0%

**Not 6 Resultat från övriga värdepapper och fordringar som är anläggningstillgångar**

	Koncernen		Moderföretaget	
	2022/23	2021/22	2022/23	2021/22
Erhållna utdelningar	1 343 055	675 000	555 555	0
Resultat vid avyttringar	0	234 040	0	234 040
	<b>1 343 055</b>	<b>909 040</b>	<b>555 555</b>	<b>234 040</b>

**Not 7 Bokslutsdispositioner**

	Moderföretaget	
	2022/23	2021/22
Lämnat koncernbidrag	0	90 000
	<b>0</b>	<b>90 000</b>



**Not 8 Skatt på årets resultat**

	Koncernen		Moderföretaget	
	2022/23	2021/22	2022/23	2021/22
Aktuell skatt	-1 314 778	-1 610 450	-23 333	-33 260
Justering avseende tidigare år	0	7 529	0	7 529
Förändring av uppskjuten skatt avseende temporära skillnader	550 212	231 730	0	0
<b>Summa redovisad skatt</b>	<b>-764 566</b>	<b>-1 371 191</b>	<b>-23 333</b>	<b>-25 731</b>

<b>Genomsnittlig effektiv skattesats</b>	<b>16,7%</b>	<b>19,6%</b>	<b>0,3%</b>	<b>7,0%</b>
--	--------------	--------------	-------------	-------------

**Avstämning av effektiv skattesats**

<b>Redovisat resultat före skatt</b>	<b>4 576 409</b>	<b>6 994 798</b>	<b>6 841 414</b>	<b>368 728</b>
Skatt på redovisat resultat enligt gällande skattesats (20,6%):	942 740	1 440 928	1 409 331	75 958
<b>Skatteeffekt av:</b>				
Övriga ej avdragsgilla kostnader	232 098	222 220	0	44
Ej skattepliktiga intäkter	-338 498	-171 521	-1 391 465	-48 212
Intäkter som ej ingår i det redovisade resultatet	93 716	39 309	5 467	5 470
Förändring obeskattade reserver	384 722	79 514	0	0
Avskrivning ej avdragsgill övervärde nät	0	0	0	0
Övrigt	0	0	0	0
<b>Redovisad skatt</b>	<b>1 314 778</b>	<b>1 610 450</b>	<b>23 333</b>	<b>33 260</b>
<b>Effektiv skattesats</b>	<b>28,7%</b>	<b>23,0%</b>	<b>0,3%</b>	<b>9,0%</b>

**Not 9 Distributionsrättigheter**

	Koncernen		Moderföretaget	
	2023-04-30	2022-04-30	2023-04-30	2022-04-30
Ingående anskaffningsvärden	11 881 791	11 881 791	0	0
<b>Utgående ackumulerade anskaffningsvärden</b>	<b>11 881 791</b>	<b>11 881 791</b>	<b>0</b>	<b>0</b>
Ingående avskrivningar	-7 459 017	-5 911 530	0	0
Årets avskrivningar	-455 942	-1 547 487	0	0
<b>Utgående ackumulerade avskrivningar</b>	<b>-7 914 959</b>	<b>-7 459 017</b>	<b>0</b>	<b>0</b>
<b>Utgående redovisat värde</b>	<b>3 966 832</b>	<b>4 422 774</b>	<b>0</b>	<b>0</b>

**Not 10 Inventarier, verktyg och installationer**

	Koncernen		Moderföretaget	
	2023-04-30	2022-04-30	2023-04-30	2022-04-30
Ingående anskaffningsvärden	95 186 426	98 743 644	0	0
Årets anskaffningar	5 564 253	6 845 739	0	0
Försäljningar/utrangeringar	-355 298	-10 402 957	0	0
<b>Utgående ackumulerade anskaffningsvärden</b>	<b>100 395 381</b>	<b>95 186 426</b>	<b>0</b>	<b>0</b>
Ingående avskrivningar	-58 712 543	-54 688 067	0	0
Försäljningar/utrangeringar	355 298	5 540 753	0	0
Årets avskrivningar	-9 146 451	-9 565 229	0	0
<b>Utgående ackumulerade avskrivningar</b>	<b>-67 503 696</b>	<b>-58 712 543</b>	<b>0</b>	<b>0</b>
<b>Utgående redovisat värde</b>	<b>32 891 685</b>	<b>36 473 883</b>	<b>0</b>	<b>0</b>

**Not 11 Förbättringsutgifter på annans fastighet**

	Koncernen		Moderföretaget	
	2023-04-30	2022-04-30	2023-04-30	2022-04-30
Ingående anskaffningsvärden	4 205 918	4 205 918	0	0
<b>Utgående ackumulerade anskaffningsvärden</b>	<b>4 205 918</b>	<b>4 205 918</b>	<b>0</b>	<b>0</b>
Ingående avskrivningar	-3 149 097	-2 938 801	0	0
Årets avskrivningar	-210 298	-210 296	0	0
<b>Utgående ackumulerade avskrivningar</b>	<b>-3 359 395</b>	<b>-3 149 097</b>	<b>0</b>	<b>0</b>
<b>Utgående redovisat värde</b>	<b>846 523</b>	<b>1 056 821</b>	<b>0</b>	<b>0</b>

**Not 12 Andelar i koncernföretag**

	Moderföretaget	
	2023-04-30	2022-04-30
Ingående anskaffningsvärden	6 395 000	6 395 000
Utgående ackumulerade anskaffningsvärden	6 395 000	6 395 000
<b>Utgående redovisat värde</b>	<b>6 395 000</b>	<b>6 395 000</b>

**Not 13 Specifikation av andelar i koncernföretag**

Namn	Kapital- andel	Rösträtts- andel	Antal andelar	Bokfört värde
Sydantenn & Tele AB	100%	100%	3 000	5 445 000
Sydantenn & Tele Installation AB	100%	100%	10 000	850 000
Canal Vision AB	100%	100%	1 000	100 000
				<b>6 395 000</b>

	Org.nr.	Säte
Sydantenn & Tele AB	556207-1315	Malmö
Sydantenn & Tele Installation AB	556469-1425	Malmö
Canal Vision AB	556792-0854	Malmö

**Not 14 Andelar i intresseföretag**

	Koncernen		Moderföretaget	
	2023-04-30	2022-04-30	2023-04-30	2022-04-30
Ingående anskaffningsvärden	1 661 107	1 661 107	0	0
Utgående ackumulerade anskaffningsvärden	1 661 107	1 661 107	0	0
<b>Utgående redovisat värde</b>	<b>1 661 107</b>	<b>1 661 107</b>	<b>0</b>	<b>0</b>

**Specifikation av andelar i intresseföretag**

Namn	Antal andelar	Kapital- andel	Rösträtts- andel	Bokfört värde	Intäktsförd utdelning
Operatörsklustret Media AB	125	25	25	202 500	0
Cryptoguard Holding AB	1 125	23	23	1 333 250	787 500
Snöräven i Norr AB	225	23	23	125 357	0
				<b>1 661 107</b>	<b>787 500</b>

	Org.nr.	Säte
Operatörsklustret Media AB	559172-5477	Malmö
Cryptoguard Holding AB	559156-5790	Motala
Snöräven i Norr AB	556801-2149	Motala

**Not 15 Andra långfristiga värdepappersinnehav**

Namn	Koncernen		Moderföretaget	
	Bokfört värde	Marknadsvärde	Bokfört värde	Marknadsvärde
Övriga långfristiga placeringar	180 479	549 698	180 479	549 698
Kapitalförsäkring	8 569 412	8 993 742	3 300 000	3 406 350
Onoterade aktier och andelar	1 400 000		1 400 000	
	<b>10 149 891</b>		<b>4 880 479</b>	

**Not 16 Onoterade aktier och andelar**

	Koncernen		Moderföretaget	
	2023-04-30	2022-04-30	2023-04-30	2022-04-30
Ingående anskaffningsvärden	2 533 254	2 533 254	1 100 000	1 100 000
Årets anskaffningar	300 000	0	300 000	0
Försäljningar/utrangeringar	-1 433 254	0	0	0
<b>Utgående ackumulerade anskaffningsvärden</b>	<b>1 400 000</b>	<b>2 533 254</b>	<b>1 400 000</b>	<b>1 100 000</b>
Ingående nedskrivningar	-1 433 254	-1 433 254	0	0
Försäljningar/utrangeringar	1 433 254	0	0	0
Årets nedskrivningar	0	0	0	0
<b>Utgående ackumulerade nedskrivningar</b>	<b>0</b>	<b>-1 433 254</b>	<b>0</b>	<b>0</b>
<b>Utgående redovisat värde</b>	<b>1 400 000</b>	<b>1 100 000</b>	<b>1 400 000</b>	<b>1 100 000</b>

**Not 17 Specifikation onoterade aktier och andelar**

Namn	Kapitalandel	Rösträttsandel	Antal andelar	Bokfört värde
Small Cap Partners II AB	2%	2%	50	1 400 000
				<b>1 400 000</b>

Small Cap Partners II AB	Org.nr. 556961-9868	Säte Malmö
--------------------------	------------------------	---------------

*Utrangering av innehav i Innotel AB har skett efter avslutad konkurs.*

*ls*

**Not 18 Uppskjuten skattefordran**

	Koncernen		Moderföretaget	
	2023-04-30	2022-04-30	2023-04-30	2022-04-30
Ingående saldo	1 344 329	1 339 263	0	0
Tillkommande skattefordringar	4 343	5 066	0	0
	<b>1 348 672</b>	<b>1 344 329</b>	<b>0</b>	<b>0</b>

Se även not 8 Skatt på årets resultat.

**Not 19 Pågående arbete för annans räkning**

	Koncernen		Moderföretaget	
	2023-04-30	2022-04-30	2023-04-30	2022-04-30
Nedlagda utgifter	31 020 095	18 155 618	0	0
Fakturerat belopp	-25 057 044	-12 442 330	0	0
Redovisat värde	<b>5 963 051</b>	<b>5 713 288</b>	<b>0</b>	<b>0</b>

**Not 20 Förutbetalda kostnader och upplupna intäkter**

	Koncernen		Moderföretaget	
	2023-04-30	2022-04-30	2023-04-30	2022-04-30
Upplupna intäkter	6 157 767	3 028 273	0	0
Övriga förutbetalda kostnader	2 463 020	3 551 322	82 291	67 450
	<b>8 620 787</b>	<b>6 579 595</b>	<b>82 291</b>	<b>67 450</b>

**Not 21 Kortfristiga placeringar**

Namn	Koncernen		Moderföretaget	
	Bokfört värde	Marknadsvärde	Bokfört värde	Marknadsvärde
Noterade aktier och andelar	8 532 646	9 359 155	8 032 646	8 675 572

**Not 22 Kassa och bank**

	Koncernen		Moderföretaget	
	2023-04-30	2022-04-30	2023-04-30	2022-04-30
Kassamedel	0	0	0	0
Disponibla tillgodohavanden	16 742 237	26 956 630	1 166 171	703 139
Kortfristiga placeringar	8 532 646	8 601 221	8 032 646	7 532 462
	<b>25 274 883</b>	<b>35 557 851</b>	<b>9 198 817</b>	<b>8 235 601</b>

**Not 23 Antal aktier**

	2023-04-30	2022-04-30	2023-04-30	2022-04-30
	Kvotvärde	Kvotvärde	Antal	Antal
A-aktier (1 aktie, 10 röst)	100	100	100	100
B-aktier (1 aktie, 10 röster)	100	100	900	900
	<b>100</b>	<b>100</b>	<b>1 000</b>	<b>1 000</b>

**Not 24 Avsättningar**

	Koncernen		Moderföretaget	
	2023-04-30	2022-04-30	2023-04-30	2022-04-30
<i>Pensioner och liknande förpliktelser</i>				
Belopp vid årets ingång	6 525 873	6 501 280	0	0
Årets avsättningar	48 736	44 733	0	0
Under året ianspråkstagna belopp	-27 657	-20 140	0	0
	<b>6 546 952</b>	<b>6 525 873</b>	<b>0</b>	<b>0</b>
<i>Uppskjuten skatteskuld</i>				
Belopp vid årets ingång	7 423 706	7 650 370	0	0
Årets avsättningar	0	0	0	0
Under året återförda belopp	-545 870	-226 664	0	0
	<b>6 877 836</b>	<b>7 423 706</b>	<b>0</b>	<b>0</b>

Se även not 8 Skatt på årets resultat.

*Övriga avsättningar*

Belopp vid årets ingång	97 236	103 314	0	0
Under året återförda belopp	-28 850	-6 078	0	0
	<b>68 386</b>	<b>97 236</b>	<b>0</b>	<b>0</b>

*Specifikation Övriga avsättningar*

Garantåtaganden	68 386	97 236	0	0
	<b>68 386</b>	<b>97 236</b>	<b>0</b>	<b>0</b>



**Not 25 Långfristiga skulder**

	Koncernen		Moderföretaget	
	2023-04-30	2022-04-30	2023-04-30	2022-04-30
<b>Förfaller mellan 1 och 5 år efter balansdagen</b>				
Skulder till kreditinstitut	0	350 004	0	0
Övriga skulder	1 890 000	1 890 000	1 890 000	1 890 000
	<b>1 890 000</b>	<b>2 240 004</b>	<b>1 890 000</b>	<b>1 890 000</b>

**Förfaller senare än 5 år efter balansdagen**

Skulder till kreditinstitut	0	0	0	0
	<b>0</b>	<b>0</b>	<b>0</b>	<b>0</b>

Övriga skulder avser reverslån och löper tillsvidare med tre månaders uppsägning.

**Not 26 Upplupna kostnader och förutbetalda intäkter**

	Koncernen		Moderföretaget	
	2023-04-30	2022-04-30	2023-04-30	2022-04-30
Personalrelaterade poster	3 999 131	4 057 577	0	0
Övriga upplupna kostnader	13 281 152	10 469 471	68 850	51 750
Övriga förutbetalda intäkter	15 078 092	15 820 292	0	0
	<b>32 358 375</b>	<b>30 347 340</b>	<b>68 850</b>	<b>51 750</b>

**Not 27 Resultat från andelar i koncernföretag**

	Moderföretaget	
	2022/23	2021/22
Erhållna utdelningar	6 000 000	0
	<b>6 000 000</b>	<b>0</b>

**Not 28 Ställda säkerheter**

	Koncernen		Moderföretaget	
	2023-04-30	2022-04-30	2023-04-30	2022-04-30
<b>Säkerheter ställda för egna skulder till kreditinstitut:</b>				
Företagsinteckningar	14 080 000	14 080 000	0	0
Kortfristiga placeringar	2 597 718	2 073 185	2 597 718	2 072 185
Kapitalförsäkring	5 269 142	5 251 789	0	0
	<b>21 946 860</b>	<b>21 404 974</b>	<b>2 597 718</b>	<b>2 072 185</b>


## Not 29 Eventualförpliktelser

	Koncernen		Moderföretaget	
	2023-04-30	2022-04-30	2023-04-30	2022-04-30
Borgensförbindelser till förmån för koncernföretag	0	0	0	0
	0	0	0	0


## Not 30 Disposition av vinst eller förlust

	2023-04-30	2022-04-30
<b>Förslag till resultatdisposition</b>		
Styrelsen föreslår att till förfogande stående vinstmedel		
Balanserat resultat	9 224 809	14 881 812
Årets resultat	6 818 081	342 997
	<b>16 042 890</b>	<b>15 224 809</b>
disponeras så att		
till aktieägare utdelas	4 000 000	6 000 000
i ny räkning överföres	12 042 890	9 224 809
	<b>16 042 890</b>	<b>15 224 809</b>

Malmö den 26 oktober 2023



Rolf Nilsson  
Ordförande

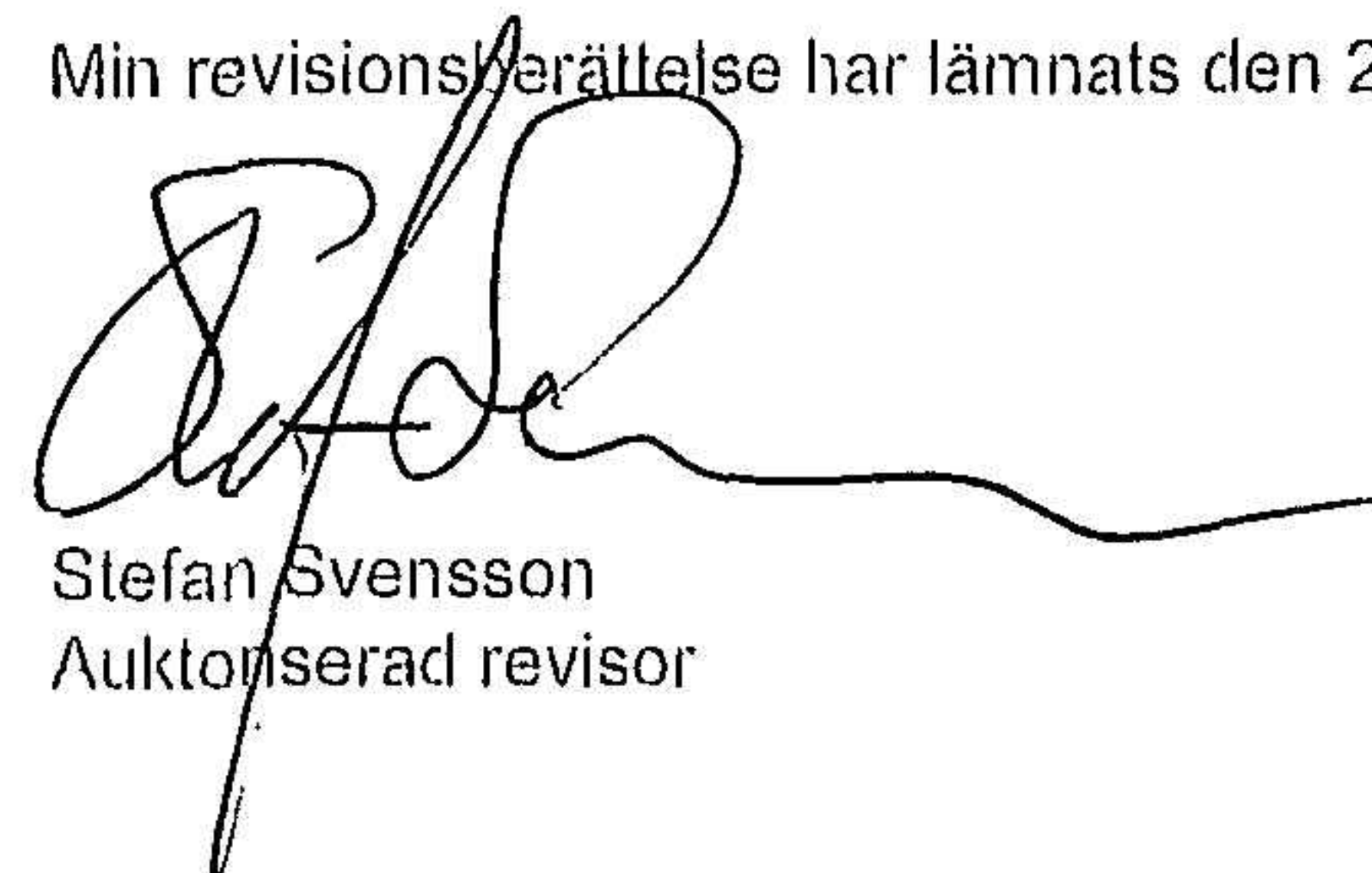


Mikael Nilsson



Mattias Nilsson

Min revisionsberättelse har lämnats den 26 oktober 2023



Stefan Svensson  
Auktoriserad revisor



Building a better  
working world

2023112403017

## Revisionsberättelse

Till bolagsstämman i NIROKA Holding AB, org.nr 556681-6715

### Rapport om årsredovisningen och koncernredovisningen

#### Uttalanden

Jag har utfört en revision av årsredovisningen och koncernredovisningen för NIROKA Holding AB för räkenskapsåret 2022-05-01 - 2023-04-30.

Enligt min uppfattning har årsredovisningen och koncernredovisningen upprättats i enlighet med årsredovisningslagen och ger en i alla väsentliga avseenden rättvisande bild av moderbolagets och koncernens finansiella ställning per 30 april 2023 och av dessas finansiella resultat och kassaflöden för året enligt årsredovisningslagen. Förvaltningsberättelsen är förenlig med årsredovisningens och koncernredovisningens övriga delar.

Jag tillstyrker därför att bolagsstämman fastställer resultaträkningen och balansräkningen för moderbolaget och koncernen.

#### Grund för uttalanden

Jag har utfört revisionen enligt International Standards on Auditing (ISA) och god revisionssed i Sverige. Mitt ansvar enligt dessa standarder beskrivs närmare i avsnittet *Revisorns ansvar*. Jag är oberoende i förhållande till moderbolaget och koncernen enligt god revisionssed i Sverige och har i övrigt fullgjort mitt yrkesetiska ansvar enligt dessa krav.

Jag anser att de revisionsbevis jag har inhämtat är tillräckliga och ändamålsenliga som grund för mina uttalanden.

#### Styrelsens ansvar

Det är styrelsen som har ansvaret för att årsredovisningen och koncernredovisningen upprättas och att de ger en rättvisande bild enligt årsredovisningslagen. Styrelsen ansvarar även för den interna kontroll som den bedömer är nödvändig för att upprätta en årsredovisning och koncernredovisning som inte innehåller några väsentliga felaktigheter, vare sig dessa beror på oegentligheter eller misstag.

Vid upprättandet av årsredovisningen och koncernredovisningen ansvarar styrelsen för bedömningen av bolagets och koncernens förmåga att fortsätta verksamheten. Den upplyser, när så är tillämpligt, om förhållanden som kan påverka förmågan att fortsätta verksamheten och att använda antagandet om fortsatt drift. Antagandet om fortsatt drift tillämpas dock inte om styrelsen avser att likvidera bolaget, upphöra med verksamheten eller inte har något realistiskt alternativ till att göra något av detta.

#### Revisorns ansvar

Mina mål är att uppnå en rimlig grad av säkerhet om att årsredovisningen och koncernredovisningen som helhet inte innehåller några väsentliga felaktigheter, vare sig dessa beror på oegentligheter eller misstag, och att lämna en revisionsberättelse som innehåller mina uttalanden. Rimlig säkerhet är en hög grad av säkerhet, men är ingen garanti för att en revision som utförs enligt ISA och god revisionssed i Sverige alltid kommer att upptäcka en väsentlig felaktighet om en sådan finns. Felaktigheter kan uppstå på grund av oegentligheter eller misstag och anses vara väsentliga om de enskilt eller tillsammans rimligen kan förväntas påverka de ekonomiska beslut som användare fattar med grund i årsredovisningen och koncernredovisningen.

Som del av en revision enligt ISA använder jag professionellt omdöme och har en professionellt skeptisk inställning under hela revisionen. Dessutom:

- identifierar och bedömer jag riskerna för väsentliga felaktigheter i årsredovisningen och koncernredovisningen, vare sig dessa beror på oegentligheter eller misstag, utformar och utför granskningsåtgärder bland annat utifrån dessa risker och inhämtar revisionsbevis som är tillräckliga och ändamålsenliga för att utgöra en grund för mina uttalanden. Risken för att inte upptäcka en väsentlig felaktighet till följd av oegentligheter är högre än för en väsentlig felaktighet som beror på misstag, eftersom oegentligheter kan innefatta agerande i maskopi, förfalskning, avsiktliga utelämnanden, felaktig information eller åsidosättande av intern kontroll.
- skaffar jag mig en förståelse av den del av bolagets interna kontroll som har betydelse för min revision för att utforma granskningsåtgärder som är lämpliga med hänsyn till omständigheterna, men inte för att uttala mig om effektiviteten i den interna kontrollen.
- utvärderar jag lämpligheten i de redovisningsprinciper som används och rimligheten i styrelsens uppskattningar i redovisningen och tillhörande upplysningar.
- drar jag en slutsats om lämpligheten i att styrelsen använder antagandet om fortsatt drift vid upprättandet av årsredovisningen och koncernredovisningen. Jag drar också en slutsats, med grund i de inhämtade revisionsbevisen, om det finns någon väsentlig osäkerhetsfaktor som avser sådana händelser eller förhållanden som kan leda till betydande tvivel om bolagets och koncernens förmåga att fortsätta verksamheten. Om jag drar slutsatsen att det finns en väsentlig osäkerhetsfaktor, måste jag i revisionsberättelsen fästa uppmärksamheten på upplysningarna i årsredovisningen och koncernredovisningen om den väsentliga osäkerhetsfaktorn eller, om sådana upplysningar är otillräckliga, modifiera uttalandet om årsredovisningen och koncernredovisningen. Mina slutsatser baseras på de revisionsbevis som inhämtas fram till datumet för revisionsberättelsen. Dock kan framtida händelser eller förhållanden göra att ett bolag och en koncern inte längre kan fortsätta verksamheten.
- utvärderar jag den övergripande presentationen, strukturen och innehållet i årsredovisningen och koncernredovisningen, däribland upplysningarna, och om årsredovisningen och koncernredovisningen återger de underliggande transaktionerna och händelserna på ett sätt som ger en rättvisande bild.
- inhämtar jag tillräckliga och ändamålsenliga revisionsbevis avseende den finansiella informationen för enheterna eller affärsaktiviteterna inom koncernen för att göra ett uttalande avseende koncernredovisningen. Jag ansvarar för styrning, övervakning och utförande av koncernrevisionen. Jag är ensam ansvarig för mina uttalanden.

Jag måste informera styrelsen om bland annat revisionens planerade omfattning och inriktning samt tidpunkten för den. Jag måste också informera om betydelsefulla iakttagelser under revisionen, däribland de eventuella betydande brister i den interna kontrollen som jag identifierat.

68



Building a better  
working world

2023112403018

## Rapport om andra krav enligt lagar och andra författningar

### Uttalanden

Utöver min revision av årsredovisningen och koncernredovisningen har jag även utfört en revision av styrelsens förvaltning för NIROKA Holding AB för räkenskapsåret 2022-05-01 - 2023-04-30 samt av förslaget till dispositioner beträffande bolagets vinst eller förlust.

Jag tillstyrker att bolagsstämman disponerar vinsten enligt förslaget i förvaltningsberättelsen och beviljar styrelsens ledamöter ansvarsfrihet för räkenskapsåret.

### Grund för uttalanden

Jag har utfört revisionen enligt god revisionssed i Sverige. Mitt ansvar enligt denna beskrivs närmare i avsnittet *Revisorns ansvar*. Jag är oberoende i förhållande till moderbolaget och koncernen enligt god revisions sed i Sverige och har i övrigt fullgjort mitt yrkesetiska ansvar enligt dessa krav.

Jag anser att de revisionsbevis jag har inhämtat är tillräckliga och ändamålsenliga som grund för mina uttalanden.

### Styrelsens ansvar

Det är styrelsen som har ansvaret för förslaget till dispositioner beträffande bolagets vinst eller förlust. Vid förslag till utdelning innefattar detta bland annat en bedömning av om utdelningen är försvarlig med hänsyn till de krav som bolagets och koncernens verksamhetsart, omfattning och risker ställer på storleken av moderbolagets och koncernens egna kapital, konsolideringsbehov, likviditet och ställning i övrigt.

Styrelsen ansvarar för bolagets organisation och förvaltningen av bolagets angelägenheter. Detta innefattar bland annat att fortlöpande bedöma bolagets och koncernens ekonomiska situation och att tillse att bolagets organisation är utformad så att bokföringen, medelsförvaltningen och bolagets ekonomiska angelägenheter i övrigt kontrolleras på ett betryggande sätt.

### Revisorns ansvar

Mitt mål beträffande revisionen av förvaltningen, och därmed mitt uttalande om ansvarsfrihet, är att inhämta revisionsbevis för att med en rimlig grad av säkerhet kunna bedöma om någon styrelseledamot i något väsentligt avseende:

- företagit någon åtgärd eller gjort sig skyldig till någon försummelse som kan föranleda ersättningskyldighet mot bolaget, eller
- på något annat sätt handlat i strid med aktiebolagslagen, årsredovisningslagen eller bolagsordningen.

Mitt mål beträffande revisionen av förslaget till dispositioner av bolagets vinst eller förlust, och därmed mitt uttalande om detta, är att med rimlig grad av säkerhet bedöma om förslaget är förenligt med aktiebolagslagen.

Rimlig säkerhet är en hög grad av säkerhet, men ingen garanti för att en revision som utförs enligt god revisions sed i Sverige alltid kommer att uppläcka åtgärder eller försummelser som kan föranleda ersättningskyldighet mot bolaget, eller att ett förslag till dispositioner av bolagets vinst eller förlust inte är förenligt med aktiebolagslagen.

Som en del av en revision enligt god revisions sed i Sverige använder jag professionellt omdöme och har en professionellt skeptisk inställning under hela revisionen. Granskningen av förvaltningen och förslaget till dispositioner av bolagets vinst eller förlust grundar sig främst på revisionen av räkenskaperna. Vilka tillkommande granskningsåtgärder som utförs baseras på min professionella bedömning med utgångspunkt i risk och väsentlighet. Det innebär att jag fokuserar granskningen på sådana åtgärder, områden och förhållanden som är väsentliga för verksamheten och där avsteg och överträdelser skulle ha särskild betydelse för bolagets situation. Jag går igenom och prövar fattade beslut, beslutsunderlag, vidtagna åtgärder och andra förhållanden som är relevanta för mitt uttalande om ansvarsfrihet. Som underlag för mitt uttalande om styrelsens förslag till dispositioner beträffande bolagets vinst eller förlust har jag granskat styrelsens motiverade yttrande samt ett urval av underlagen för detta för att kunna bedöma om förslaget är förenligt med aktiebolagslagen.

Lund den 26 oktober 2023

Stefan Svensson  
Auktoriserad revisor