

# Årsredovisning

för

## AB Sydsten

Org.nr 556108-2990


Räkenskapsåret

**2022**

Undertecknad VD i AB Sydsten intygar att resultaträkningen och balansräkningen i årsredovisningen för moderbolaget samt koncernresultaträkningen och koncernbalansräkningen har fastställts på årsstämman den 22 juni 2023. Årsstämman beslutade att godkänna styrelsens förslag till hur vinsten ska disponeras.

Jag intygar också att innehållet i årsredovisningen och revisionsberättelsen och övriga bifogade handlingar stämmer överens med originalen.

Malmö 2023-06-26

  
Per Smidfelt  
VD

Styrelsen och verkställande direktören för

# AB Sydsten

Org.nr 556108-2990

får härmed avge

## Årsredovisning

för räkenskapsåret 2022

Innehåll	Sida
Förvaltningsberättelse	2
Koncernen	
Resultaträkning - funktionsindelad	5
Balansräkning	6
Kassaflödesanalys	8
Moderbolaget	
Resultaträkning - funktionsindelad	9
Balansräkning	10
Kassaflödesanalys	12
Noter	13

Alla belopp redovisas, om inte annat anges, i tusentals kronor (KKR). Uppgifter inom parentes avser föregående år.

## Förvaltningsberättelse

AB Sydsten tillverkar och idkar handel med byggnadsmaterial, exploatera grus, sten och andra naturfyndigheter som är förenlig med verksamheten. Bolaget har sitt säte i Malmö.

### 2022 i sammandrag

#### Marknad

Marknaden för våra två affärsområden, Betong och Bergmaterial, utvecklades svagare under 2022 än förväntat och även mot föregående år. Detta berodde på avsaknaden av större infraprojekt och färre byggstarter som följd av kraftigt ökad osäkerhet i svensk ekonomi. Vi lyckades dock upprätthålla marginal och lönsamhet som låg i linje med föregående år.

#### Investeringar och personal

Under året har investeringar i koncernen legat på en balanserad investeringstakt i förhållande till omsättningen. Medeltalet anställda har under året minskat från 136 till 135.

#### Väsentliga händelser under räkenskapsåret

En extern överklagan på en av våra tillståndsgivna bergtäkter avslogs av Mark- och miljödomstolen. Dock kvarstår en överklagan i ett delområde i en av bolagets andra bergtäkter.

Företagets cementleverantör CEMENTA, fick i slutet av året nytt tillstånd för fortsatt verksamhet under de kommande fyra åren. Detta innebär att den akuta risken för cementbrist är avvärdad.

#### Förväntad framtida utveckling

Marknadsutsikterna för verksamheten har i takt med ökad inflation och räntor snabbt försämrats. Nyproduktion av bostäder förväntas falla dramatiskt under 2023 och även kontor och kommersiella fastighetsinvesteringar kommer att minska. Vi ser inga tecken på stora infrastrukturinvesteringar inom Sydstens geografi.

#### Hälsa, miljö och säkerhet

Koncernens miljöarbete syftar till att reducera den miljöpåverkan som uppstår i produktionen. Det sker även ett kontinuerligt arbete med att förbättra våra produktionsanläggningar när det gäller hälsa och säkerhet för våra medarbetare.

Koncernen bedriver tillstånds- och anmälningspliktiga verksamheter enligt miljöbalken.

Tillstånden avser fyra bergtäkter i moderbolaget samt en bergtäkt i dotterbolaget. Verksamheterna vid dessa anläggningar påverkar den yttre miljön genom buller, damm, utsläpp i vatten, luft och mark.

## Ägarförhållanden

AB Sydsten ägs till 50% vardera av Unicon A/S (cvr 16064939) och Skanska Industrial Solutions AB (org.nr 556793-1638), vilka bolag i sin tur ägs av Cementir S.p.A respektive Skanska AB.

## Anmälningsskyldig verksamhet

Anmälningsskyldigheten avser nio anläggningar för tillverkning av fabriksbetong i moderbolaget samt fem återvinningsanläggningar för betong och asfalt i ett intressebolag. Verksamheterna vid betonganläggningar påverkar den yttre miljön främst genom koldioxidutsläpp till atmosfären orsakade av råvaruförbrukning och transporter.

Verksamheten i moderbolaget är miljöcertifierat enligt ISO 14001. Omsättningens fördelning i koncernen på de olika verksamheterna framgår av not 2.

I företagets arbetsmiljömål ingår att arbetsmiljön skall vara anpassad till de anställdas fysiska och psykiska förutsättningar. Arbetsmiljölagen och arbetsmiljöavtalet reglerar linjeorganisationens, skyddskommitténs och skyddsombudens arbete.

Sjukfrånvaron följs noga upp och årliga aktivitetsplaner upprättas för att reducera frånvaron på grund av fysiska och psykosociala skäl.

## Förändring av eget kapital

Koncernen	Aktie kapital	Övrigt		Innehav utan bestämmande inflytande		Summa eget kapital
		tillskjutet kapital	Balanserad vinst mm	Summa	inflytande	
<b>Eget kapital 2020-12-31</b>	<b>15 000</b>	<b>3 000</b>	<b>215 926</b>	<b>233 926</b>	<b>13 428</b>	<b>247 354</b>
Övrigt				–	394	394
Aktuariell resultat vid omräkning av pensionsskuld			1 633	1 633		1 633
Utdelning			-50 000	-50 000	-2 000	-52 000
Årets resultat			67 221	67 221	3 141	70 362
<b>Eget kapital 2021-12-31</b>	<b>15 000</b>	<b>3 000</b>	<b>234 780</b>	<b>252 780</b>	<b>14 963</b>	<b>267 743</b>
Övrigt			-335	-335	335	0
Aktuariell resultat vid omräkning av pensionsskuld			24 074	24 074		24 074
Utdelning			-50 000	-50 000	-4 000	-54 000
Årets resultat			64 346	64 346	3 520	67 866
<b>Eget kapital 2022-12-31</b>	<b>15 000</b>	<b>3 000</b>	<b>272 865</b>	<b>290 865</b>	<b>14 818</b>	<b>305 683</b>

Moderbolaget	Aktie kapital	Reserv-fond	Balanserat resultat	Årets resultat	Totalt
<b>Belopp vid årets ingång</b>	<b>15 000</b>	<b>3 000</b>	<b>58 542</b>	<b>52 069</b>	<b>128 611</b>
Disposition enligt stämmobeslut			52 069	-52 069	
Utdelning			-50 000		-50 000
Årets resultat				46 611	46 611
<b>Belopp vid årets utgång</b>	<b>15 000</b>	<b>3 000</b>	<b>60 611</b>	<b>46 611</b>	<b>125 222</b>

Översikt för koncernen		2022	2021	2020	2019	2018
Nettoomsättning	Mkr	803	761	724	689	692
Resultat efter fin. poster	Mkr	84,6	85,5	74,9	61,5	64,2
Balansomslutning	Mkr	580	558	545	526	520
Soliditet		52,7%	48,0%	45,4%	49,8%	48,5%
Avkastning på sysselsatt kapital		23,7%	24,4%	22,5%	19,5%	22,4%
Avkastning på eget kapital efter skatt		23,4%	26,4%	23,1%	18,8%	20,6%
Medelantal anställda		135	136	138	139	141

Översikt för moderbolaget		2022	2021	2020	2019	2018
Nettoomsättning	Mkr	758	722	679	647	654
Resultat efter fin. poster	Mkr	66,0	77,6	65,1	54,7	57,5
Balansomslutning	Mkr	510	492	473	473	468
Soliditet		51,9%	53,0%	51,0%	52,1%	49,5%

### Hållbarhetsrapport

Sydsten koncernen har i enlighet med kraven i Årsredovisningslagen upprättat en hållbarhetsrapport för kalenderåret 2022 som återfinns som en handling skild från årsredovisningen (6 kap. 11§ ÅRL)

### Förslag till vinstdisposition (kr)

Till årsstämmans förfogande står följande vinstmedel:

balanserat resultat	60 610 394
årets resultat	<u>46 610 932</u>
	<b>107 221 326</b>

Styrelsen och verkställande direktören föreslår att vinstmedlen disponeras så att:

till aktieägarna utdelas	50 000 000
i ny räkning överförs	<u>57 221 326</u>
	<b>107 221 326</b>

Det är styrelsens bedömning att föreslagen utdelning är försvarlig med hänsyn till de krav som verksamhetens och koncernverksamhetens art, omfattning och risker ställer på storleken av moderbolagets och koncernens egna kapital liksom på moderbolagets och koncernens konsolideringsbehov, likviditet och ställning i övrigt.

**Koncernens resultaträkning**

Belopp i kkr	Not	2022-01-01 -2022-12-31	2021-01-01 -2021-12-31
<b>Rörelseintäkter</b>			
Nettoomsättning	2	803 369	761 412
Kostnad för sålda varor		-696 344	-639 086
<b>Bruttoresultat</b>		<b>107 025</b>	<b>122 326</b>
<b>Rörelsekostnader</b>			
Försäljningskostnader		-7 910	-8 722
Administrationskostnader		-28 676	-31 512
Övriga rörelseintäkter	8	13 271	2 819
Övriga rörelsekostnader	9	-2 229	-2 224
<b>Summa rörelsekostnader</b>		<b>-25 544</b>	<b>-39 639</b>
<b>Rörelseresultat</b>	4,5,6,7,10	<b>81 481</b>	<b>82 687</b>
<b>Resultat från finansiella investeringar</b>			
Resultat från andelar i intresseföretag		4 674	3 584
Ränteintäkter		2 315	1 235
Övriga räntekostnader och liknande resultatposter	11	-3 874	-2 042
<b>Summa finansiella poster</b>		<b>3 115</b>	<b>2 777</b>
<b>Resultat efter finansiella poster</b>		<b>84 596</b>	<b>85 464</b>
Skatt på årets resultat	13	-16 730	-15 102
<b>Årets resultat</b>		<b>67 866</b>	<b>70 362</b>
Resultat hänförligt till:			
AB Sydstens ägare		64 346	67 221
Innehav utan bestämmande inflytande		3 520	3 141
		<b>67 866</b>	<b>70 362</b>

2023062926966

**Koncernens balansräkning den 31 december**

Belopp i kkr	Not	2022	2021
<b>TILLGÅNGAR</b>			
<b><u>Materiella anläggningstillgångar</u></b>	14		
Byggnader		17 509	18 696
Fyndigheter		9 269	10 485
Markanläggningar och mark		9 434	9 488
Maskiner och inventarier		168 872	165 208
<b>Summa materiella anläggningstillgångar</b>		<b>205 084</b>	<b>203 877</b>
<b><u>Finansiella anläggningstillgångar</u></b>			
Andelar i intresseföretag	16	21 821	17 147
Andra långfristiga fordringar	17	1 137	1 224
<b>Summa finansiella anläggningstillgångar</b>		<b>22 958</b>	<b>18 371</b>
<b>Summa anläggningstillgångar</b>		<b>228 042</b>	<b>222 248</b>
<b>Omsättningstillgångar</b>			
<b><u>Varulager m m</u></b>			
Råvaror och förnödenheter		10 856	9 813
Färdiga varor och handelsvaror		28 206	36 331
<b>Summa varulager</b>		<b>39 062</b>	<b>46 144</b>
<b><u>Kortfristiga fordringar</u></b>			
Kundfordringar		87 727	86 863
Skattefordringar		6 068	5 257
Övriga fordringar		3 027	6 227
Förutbetalda kostnader och upplupna intäkter	18	10 550	13 678
<b>Summa kortfristiga fordringar</b>		<b>107 372</b>	<b>112 025</b>
<b><u>Kassa och bank</u></b>		<b>205 487</b>	<b>177 776</b>
<b>Summa omsättningstillgångar</b>		<b>351 921</b>	<b>335 945</b>
<b>SUMMA TILLGÅNGAR</b>		<b>579 963</b>	<b>558 193</b>

2023062926967

**Koncernens balansräkning den 31 december**

Belopp i kkr	Not	2022	2021
<b>EGET KAPITAL OCH SKULDER</b>			
<b>Eget kapital</b>	19		
Aktiekapital		15 000	15 000
Övrigt tillskjutet kapital		3 000	3 000
Annat eget kapital inklusive årets resultat		272 865	234 780
<b>Eget kapital hänförligt till moderföretagets aktieägare</b>		<u>290 865</u>	<u>252 780</u>
Innehav utan bestämmande inflytande	21	<u>14 818</u>	<u>14 963</u>
<b>Summa eget kapital</b>		305 683	267 743
<b><u>Avsättningar</u></b>			
Avsättning för pensioner	22	73 436	101 191
Uppskjuten skatt	23	37 522	27 700
Avsättningar för återställningskostnader	25	18 297	17 851
<b>Summa avsättningar</b>		<u>129 255</u>	<u>146 742</u>
<b><u>Kortfristiga skulder</u></b>			
Leverantörsskulder		77 408	80 481
Övriga skulder		6 423	5 859
Upplupna kostnader och förutbetalda intäkter	24	61 194	57 368
<b>Summa kortfristiga skulder</b>		<u>145 025</u>	<u>143 708</u>
<b>SUMMA EGET KAPITAL OCH SKULDER</b>		<u>579 963</u>	<u>558 193</u>

2023062926968

## Koncernens kassaflödesanalys

Belopp i kkr	2022	2021
<b>Den löpande verksamheten</b>		
Resultat efter finansiella poster	84 596	85 464
Justering för poster som inte ingår i kassaflödet		
Avskrivning enligt plan	29 493	31 610
Resultat vid försäljning av anläggningstillgångar	-10 615	-951
Förändring av avsättningar	446	779
Övrigt	-3 568	-1 820
	<b>100 352</b>	<b>115 082</b>
Betald skatt	-12 505	-18 989
<b>Kassaflöde från den löpande verksamheten före förändringar av rörelsekapital</b>	<b>87 847</b>	<b>96 093</b>
<b>Kassaflöde från förändringar i rörelsekapital</b>		
Ökning (-) / Minskning (+) av varulager	7 082	-3 066
Ökning (-) / Minskning (+) av rörelsefordringar	5 464	-5 701
Ökning (-) / Minskning (+) av rörelseskulder	1 317	-7 203
<b>Kassaflöde från den löpande verksamheten</b>	<b>101 710</b>	<b>80 123</b>
<b>Investeringsverksamheten</b>		
Förvärv av materiella anläggningstillgångar	-32 015	-32 026
Avyttring av materiella anläggningstillgångar	11 929	2 857
Avyttring av finansiella tillgångar	87	88
<b>Kassaflöde från investeringsverksamheten</b>	<b>-19 999</b>	<b>-29 081</b>
<b>Finansieringsverksamheten</b>		
Utbetald utdelning till moderföretagets aktieägare	-50 000	-50 000
Utbetald utdelning till innehav utan bestämmande inflytande	-4 000	-2 000
<b>Kassaflöde från finansieringsverksamheten</b>	<b>-54 000</b>	<b>-52 000</b>
<b>Förändring av likvida medel</b>	<b>27 711</b>	<b>-958</b>
<b>Likvida medel vid årets början</b>	<b>177 776</b>	<b>178 734</b>
<b>Likvida medel vid årets slut</b>	<b>205 487</b>	<b>177 776</b>

**Moderbolagets resultaträkning**

Belopp i kkr	Not	2022-01-01	2021-01-01
		-2022-12-31	-2021-12-31
<b>Rörelseintäkter</b>			
Nettoomsättning	2, 3	757 775	722 241
Kostnad för sålda varor	3	-662 929	-611 766
<b>Bruttoresultat</b>		<b>94 846</b>	<b>110 475</b>
<b>Rörelsekostnader</b>			
Försäljningskostnader		-7 909	-8 491
Administrationskostnader		-36 358	-25 986
Övriga rörelseintäkter	8	13 084	2 634
Övriga rörelsekostnader	9	-2 229	-2 224
<b>Summa rörelsekostnader</b>		<b>-33 412</b>	<b>-34 067</b>
<b>Rörelseresultat</b>	4,5,6,7,10	<b>61 434</b>	<b>76 408</b>
<b>Resultat från finansiella investeringar</b>			
Utdelning från dotterföretag		6 000	3 000
Ränteintäkter		2 288	1 235
Övriga räntekostnader och liknande resultatposter	11	-3 769	-3 062
<b>Summa finansiella poster</b>		<b>4 519</b>	<b>1 173</b>
<b>Resultat efter finansiella poster</b>		<b>65 953</b>	<b>77 581</b>
Bokslutsdispositioner	12	-9 860	-12 305
<b>Resultat före skatt</b>		<b>56 093</b>	<b>65 276</b>
Skatt på årets resultat	13	-9 482	-13 207
<b>Årets resultat</b>		<b>46 611</b>	<b>52 069</b>

2023062926970

**Moderbolagets balansräkning den 31 december**

Belopp i kkr	Not	2022	2021
<b>TILLGÅNGAR</b>			
<b><u>Materiella anläggningstillgångar</u></b>	14		
Byggnader		17 509	18 696
Fyndigheter		8 023	9 150
Markanläggningar och mark		9 434	9 488
Maskiner och inventarier		156 315	149 871
<b>Summa materiella anläggningstillgångar</b>		<b>191 281</b>	<b>187 205</b>
<b><u>Finansiella anläggningstillgångar</u></b>			
Andelar i koncernföretag	15	4 800	4 800
Andelar i intresseföretag	16	48	48
<b>Summa finansiella anläggningstillgångar</b>		<b>4 848</b>	<b>4 848</b>
<b>Summa anläggningstillgångar</b>		<b>196 129</b>	<b>192 053</b>
<b>Omsättningstillgångar</b>			
<b><u>Varulager m m</u></b>			
Råvaror och förnödenheter		10 502	9 512
Färdiga varor och handelsvaror		23 167	25 784
<b>Summa varulager</b>		<b>33 669</b>	<b>35 296</b>
<b><u>Kortfristiga fordringar</u></b>			
Kundfordringar		85 135	83 827
Fordringar hos koncernföretag		368	301
Skattefordringar		6 050	5 391
Övriga fordringar		1 816	5 796
Förutbetalda kostnader och upplupna intäkter	18	10 045	12 838
<b>Summa kortfristiga fordringar</b>		<b>103 414</b>	<b>108 153</b>
<b><u>Kassa och bank</u></b>		<b>176 918</b>	<b>156 158</b>
<b>Summa omsättningstillgångar</b>		<b>314 001</b>	<b>299 607</b>
<b>SUMMA TILLGÅNGAR</b>		<b>510 130</b>	<b>491 660</b>

**Moderbolagets balansräkning den 31 december**

Belopp i kkr	Not	2022	2021
<b>EGET KAPITAL OCH SKULDER</b>			
<b>Eget kapital</b>			
<b><u>Bundet eget kapital</u></b>			
Aktiekapital		15 000	15 000
Reservfond		3 000	3 000
		<u>18 000</u>	<u>18 000</u>
<b><u>Fritt eget kapital</u></b>			
Balanserat resultat		60 611	58 542
Årets resultat		46 611	52 069
		<u>107 222</u>	<u>110 611</u>
<b>Summa eget kapital</b>		<b>125 222</b>	<b>128 611</b>
<b>Obeskattade reserver</b>	20	<b>175 757</b>	<b>165 896</b>
<b><u>Avsättningar</u></b>			
Avsättningar för pensioner enligt Tryggandelagen	22	57 030	47 806
Avsättningar för återställningskostnader	25	13 764	13 930
<b>Summa avsättningar</b>		<b>70 794</b>	<b>61 736</b>
<b><u>Kortfristiga skulder</u></b>			
Leverantörsskulder		73 695	75 427
Skulder till koncernföretag		3 467	1 135
Övriga skulder		3 463	4 514
Upplupna kostnader och förutbetalda intäkter	24	57 732	54 341
<b>Summa kortfristiga skulder</b>		<b>138 357</b>	<b>135 417</b>
<b>SUMMA EGET KAPITAL OCH SKULDER</b>		<b>510 130</b>	<b>491 660</b>

2023062926972

### Moderbolagets kassaflödesanalys

Belopp i kkr	2022	2021
<b>Den löpande verksamheten</b>		
Resultat efter finansiella poster	65 953	77 581
Justering för poster som inte ingår i kassaflödet		
Avskrivningar enligt plan	26 604	28 701
Resultat vid försäljning av anläggningstillgångar	-10 537	-766
Förändring av avsättningar	9 058	-1 597
Övrigt	2	76
	<b>91 080</b>	<b>103 995</b>
Betald inkomstskatt	-10 141	-16 811
<b>Kassaflöde från den löpande verksamheten före förändringar av rörelsekapital</b>	<b>80 939</b>	<b>87 184</b>
<b>Kassaflöde från förändringar i rörelsekapital</b>		
Ökning (-) / Minskning (+) av varulager	1 627	-1 238
Ökning (-) / Minskning (+) av rörelsefordringar	5 398	-7 435
Ökning (-) / Minskning (+) av rörelseskulder	2 939	-6 318
	<b>90 903</b>	<b>72 193</b>
<b>Kassaflöde från den löpande verksamheten</b>	<b>90 903</b>	<b>72 193</b>
<b>Investeringsverksamheten</b>		
Förvärv av materiella anläggningstillgångar	-31 761	-29 733
Avyttring av materiella anläggningstillgångar	11 618	2 626
Avyttring av finansiella tillgångar	-	-
	<b>-20 143</b>	<b>-27 107</b>
<b>Kassaflöde från investeringsverksamheten</b>	<b>-20 143</b>	<b>-27 107</b>
<b>Finansieringsverksamheten</b>		
Utdelning till aktieägare	-50 000	-50 000
	<b>-50 000</b>	<b>-50 000</b>
<b>Kassaflöde från finansieringsverksamheten</b>	<b>-50 000</b>	<b>-50 000</b>
<b>Årets kassaflöde</b>	<b>20 760</b>	<b>-4 914</b>
<b>Likvida medel vid årets början</b>	<b>156 158</b>	<b>161 072</b>
<b>Likvida medel vid årets slut</b>	<b>176 918</b>	<b>156 158</b>

## Noter

### Not 1 Redovisnings- och värderingsprinciper

Årsredovisningen har upprättats i enlighet med årsredovisningslagen och Bokföringsnämndens allmänna råd BFNAR 2012:1 Årsredovisning och koncernredovisning (K3).

Redovisningsprinciperna är oförändrade jämfört med tidigare år.

De redovisningsprinciper som tillämpas överensstämmer med Årsredovisningslagen och Bokföringsnämndens normer.

Resultaträkningen redovisas enligt den funktionsindelade uppställningen.

Intäktsredovisning sker i samband med att godset levererats till beställaren.

Ränta redovisas som intäkt enligt effektivräntemetoden.

Utdelning redovisas när behörigt organ har fattat beslut om att utdelning skall lämnas.

Bolagets tillgångar, avsättningar och skulder har upptagits till anskaffningsvärden respektive nominellt värde om inget annat framgår av not nedan.

Fordringar och skulder i utländsk valuta är bokförda till balansdagskurs.

Icke-monetära poster räknas inte om utan redovisas till kursen vid anskaffningstillfället.

#### Koncernredovisning

Koncernredovisningen omfattar moderbolaget, dotterföretagen i vilket moderbolaget direkt och indirekt äger aktier motsvarande mer än 50% av rösterna. Se not 15 och 16. Koncernredovisningen har upprättats enligt förvärvsmetoden.

#### Intresseföretag

Innehav i intresseföretag redovisas enligt kapitalandelsmetoden. Kapitalandelsmetoden innebär att skillnaden angivits mellan å ena sidan det i koncernbalansräkningen upptagna beloppet på andel i intresseföretag och å andra sidan andelen i intresseföretagets egna kapital. Beloppet avser koncernmässiga över- och undervärden samt korrigering för internvinster och övriga koncernmässiga justeringar.

Redovisning av andelar i intresseföretag upprättas i enlighet med Årsredovisningslagen och BFNAR 2012:1 Årsredovisning och koncernredovisning.

#### Minoritetens andel

##### Resultaträkning

Minoritetens andel av resultatet efter skatt redovisas som minoritetsandel.

##### Balansräkning

I minoritetsandelen ingår minoritetens andel av obeskattade reserver till den del dessa utgörs av eget kapital.

#### Finansiella leasingavtal

Leasingavtal som innebär att de ekonomiska riskerna och fördelarna med att äga en tillgång i allt väsentligt överförs från leasegivaren till ett företag i koncern klassificeras i koncernredovisningen som finansiella leasingavtal. Finansiella leasingavtal medför att rättigheter och skyldigheter redovisas som tillgång respektive skuld i balansräkningen. Tillgången och skulden värderas initialt till det lägsta av tillgångens verkliga värde och nuvärdet av minimileaseavgifterna. Utgifter som direkt kan hänföras till leasingavtalet läggs till tillgångens värde. Leasingavgifterna fördelas på ränta och amortering enligt effektivräntemetoden. Variabla avgifter redovisas som kostnad i den period de uppkommer. Den leasade tillgången skrivs av linjärt över den bedömda nyttjandeperioden. Leasingavtal där de ekonomiska fördelar och risker som är hänförliga till leasingobjektet i allt väsentligt kvarstår hos leasegivaren, klassificeras som operationell leasing. Betalningar enligt dessa avtal redovisas som kostnad linjärt över leasingperioden. Koncernen har inga väsentliga finansiella leasingavtal.

#### Operationell leasing

Ett operationellt leasingavtal är ett leasingavtal enligt vilka de risker och fördelar som är förknippade med att äga en tillgång i allt väsentligt inte överförs från leasegivaren till leasetagaren.

Leasingavgifterna enligt operationella leasingavtal, inklusive förhöjd förstagångshyra men exklusive utgifter för tjänster som försäkring och underhåll, redovisas som kostnad linjärt över leasingperioden.

#### Materiella anläggningstillgångar

Anläggningstillgångar värderas till anskaffningsvärdet med avdrag för ackumulerade avskrivningar. Planenliga avskrivningar på materiella anläggningstillgångar har gjorts enligt följande principer:

	<u>Koncernen/Moderbolaget</u>
Fabriksbyggnader	4-5% på anskaffningsvärdet
Övriga byggnader	1,5-2% på anskaffningsvärdet
Markanläggningar	5% på 75 % av anskaffningsvärdet respektive 5% på anskaffningsvärdet.
Stenfyndigheter	20 öre/ton utbrutet material. Nedlagda kostnader för avbanade massor avskrivs utifrån beräknade volymer baserade på den avbanade ytan.
Maskiner och inventarier	Planenliga avskrivningar sker enligt följande principer: Kontorsinventarier, 5 år Verktyg och andra inventarier, 5-10 år Rullande enheter, 5-7 år Maskiner och tekniska anläggningar, 5-15 år

Avskrivning sker enbart för de fyndigheter där täktillstånd föreligger.

För maskiner och inventarier beräknas restvärde och avskrivningsbart belopp under nyttjandeperioden.

För större anläggningar görs från en individuell prövning av respektive anläggningsdels avskrivningstid, så kallad komponentavskrivning.

I förekommande fall har återställningskostnader för anläggningstillgångar bedömts motsvara det restvärde som ifrågavarande tillgång förväntas ha efter nyttjandeperioden.

2023062926975

#### Nedskrivningar - materiella anläggningstillgångar samt andelar i koncernföretag

Vid varje balansdag bedöms om det finns någon indikation på att en tillgångs värde är lägre än dess redovisade värde. Om en sådan indikation finns, beräknas tillgångens återvinningsvärde.

Återvinningsvärdet är det högsta av verkligt värde med avdrag för försäljningskostnader och nyttjandevärde. Vid beräkning av nyttjandevärdet beräknas nuvärdet av de framtida kassaflöden som tillgången väntas ge upphov till i den löpande verksamheten samt när den avyttras eller utrangeras. Den diskonteringsränta som används är före skatt och återspeglar marknadsmässiga bedömningar av pengars tidsvärde och de risker som avser tillgången. En tidigare nedskrivning återförs endast om de skäl som låg till grund för beräkningen av återvinningsvärdet vid den senaste nedskrivningen har förändrats.

#### Varulager

Färdiga varor och handelsvaror har värderats till det lägsta av direkta och indirekta tillverkningskostnader eller nettoförsäljningsvärde. I de bolag där värdering skett till tillverkningskostnader har inkuransavdrag skett med 3%.

Värdering sker enligt vägda genomsnittspriser.

Råvaror och förnödenheter har värderats till anskaffningsvärde med avdrag för 3% inkurans.

#### Inkomstskatter

Skatter redovisas i resultaträkningen utom då underliggande transaktion redovisas direkt mot eget kapital varvid tillhörande skatteeffekt redovisas i eget kapital. Aktuell skatt är skatt som skall betalas eller erhållas avseende aktuellt år. Hit hör även justeringar av aktuell skatt hänförlig till tidigare perioder. Uppskjuten skatt beräknas enligt balansräkningsmetoden med utgångspunkt i temporära skillnader mellan redovisade och skattemässiga värden på tillgångar och skulder. Beloppen beräknas efter hur de temporära skillnaderna förväntas bli utjämnade och med tillämpning av de skattesatser och skatteregler som är beslutade eller aviserade per balansdagen. I koncernredovisningen är obeskattade reserver uppdelade på uppskjuten skatteskuld och eget kapital.

#### Ersättning till anställda

Koncernens pensionsåtagande följer ITP-planen. Redovisning av aktuariella vinster eller förluster sker mot eget kapital. Redovisning av moderbolagets pensionsåtagande redovisas enligt Tryggandelagen. Plan i egen regi redovisas till belopp enligt PRI.

I moderbolaget används förenklingsregler enligt BFAR 2012:1.

Som avgiftsbestämda pensionsplaner klassificeras de planer där företagets förpliktelser är begränsad till de avgifter företaget åtagit sig att betala. I sådant fall beror storleken på den anställdes pension på de avgifter som företaget betalar till planen eller till ett försäkringsbolag och den kapitalavkastning som avgifterna ger. Följaktligen är det den anställda som bär den aktuariella risken (att ersättningen blir lägre än förväntat) och investeringsrisken (att de investerade tillgångarna kommer att vara otillräckliga för att ge de förväntade ersättningarna). Företagets förpliktelser avseende avgifter till avgiftsbestämda planer redovisas som en kostnad i årets resultat i den takt de intjänas genom att de anställda utfört tjänster åt företaget under en period.

Förmånsbestämda planer är andra planer för ersättning efter avslutad anställning än avgiftsbestämda planer.

Koncernens nettoförpliktelse avseende förmånsbestämda planer beräknas separat för varje plan genom en uppskattning av den framtida ersättning som de anställda intjänat genom sin anställning i både innevarande och tidigare perioder; denna ersättning diskonteras till ett nuvärde. Diskonteringsräntan är räntan på balansdagen på en förstklassig företagsobligation, inklusive bostadsobligation, med en löptid som motsvarar koncernens pensionsförpliktelser. När det inte finns en fungerande marknad för sådana företagsobligationer används istället marknadsräntan på statsobligationer med en motsvarande löptid. Beräkningen utförs av en kvalificerad aktuarie med användande av den så kallade Projected Unit Credit Method. Vidare beräknas det verkliga värdet av eventuella förvaltningstillgångar per rapportdagen.

Koncernens nettoförpliktelse utgörs av nuvärdet av förpliktelsen, minus verkligt värde på förvaltningstillgångarna justerat för eventuella tillgångsbegränsningar.

Räntekostnaden/intäkten netto på den förmånsbestämda förpliktelsen/tillgången redovisas i årets resultat under finansnettot. Räntenettot är baserat på den ränta som uppkommer vid diskontering av nettoförpliktelsen, d v s ränta på förpliktelsen, förvaltningstillgångar och ränta på effekt av eventuella tillgångsbegränsningar. Övriga komponenter redovisas i rörelseresultatet.

Omvärderingseffekter utgörs av aktuariella vinster och förluster, skillnad mellan faktisk avkastning på förvaltningstillgångar och den summa som inkluderas i räntenettot och eventuella ändringar av effekter tillgångsbegränsningar (exkl ränta som inkluderas i räntenettot). Omvärderingseffekterna redovisas direkt mot eget kapital.

Den särskilda löneskatten utgör en del av de aktuariella antagandena och redovisas därför som en del av nettoförpliktelsen/-tillgången. Den del av särskild löneskatt som är beräknad utifrån tryggandelagen i juridisk person redovisas av förenklings-skäl som upplupen kostnad istället för som del av nettoförpliktelsen/-tillgången.

Avkastningsskatt redovisas löpande i resultatet för den period skatten avser och ingår därmed inte i skuldberäkningen. Vid fonderade planer belastar skatten avkastningen på förvaltningstillgångar och redovisas i övrigt totalresultat. Vid ofonderade eller delvis ofonderade planer, belastar skatten årets resultat.

I koncernredovisningen tillämpas den internationella redovisningsstandarden IAS 19 Ersättningar till anställda. Bolaget utnyttjar denna möjlighet i K3 eftersom motsvarande redovisningsstandard tillämpas i den yttersta koncernredovisningen.

#### Finansiella tillgångar och skulder

Finansiella tillgångar och skulder redovisas i enlighet med kapitel 11 (Finansiella instrument värderade utifrån anskaffningsvärdet) BFNAR 2012:1.

#### Redovisning i och borttagande från balansräkningen

En finansiell tillgång eller finansiell skuld tas upp i balansräkningen när företaget blir part i instrumentets avtalsmässiga villkor. En finansiell tillgång tas bort från balansräkningen när den avtalsenliga rätten till kassaflödet från tillgången har upphört eller reglerats. Detsamma gäller när de risker och fördelar som är förknippade med innehavet i allt väsentligt överförs till annan part och företaget inte längre har kontroll över den finansiella tillgången. En finansiell skuld tas bort från balansräkningen när den avtalade förpliktelsen fullgjorts eller upphört.

#### Värdering av finansiella tillgångar

Finansiella tillgångar värderas vid första redovisningstillfället till anskaffningsvärde, inklusive eventuella transaktionsutgifter som är direkt hänförliga till förvärvet av tillgången.

Finansiella omsättningstillgångar värderas efter första redovisningstillfället till det lägsta av anskaffningsvärdet och nettoförsäljningsvärdet på balansdagen.

Kundfordringar och övriga fordringar som utgör omsättningstillgångar värderas individuellt till det belopp som beräknas inflyta.

Finansiella anläggningstillgångar värderas efter första redovisningstillfället till anskaffningsvärde med avdrag för eventuella nedskrivningar och medtillägg för eventuella uppskrivningar.

Räntebärande finansiella tillgångar värderas till upplupet anskaffningsvärde med tillämpning av effektivräntemetoden.

Vid värdering till lägsta värdets princip respektive vid bedömning av nedskrivningsbehov anses företagets finansiella instrument som innehas för riskspridning ingå i en värdepappersportfölj och värderas därför som en post.

#### Värdering av finansiella skulder

Långfristiga finansiella skulder redovisas till upplupet anskaffningsvärde. Utgifter som är direkt hänförliga till upptagande av lån har korrigerat lånets anskaffningsvärde och periodiserats enligt effektivräntemetoden. Kortfristiga skulder redovisas till anskaffningsvärde.

#### Avsättningar

En avsättning redovisas i balansräkningen när företaget har en legal eller informell förpliktelse till följd av en inträffad händelse och det är sannolikt att ett utflöde av resurser krävs för att reglera förpliktelsen och en tillförlitlig uppskattning av beloppet kan göras.

Vid första redovisningstillfället värderas avsättningar till den bästa uppskattningen av det belopp som kommer att krävas för att reglera förpliktelsen på balansdagen. Avsättningarna omprövas varje balansdag.

#### Eventualförpliktelser

En eventualförpliktelse redovisas när det finns:

- En möjlig förpliktelse som härrör till följd av inträffade händelser och vars förekomst endast kommer att bekräftas av en eller flera osäkra framtida händelser, som inte helt ligger inom företagets kontroll, inträffar eller uteblir, eller
- En befintlig förpliktelse till följd av inträffade händelser, men som inte redovisas som skuld eller avsättning eftersom det inte är sannolikt att ett utflöde av resurser kommer att krävas för att reglera förpliktelsen eller förpliktelsens storlek inte kan beräknas med tillräcklig tillförlitlighet.

#### Nyckeltalsdefinitioner

##### Soliditet

Justerat eget kapital i procent av totalt kapital.

##### Avkastning på sysselsatt kapital

Resultat efter finansnetto plus finansiella kostnader i procent av genomsnittligt sysselsatt kapital. Sysselsatt kapital är eget kapital ökat med 79,4% (79,4%) av obeskattade reserver plus räntebärande skulder.

Avkastning på eget kapital efter skatt

Resultat efter finansiella poster med avdrag för schablonmässig skatt 20,6% (20,6%) i % av genomsnittligt eget kapital ökat med 79,4% (79,4%) av obeskattade reserver.

## Not 2 Nettoomsättningens fördelning

Nettoomsättningen per rörelsegren fördelar sig enligt följande:

	Koncernen		Moderbolaget	
	2022	2021	2022	2021
Betongverksamheten	531 250	466 830	531 250	466 830
Bergverksamheten	272 119	294 582	226 525	255 411
<b>Summa</b>	<b>803 369</b>	<b>761 412</b>	<b>757 775</b>	<b>722 241</b>

Ovan angiven nettoomsättning avser till största del Norden.

## Not 3 Inköp och försäljning mellan koncernföretag

Av årets försäljning avser 0,4% (0,4%) försäljning till koncernföretag. Av årets inköp avser 1,2% (0,7%) inköp från koncernföretag.

## Not 4 Medelantalet anställda

	2022		2021	
	Antal anställda	Varav män	Antal anställda	Varav män
<b>Moderbolaget</b>				
Sverige	126	101	128	105
<b>Dotterbolag</b>				
Sverige	9	9	8	8
<b>Koncernen totalt</b>	<b>135</b>	<b>110</b>	<b>136</b>	<b>113</b>

## Not 5 Könsfördelning i företagsledning

	Moderbolaget		Koncernen	
	2022	2021	2022	2021
<b>Styrelseledamöter</b>				
Kvinnor	0	0	1	1
Män	4	4	7	7
	<b>4</b>	<b>4</b>	<b>8</b>	<b>8</b>
<b>Verkställande direktör och övriga befattningshavare</b>				
Kvinnor	3	3	3	3
Män	6	6	7	7
	<b>9</b>	<b>9</b>	<b>10</b>	<b>10</b>

**Not 6 Löner, andra ersättningar och sociala kostnader**

	2022		2021	
	Löner o andra ersättningar	Sociala kostn (varav pens.-kostnader)	Löner o andra ersättningar	Sociala kostn (varav pens.-kostnader)
Moderbolaget	64 847	39 799 *(5.160)	67 876	27 240 *(5.446)
Dotterbolag	4 243	1 794 (347)	3 664	1 632 (328)
<b>Koncernen totalt</b>	<b>69 090</b>	<b>41 593</b> **(5.507)	<b>71 540</b>	<b>28 872</b> **(5.774)

\* Av Moderbolagets pensionskostnader avser 406 kkr (683 kkr) gruppen styrelse och VD.

\*\* Av Koncernens pensionskostnader avser 614 kkr (896 kkr) gruppen styrelse och VD.

Löner och andra ersättningar fördelad mellan styrelseledamöter m.fl. och övriga anställda.

	2022		2021	
	Styrelse och VD (varav tantiem o.d.)	Övriga anställda	Styrelse och VD (varav tantiem o.d.)	Övriga anställda
Moderbolaget	2 433 (-)	62 414	2 482 (711)	65 394
Dotterbolag	917 (156)	3 326	883 (146)	2 781
<b>Koncernen totalt</b>	<b>3 350</b>	<b>65 740</b>	<b>3 365</b>	<b>68 175</b>

**Avgångsvederlag**

Avtal om framtida avgångsvederlag eller andra förmåner finns varken för styrelsens ordförande eller övriga styrelseledamöter förutom VD. Vid uppsägning av anställning från bolagets sida äger VD rätt till motsvarande 6 månadslöner med reducering för lön från ny anställning. Vid uppsägning från VD:s sida gäller en uppsägningstid om 6 månader.

**Arvode och kostnadsersättning till revisorer**

	Moderbolaget		Koncernen	
	2022	2021	2022	2021
<u>Revisionsuppdrag</u>				
KPMG AB	-	220	-	231
Öhrlings PricewaterhouseCoopers AB	100	160	140	160
<u>Övriga tjänster</u>				
KPMG AB	-	3	4	3
	<b>100</b>	<b>383</b>	<b>144</b>	<b>394</b>

### Not 7 Operationell leasing

#### Leasingavtal där företaget är leasetagare Koncernen/moderbolaget

	2022	2021
Framtida minimileaseavgifter avseende icke uppsägningsbara operationella leasingavtal		
Inom ett år	2 351	2 106
Mellan ett och fem år	1 763	2 914
	<u>4 114</u>	<u>5 020</u>
Räkenskapsårets kostnadsförda leasingavgifter	1 532	1 367

### Not 8 Övriga rörelseintäkter

#### Koncernen

Fastighetsförvaltning	2 734	1 868
Resultat vid försäljning av anläggningstillgångar	10 537	951
<b>Summa</b>	<u>13 271</u>	<u>2 819</u>

#### Moderbolaget

Fastighetsförvaltning	2 547	1 868
Resultat vid försäljning av anläggningstillgångar	10 537	766
<b>Summa</b>	<u>13 084</u>	<u>2 634</u>

### Not 9 Övriga rörelsekostnader

#### Koncernen

Fastighetsförvaltning	2 229	2 224
<b>Summa</b>	<u>2 229</u>	<u>2 224</u>

#### Moderbolaget

Fastighetsförvaltning	2 229	2 224
<b>Summa</b>	<u>2 229</u>	<u>2 224</u>

### Not 10 Avskrivningar

Avskrivningar av materiella och immateriella anläggningstillgångar uppgår till i koncernen: 29 493 kkr (31 611 kkr) och i moderbolaget: 26 604 kkr (28 701 kkr).

### Not 11 Räntekostnader

#### Koncernen

I räntekostnader ingår ränta avseende PRI-skuld med 1 677 kkr (935 kkr).

#### Moderbolaget

I räntekostnader ingår ränta avseende PRI-skuld med 1.573 kkr (1.956 kkr).

Not 12 Bokslutsdispositioner	2022	2021
Skillnad mellan bokförda avskrivningar och avskrivningar enligt plan	-4 213	-1 282
Återföring av periodiseringsfond	11 353	10 277
Avsättning till periodiseringsfond	-17 000	-21 300
<b>Summa</b>	<b>-9 860</b>	<b>-12 305</b>

### Not 13 Skatt på årets resultat

Koncernen		
Aktuell skatt	11 694	15 338
Uppskjuten skatt på temporär skillnad	5 036	-236
<b>Summa</b>	<b>16 730</b>	<b>15 102</b>

Moderbolaget		
Aktuell skatt	9 482	13 207
<b>Summa</b>	<b>9 482</b>	<b>13 207</b>

Avstämning mellan gällande skattesats och effektiv skattesats.

### Koncernen

<b>Redovisat resultat före skatt</b>	<b>84 596</b>	<b>85 464</b>
Skatt enligt gällande skattesats 20,6% (20,6%)	17 427	17 606
Skatteeffekt av:		
Ej skattepliktiga intäkter	-1 216	-1 346
Reduktion inventarieköp 2021	-1 371	–
Övriga ej avdragsgilla kostnader	1 889	424
Effekt av förändrad skattesats	–	-1 575
Skatt på tidigare års resultat	1	-7
<b>Redovisad skattekostnad</b>	<b>16 730</b>	<b>15 102</b>

<b>Gällande skattesats för inkomstskatt, %</b>	<b>20,6%</b>	<b>20,6%</b>
<b>Effektiv skattesats, %</b>	<b>19,8%</b>	<b>17,7%</b>

Aktuella och uppskjutna skatteposter som har redovisats direkt mot eget kapital	-4 784	4 118
---	--------	-------

### Moderbolaget

<b>Redovisat resultat före skatt</b>	<b>56 093</b>	<b>65 276</b>
Skatt enligt gällande skattesats 20,6% (20,6%)	11 555	13 447
Skatteeffekt av:		
Reduktion inventarieköp 2021	-1 281	–
Övriga ej skattepliktiga intäkter	-1 489	-618
Övriga ej avdragsgilla kostnader	696	385
Skatt på tidigare års resultat	1	-7
<b>Redovisad skattekostnad</b>	<b>9 482</b>	<b>13 207</b>

<b>Gällande skattesats för inkomstskatt, %</b>	<b>20,6%</b>	<b>20,6%</b>
<b>Effektiv skattesats, %</b>	<b>16,9%</b>	<b>20,2%</b>

**Not 14 Materiella anläggningstillgångar**

**Byggnader**

**Koncernen**

	2022-12-31	2021-12-31
Ingående anskaffningsvärde	53 996	55 944
Försäljningar/utrangeringar	-1 228	-1 948
<b>Utgående ackumulerade anskaffningsvärden</b>	<b>52 768</b>	<b>53 996</b>
Ingående avskrivningar	-35 300	-36 056
Försäljningar/utrangeringar	1 228	1 948
Årets avskrivningar	-1 187	-1 192
<b>Utgående ackumulerade avskrivningar</b>	<b>-35 259</b>	<b>-35 300</b>

**Utgående planenligt restvärde** 17 509 18 696

**Moderbolaget**

Ingående anskaffningsvärde	53 996	55 944
Försäljningar/utrangeringar	-1 228	-1 948
<b>Utgående ackumulerade anskaffningsvärden</b>	<b>52 768</b>	<b>53 996</b>
Ingående avskrivningar	-35 300	-36 056
Försäljningar/utrangeringar	1 228	1 948
Årets avskrivningar	-1 187	-1 192
<b>Utgående ackumulerade avskrivningar</b>	<b>-35 259</b>	<b>-35 300</b>

**Utgående planenligt restvärde** 17 509 18 696

**Fyndigheter**

**Koncernen**

Ingående anskaffningsvärde	44 934	44 934
Försäljningar/utrangeringar	-26 102	—
<b>Utgående ackumulerade anskaffningsvärden</b>	<b>18 832</b>	<b>44 934</b>
Ingående avskrivningar	-34 449	-31 723
Försäljningar/utrangeringar	25 808	—
Årets avskrivningar	-922	-2 726
<b>Utgående ackumulerade avskrivningar</b>	<b>-9 563</b>	<b>-34 449</b>

**Utgående planenligt restvärde** 9 269 10 485

**Moderbolaget**

Ingående anskaffningsvärde	42 708	42 708
Försäljningar/utrangeringar	-26 102	—
<b>Utgående ackumulerade anskaffningsvärden</b>	<b>16 606</b>	<b>42 708</b>
Ingående avskrivningar	-33 558	-30 921
Försäljningar/utrangeringar	25 808	—
Årets avskrivningar	-833	-2 637
<b>Utgående ackumulerade avskrivningar</b>	<b>-8 583</b>	<b>-33 558</b>

**Utgående planenligt restvärde** 8 023 9 150

2023062926983

Markanläggningar och mark

Koncernen	2022-12-31	2021-12-31
Ingående anskaffningsvärde	11 748	11 748
Försäljningar/utrangeringar	—	—
<b>Utgående ackumulerade anskaffningsvärden</b>	<b>11 748</b>	<b>11 748</b>
Ingående avskrivningar	-2 260	-2 206
Årets avskrivningar	-54	-54
<b>Utgående ackumulerade avskrivningar</b>	<b>-2 314</b>	<b>-2 260</b>
<b>Utgående planenligt restvärde</b>	<b>9 434</b>	<b>9 488</b>

Moderbolaget

Ingående anskaffningsvärde	11 748	11 748
Försäljningar/utrangeringar	—	—
<b>Utgående ackumulerade anskaffningsvärden</b>	<b>11 748</b>	<b>11 748</b>
Ingående avskrivningar	-2 260	-2 206
Årets avskrivningar	-54	-54
<b>Utgående ackumulerade avskrivningar</b>	<b>-2 314</b>	<b>-2 260</b>
<b>Utgående planenligt restvärde</b>	<b>9 434</b>	<b>9 488</b>

Maskiner och inventarier

Koncernen

Ingående anskaffningsvärde	469 454	461 647
Årets anskaffningar	32 015	32 026
Försäljningar/utrangeringar	-12 935	-24 219
<b>Utgående ackumulerade anskaffningsvärden</b>	<b>488 534</b>	<b>469 454</b>
Ingående avskrivningar	-304 246	-298 890
Försäljningar/utrangeringar	11 914	22 282
Årets avskrivningar	-27 330	-27 638
<b>Utgående ackumulerade avskrivningar</b>	<b>-319 662</b>	<b>-304 246</b>
<b>Utgående planenligt restvärde</b>	<b>168 872</b>	<b>165 208</b>

Moderbolaget

Ingående anskaffningsvärde	414 567	408 633
Årets anskaffningar	31 761	29 733
Försäljningar/utrangeringar	-10 793	-23 799
<b>Utgående ackumulerade anskaffningsvärden</b>	<b>435 535</b>	<b>414 567</b>
Ingående avskrivningar	-264 696	-261 741
Försäljningar/utrangeringar	10 006	21 863
Årets avskrivningar	-24 530	-24 818
<b>Utgående ackumulerade avskrivningar</b>	<b>-279 220</b>	<b>-264 696</b>
<b>Utgående planenligt restvärde</b>	<b>156 315</b>	<b>149 871</b>

2023062926984

**Not 15 Andelar i koncernföretag**

	Kapital- andel	Rösträtts- andel	Antal andelar	Bokfört värde
Skåne Grus AB, Malmö org nr 556251-2045				
<b>Ingående balans 2022-01-01</b>	60%	60%	6 000	4 800
<b>Utgående balans 2022-12-31</b>	60%	60%	6 000	4 800

**Not 16 Andelar i intresseföretag**

	Kapital- andel	Bokfört värde Moderbol.	Bokfört värde Koncern
Ågab Syd AB, Malmö, org nr 556616-6848			
<b>Ingående bokfört värde 2022-01-01</b>	40%	48	17 147
Årets resultatandel			4 674
<b>Utgående bokfört värde 2022-12-31</b>	40%	48	21 821

**Not 17 Andra långfristiga fordringar**

	2022-12-31	2021-12-31
<b>Koncernen</b>		
Förutbetalt markarrende	1 137	1 224
<b>Summa</b>	<b>1 137</b>	<b>1 224</b>

**Not 18 Förutbetalda kostnader och upplupna intäkter**

**Koncernen**

Upplupna intäkter	1 420	6 655
Förutbetalda kostnader	9 130	7 023
<b>Summa</b>	<b>10 550</b>	<b>13 678</b>

**Moderbolaget**

Upplupna intäkter	1 420	6 655
Förutbetalda kostnader	8 625	6 183
<b>Summa</b>	<b>10 045</b>	<b>12 838</b>

**Not 19 Eget kapital**

<b>Antal aktier och kvotvärde</b>	<b>2022-12-31</b>	<b>2021-12-31</b>
A-aktier		
Antal aktier	300 000	300 000
Kvotvärde	50	50

**Not 20 Obeskattade reserver**

**Moderbolaget**

Skillnad mellan bokförda avskrivningar och avskrivningar enligt plan	94 959	90 745
Periodiseringsfond beskattningsår 2016	–	11 353
Periodiseringsfond beskattningsår 2017	12 398	12 398
Periodiseringsfond beskattningsår 2018	10 700	10 700
Periodiseringsfond beskattningsår 2020	19 400	19 400
Periodiseringsfond beskattningsår 2021	21 300	21 300
Periodiseringsfond beskattningsår 2022	17 000	–
<b>Summa</b>	<b>175 757</b>	<b>165 896</b>
Uppskjuten skatt på obeskattade reserver motsvarar	36 206	34 175

**Not 21 Minoritetsintressen**

Ingående balans	14 963	13 428
Utdelning	-4 000	-2 000
Förändring obeskattade reserver	335	394
Årets resultat	3 520	3 141
<b>Utgående balans</b>	<b>14 818</b>	<b>14 963</b>

## Not 22 Avsättningar för pensioner

### Koncernen

Avstämning av pensionssskuld, vilken motsvarar nuvärdet av ofonderade förpliktelser.

	2022-12-31	2021-12-31
<b>Pensionssskuld vid årets början</b>	<b>101 191</b>	<b>101 951</b>
Aktuariell förlust:		
Erfarenhetsmässig justering	-23 224	-2 264
Löneskatt/Rättelse för löneskatt	-7 220	274
Intjänade pensionsförmåner under perioden	3 857	3 245
Räntekostnader	1 677	935
Utbetalda pensioner under perioden	-2 845	-2 950
<b>Pensionssskuld vid årets slut</b>	<b>73 436</b>	<b>101 191</b>

Aktuariella vinster och förluster som redovisas mot eget kapital

<b>Ingående balans</b>	<b>37 809</b>	<b>39 607</b>
Aktuariella vinster och förluster på pensionsförpliktelser 1)	-18 440	-1 798
<b>Utgående balans</b>	<b>19 369</b>	<b>37 809</b>

1) Fördelning på förändrade antaganden och erfarenhetsbaserade förändringar

### Viktiga aktuariella antaganden på balansdagen

Diskonteringsränta den 31 december	3,70%	1,80%
Framtida årliga löneökningar	2,50%	2,70%
Framtida årliga pensionsökningar	2,50%	2,70%
Framtida inflationsökning	2,00%	2,20%

### Moderbolaget

Avsättning till pensioner redovisas i moderbolaget enligt Tryggandelagen.

Avsättning PRI pensioner	57 030	47 806
<b>Summa</b>	<b>57 030</b>	<b>47 806</b>

### Förmånsbestämd pensionsplan hos Alecta

Åtaganden för ålderspension och familjepension för tjänstemän i Sverige tryggas genom en försäkring i Alecta. Enligt ett uttalande från Rådet för finansiell rapportering, är detta en förmånsbestämd plan som omfattar flera arbetsgivare. För räkenskapsåret 2022 har bolaget inte haft tillgång till sådan information som gör det möjligt att redovisa denna plan som en förmånsbestämd plan. Pensionsplanen enligt ITP som tryggas genom en försäkring i Alecta redovisas därför som en avgiftsbestämd plan.

Årets avgifter för pensionsförsäkringar i koncernen som är tecknade i Alecta uppgår till 2.990 kkr (3.562 kkr). Alectas överskott kan fördelas till försäkringstagarna och/eller de försäkrade. Vid utgången av 2022 uppgick Alectas överskott i form av den kollektiva konsolideringsnivån till 172 procent (172 procent). Den kollektiva konsolideringsnivån utgörs av marknadsvärdet på Alectas tillgångar i procent av försäkringsåtagandena beräknade enligt Alectas försäkringstekniska beräkningsantaganden.

**Not 23 Uppskjuten skatt**

<b>Koncernen</b>	<b>2022-12-31</b>	<b>2021-12-31</b>
Uppskjuten skatt avseende:		
Obeskattade reserver	39 023	36 888
Pensionsavsättning	-3 379	-10 997
Materiella anläggningstillgångar	1 878	1 809
<b>Summa</b>	<b>37 522</b>	<b>27 700</b>

**Not 24 Upplupna kostnader och förutbetalda intäkter**

<b>Koncernen</b>		
Upplupna löner och semesterlöneskuld	19 925	20 787
Upplupna sociala avgifter	11 972	12 150
Upplupna övriga kostnader kostnader	29 297	22 431
Förutbetalda intäkter	–	2 000
<b>Summa</b>	<b>61 194</b>	<b>57 368</b>

**Moderbolaget**

Upplupna löner och semesterlöneskuld	18 154	19 202
Upplupna sociala avgifter	11 144	11 354
Upplupna övriga kostnader	28 434	21 785
Förutbetalda intäkter	–	2 000
<b>Summa</b>	<b>57 732</b>	<b>54 341</b>

**Not 25 Förfallotid skulder samt ställda säkerheter**

**Koncernen - Skulder**

	2022-12-31	Förfallna till betalning			Ställd säkerhet
		Inom 1 år	2 till 5 år	efter 5 år	
Återställningskostnader för fyndigheter	18 297	–	–	18 297	1)
<b>Summa skulder</b>	<b>18 297</b>	<b>–</b>	<b>–</b>	<b>18 297</b>	

**Koncernen - Ställda säkerheter avseende egna skulder och avsättningar**

	<b>2022-12-31</b>	<b>2021-12-31</b>
1) Företagsinteckningar	33 195	12 300
<b>Summa</b>	<b>33 195</b>	<b>12 300</b>

**Moderbolaget - Skulder**

	2022-12-31	Förfallna till betalning			Ställd säkerhet
		Inom 1 år	2 till 5 år	efter 5 år	
Återställningskostnader för fyndigheter	13 764	–	–	13 764	1)
<b>Summa skulder</b>	<b>13 764</b>	<b>–</b>	<b>–</b>	<b>13 764</b>	

**Moderbolaget - Ställda säkerheter avseende egna skulder och avsättningar**

1) Företagsinteckningar	26 895	6 000
<b>Summa</b>	<b>26 895</b>	<b>6 000</b>

**Not 26 Eventualförpliktelser**

2022-12-31 2021-12-31

**Koncernen**

Garantiförbindelser	19 613	8 090
Borgensförbindelse för koncernföretag	19 661	20 868
<b>Summa eventualförpliktelser</b>	<b>39 274</b>	<b>28 958</b>

**Moderbolaget**

Garantiförbindelser	17 446	5 311
Borgensförbindelse för koncernföretag	19 661	20 868
<b>Summa eventualförpliktelser</b>	<b>37 107</b>	<b>26 179</b>

**Not 27 Förslag till vinstdisposition**

Till årsstämman förfogande står följande vinstmedel:

balanserat resultat	60 610 394
årets resultat	46 610 932
	<b>107 221 326</b>

Styrelsen och verkställande direktören föreslår att vinstmedlen disponeras så att:

till aktieägarna utdelas	50 000 000
i ny räkning överförs	57 221 326
	<b>107 221 326</b>

Styrelsens och verkställande direktörens uppfattning är att vinstutdelningen är försvarlig med hänsyn till det krav som verksamhetens art, omfattning och risk ställer på storleken av det egna kapitalet, bolagets konsolideringsbehov, likviditet och ställning i övrigt. Det är styrelsens bedömning att föreslagen utdelning är försvarlig med hänsyn till de krav som verksamhetens och koncernverksamhetens art, omfattning och risker ställer på storleken av moderbolagets och koncernens egna kapital liksom på moderbolagets och koncernens konsolideringsbehov, likviditet och ställning i övrigt.

**Not 28 Händelser efter balansdagen**

Inflationen fortsätter att öka betydligt mer än väntat och med höga kostnadsökningar som följd. Inflationen befinner sig nu på nivåer att jämföra med i början av 90-talet. Detta har och kommer att påverka kostnadsbilden ytterligare under året.

Malmö den dag som framgår av våra elektroniska signaturer

\_\_\_\_\_  
Sören Holm Christensen  
Ordförande

\_\_\_\_\_  
Anders Rehnström

\_\_\_\_\_  
Peter Lundström

\_\_\_\_\_  
Henrik Jeppesen

\_\_\_\_\_  
Per Smidfelt  
Verkställande direktör

Vår revisionsberättelse har lämnats den dag som framgår av vår elektroniska signatur

Öhrlings PricewaterhouseCoopers AB

\_\_\_\_\_  
Mattias Lamme  
Auktoriserad Revisor

# Deltagare

ÖHRLINGS PRICEWATERHOUSECOOPERS AB 556029-6740 Sverige

## Signerat med Svenskt BankID

2023-06-21 12:58:15 UTC

Namn returnerat från Svenskt BankID: MATTIAS LAMME

Datum

Mattias Lamme  
Auktoriserad revisor

Leveranskanal: E-post

AB SYDSTEN 556108-2990 Sverige

## Signerat med Dansk MitID/NemID

2023-06-08 12:45:29 UTC

Namn returnerat från Dansk MitID/NemID: Søren Holm Christensen

Datum

Søren Holm Christensen  
Ordförande

Leveranskanal: E-post

## Signerat med Svenskt BankID

2023-06-11 17:36:55 UTC

Namn returnerat från Svenskt BankID: Kurt Anders Joakim Rehnström

Datum

Anders Rehnström

Leveranskanal: E-post

## Signerat med Svenskt BankID

2023-06-13 09:41:16 UTC

Namn returnerat från Svenskt BankID: PETER LUNDSTRÖM

Datum

Peter Lundström

Leveranskanal: E-post

## Signerat med Dansk MitID/NemID

2023-06-09 05:15:09 UTC

Namn returnerat från Dansk MitID/NemID: Henrik Jeppesen

Datum

Henrik Jeppesen

Leveranskanal: E-post

## Signerat med Svenskt BankID

2023-06-14 08:19:55 UTC

Namn returnerat från Svenskt BankID: Per Bror Smidfelt

Datum

Per Smidfelt  
Verkställande direktör

Leveranskanal: E-post

2023062926991

# Revisionsberättelse

Till bolagsstämman i AB Sydsten, org.nr 556108-2990

## Rapport om årsredovisningen och koncernredovisningen

### Uttalanden

Vi har utfört en revision av årsredovisningen och koncernredovisningen för AB Sydsten för år 2022.

Enligt vår uppfattning har årsredovisningen och koncernredovisningen upprättats i enlighet med årsredovisningslagen och ger en i alla väsentliga avseenden rättvisande bild av moderbolagets och koncernens finansiella ställning per den 31 december 2022 och av dessas finansiella resultat och kassaflöde för året enligt årsredovisningslagen. Förvaltningsberättelsen är förenlig med årsredovisningens och koncernredovisningens övriga delar.

Vi tillstyrker därför att bolagsstämman fastställer resultaträkningen och balansräkningen för moderbolaget och koncernen.

### Grund för uttalanden

Vi har utfört revisionen enligt International Standards on Auditing (ISA) och god revisions sed i Sverige. Vårt ansvar enligt dessa standarder beskrivs närmare i avsnittet Revisorns ansvar. Vi är oberoende i förhållande till moderbolaget och koncernen enligt god revisors sed i Sverige och har i övrigt fullgjort vårt yrkesetiska ansvar enligt dessa krav.

Vi anser att de revisionsbevis vi har inhämtat är tillräckliga och ändamålsenliga som grund för våra uttalanden.

### Styrelsens och verkställande direktörens ansvar

Det är styrelsen och verkställande direktören som har ansvaret för att årsredovisningen och koncernredovisningen upprättas och att de ger en rättvisande bild enligt årsredovisningslagen. Styrelsen och verkställande direktören ansvarar även för den interna kontroll som de bedömer är nödvändig för att upprätta en årsredovisning och koncernredovisning som inte innehåller några väsentliga felaktigheter, vare sig dessa beror på oegentligheter eller misstag.

Vid upprättandet av årsredovisningen och koncernredovisningen ansvarar styrelsen och verkställande direktören för bedömningen av bolagets och koncernens förmåga att fortsätta verksamheten. De upplyser, när så är tillämpligt, om förhållanden som kan påverka förmågan att fortsätta verksamheten och att använda antagandet om fortsatt drift. Antagandet om fortsatt drift tillämpas dock inte om styrelsen och verkställande direktören avser att likvidera bolaget, upphöra med verksamheten eller inte har något realistiskt alternativ till att göra något av detta.

### Revisorns ansvar

Våra mål är att uppnå en rimlig grad av säkerhet om huruvida årsredovisningen och koncernredovisningen som helhet inte innehåller några väsentliga felaktigheter, vare sig dessa beror på oegentligheter eller misstag, och att lämna en revisionsberättelse som innehåller våra uttalanden. Rimlig säkerhet är en hög grad av säkerhet, men är ingen garanti för att en revision som utförs enligt ISA och god revisions sed i Sverige alltid kommer att upptäcka en väsentlig felaktighet om en sådan finns. Felaktigheter kan uppstå på grund av oegentligheter eller misstag och anses vara väsentliga om de enskilt eller tillsammans rimligen kan förväntas påverka de ekonomiska beslut som användare fattar med grund i årsredovisningen och koncernredovisningen.

En ytterligare beskrivning av vårt ansvar för revisionen av årsredovisningen och koncernredovisningen finns på Revisorsinspektionens webbplats: [www.revisorsinspektionen.se/revisornsansvar](http://www.revisorsinspektionen.se/revisornsansvar). Denna beskrivning är en del av revisionsberättelsen.

## Rapport om andra krav enligt lagar och andra författningar

### Uttalanden

Utöver vår revision av årsredovisningen och koncernredovisningen har vi även utfört en revision av styrelsens och verkställande direktörernas förvaltning för AB Sydsten för år 2022 samt av förslaget till dispositioner beträffande bolagets vinst eller förlust.

Vi tillstyrker att bolagsstämman disponerar vinsten enligt förslaget i förvaltningsberättelsen och beviljar styrelsens ledamöter och verkställande direktörerna ansvarsfrihet för räkenskapsåret.

### Grund för uttalanden

Vi har utfört revisionen enligt god revisions sed i Sverige. Vårt ansvar enligt denna beskrivs närmare i avsnittet Revisorns ansvar. Vi är oberoende i förhållande till moderbolaget och koncernen enligt god revisors sed i Sverige och har i övrigt fullgjort vårt yrkesetiska ansvar enligt dessa krav.

Vi anser att de revisionsbevis vi har inhämtat är tillräckliga och ändamålsenliga som grund för våra uttalanden.

### Styrelsens och verkställande direktörens ansvar

Det är styrelsen som har ansvaret för förslaget till dispositioner beträffande bolagets vinst eller förlust. Vid förslag till utdelning innefattar detta bland annat en bedömning av om utdelningen är försvarlig med hänsyn till de krav som bolagets och koncernens verksamhetsart, omfattning och risker ställer på storleken av moderbolagets och koncernens egna kapital, konsolideringsbehov, likviditet och ställning i övrigt.

Styrelsen ansvarar för bolagets organisation och förvaltningen av bolagets angelägenheter. Detta innefattar bland annat att fortlöpande bedöma bolagets och koncernens ekonomiska situation, och att tillse att bolagets organisation är utformad så att bokföringen, medelsförvaltningen och bolagets ekonomiska angelägenheter i övrigt kontrolleras på ett betryggande sätt. Den verkställande direktören ska sköta den löpande förvaltningen enligt styrelsens riktlinjer och anvisningar och bland annat vidta de åtgärder som är nödvändiga för att bolagets bokföring ska fullgöras i överensstämmelse med lag och för att medelsförvaltningen ska skötas på ett betryggande sätt.

### Revisorns ansvar

Vårt mål beträffande revisionen av förvaltningen, och därmed vårt uttalande om ansvarsfrihet, är att inhämta revisionsbevis för att med en rimlig grad av säkerhet kunna bedöma om någon styrelseledamot eller verkställande direktören i något väsentligt avseende:

- företagit någon åtgärd eller gjort sig skyldig till någon försummelse som kan föranleda ersättningsskyldighet mot bolaget
- på något annat sätt handlat i strid med aktiebolagslagen, årsredovisningslagen eller bolagsordningen.

Vårt mål beträffande revisionen av förslaget till dispositioner av bolagets vinst eller förlust, och därmed vårt uttalande om detta, är att med rimlig grad av säkerhet bedöma om förslaget är förenligt med aktiebolagslagen.

Rimlig säkerhet är en hög grad av säkerhet, men ingen garanti för att en revision som utförs enligt god revisions sed i Sverige alltid kommer att upptäcka åtgärder eller försummelser som kan föranleda ersättningsskyldighet mot bolaget, eller att ett förslag till dispositioner av bolagets vinst eller förlust inte är förenligt med aktiebolagslagen.

En ytterligare beskrivning av vårt ansvar för revisionen av förvaltningen finns på Revisorsinspektionens webbplats: [www.revisorsinspektionen.se/revisornsansvar](http://www.revisorsinspektionen.se/revisornsansvar). Denna beskrivning är en del av revisionsberättelsen.

Malmö den dag som framgår av vår elektroniska signatur

Öhrlings PricewaterhouseCoopers AB

Mattias Lamme  
Auktoriserad revisor

# Deltagare

ÖHRLINGS PRICEWATERHOUSECOOPERS AB 556029-6740 Sverige

Signerat med Svenskt BankID

2023-06-21 12:51:35 UTC

Namn returnerat från Svenskt BankID: MATTIAS LAMME

Datum

Mattias Lamme

Auktoriserad revisor



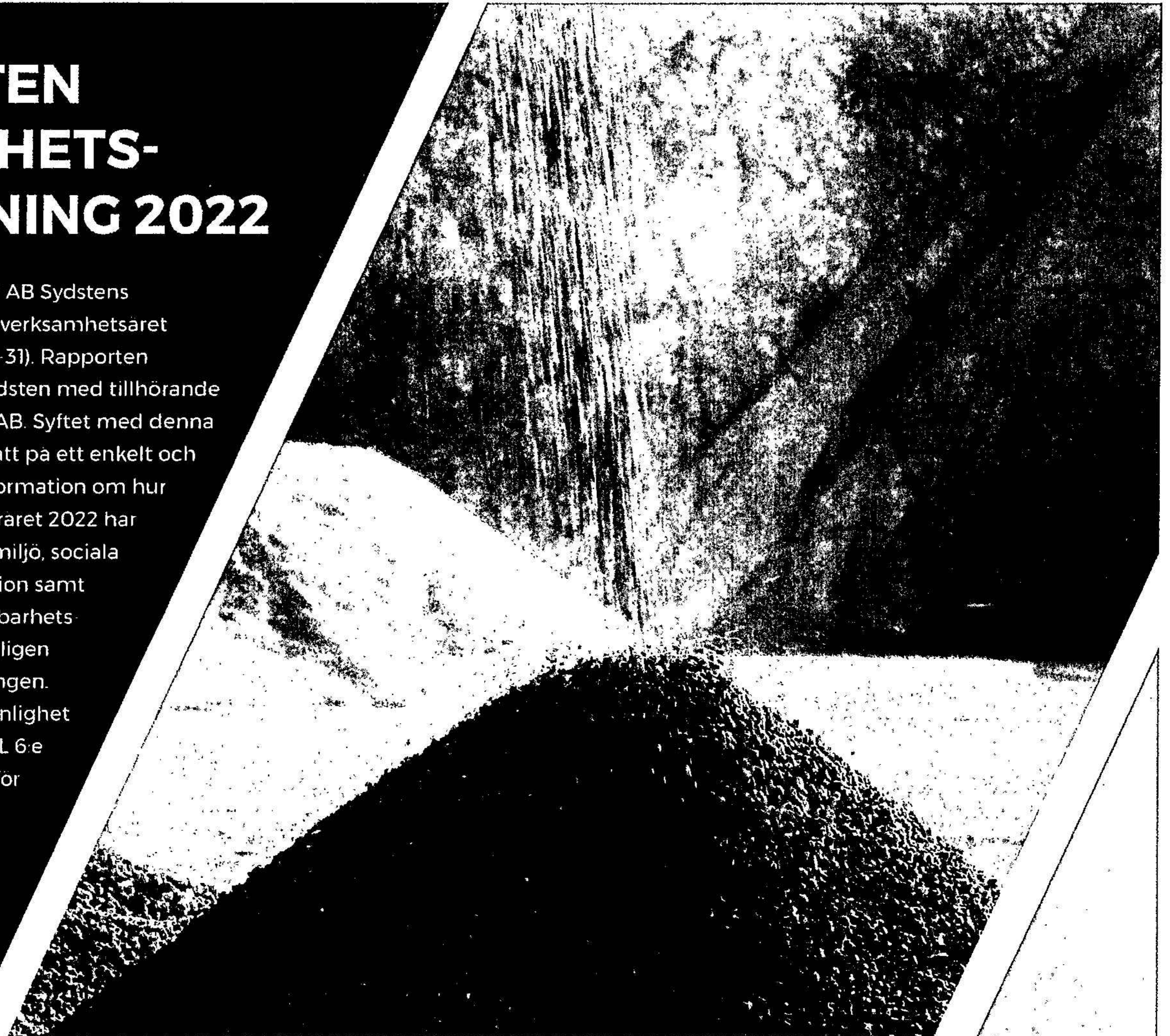
Leveranskanal: E-post

2023062926994


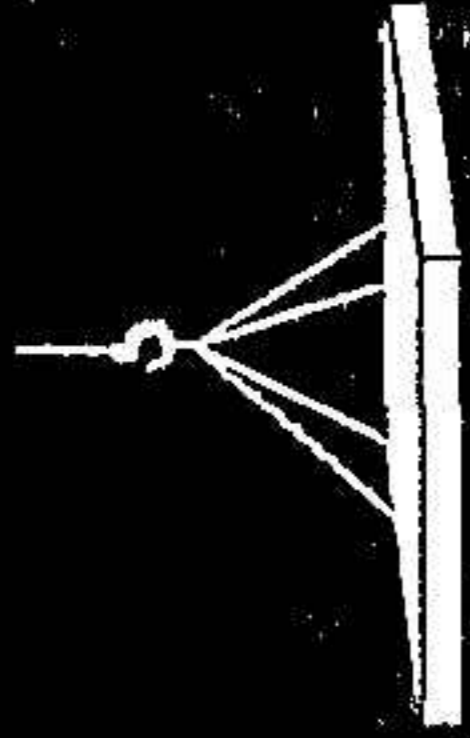
# AB SYDSTEN HÅLLBARHETS- REDOVISNING 2022

Denna rapport presenterar AB Sydstens hållbarhetsredovisning för verksamhetsåret 2022 (2022-01-01 - 2022-12-31). Rapporten omfattar koncernen AB Sydsten med tillhörande dotterbolaget Skåne Grus AB. Syftet med denna hållbarhetsredovisning är att på ett enkelt och överskådligt sätt sprida information om hur AB Sydsten under kalenderåret 2022 har arbetat med frågor inom miljö, sociala aspekter, personal, korruption samt mänskliga rättigheter. Hållbarhetsredovisningen upprättas årligen som en del av årsredovisningen. Rapporten är upprättad i enlighet med bestämmelserna i ARL 6:e kapitel. Styrelsen ansvarar för att rapporten upprättas.

[www.sydsten.se](http://www.sydsten.se)



# SYDSTENS VERKSAMHET



Sydstens ledande tillverkare och leverantör av fabriksbetong och bergmaterial i Skåne, Blekinge och Halland. Sydsten ägs till 50 procent av Skanska

och till 50 procent av Unicon. Hållbarhetsredovisningen omfattar koncernen Sydstens samtliga betongfabriker, bergtäkter, prefabriceringsanläggningar, laboratorieverksamhet och betongpumpverksamhet. Sydsten som koncern har en företagskultur som bygger på trygghet, stolthet, engagemang och skapar förtroende genom att:

- Leverera kvalitet i hela värdekedjan och veta min del i den
- Ligga i framkant
- Hålla tider och handslag
- Jag tänker efter före och jag arbetar säkert eller inte alls
- Du och jag tillsammans utvecklar oss som individer
- Arbete, familj och fritid fungerar tillsammans
- Värna om miljön och bidrar till framtidens samhälle

## Sydstens Affärspjan

Sydsten bidrar till utvecklingen av samhället genom att förse marknaden med fabriksbetong, prefabricer, dukter, betongpumpverksamhet och bergmaterial. Sydstens två affärsområden, betong och bergmaterial bidrar till byggnationer och anläggningar av till exempel skolor, sjukhus, bostäder, vägar och järnvägar. Genom innovativa lösningar, långsiktiga investeringar och fokus på hållbara affärer bidrar Sydsten till ett hållbart samhälle. Ambitionen är att vara ledande och en förebild inom branschen i Skåne, Blekinge och Halland.

## Hållbarhetsstyrning

Sydstens hållbarhetsstyrning utgörs av Sydstens uppförandekod, kvalitet- och miljöpolicy, antikorrupsionspolicy, arbetsmiljöpolicy, jämställdhets- och mång-

faldspolicy samt integritetsskyddspolicy. Ekonomiska, miljömässiga och sociala frågor är väl integrerade i verksamheten. Affärsenheterna följer koncernens riktlinjer, standarder och rutiner. Genom att analysera och identifiera vilka frågeställningar och aspekter som är relevanta inom Sydstens värdekedja, har Sydsten tagit fram strategier och prioriteringar inom hållbarhetsarbetet.

Sydstens strävan är att skapa en transparent och god affäretik inom koncernen som stärker Sydstens konkurrenskraft med kunder, samarbetspartners och leverantörer samt attraktiviteten som arbetsgivare. Vi vill att våra intressenter ska se oss som en viktig partner i arbetet för hållbar utveckling.

## Väsentlighetsanalys

Sydstens hållbarhetsredovisning och fokusområden bygger på Sydstens intressenters behov och krav, vilket

påverkar hur koncernen prioriterar och agerar. En öppen och fortlöpande dialog med Sydstens intressenter i den dagliga verksamheten i en föränderlig omvärld ger viktig kunskap om deras behov, förväntningar och utmaningar.

För att säkerställa Sydstens fokusområden inom en hållbar utveckling, genomförs regelbundet en väsentlighetsanalys. Risker och möjligheter, i kombination med förväntningar från Sydstens intressenter och FN:s globala hållbarhetsmål för hållbar utveckling, utgör grunden för analysen. Utifrån analysen har tio hållbarhetsfrågor identifierats som hamnar under tre fokusområden i Sydsten.

# Sydstens viktigaste intressenter är:

## KUNDER:

Sydstens kunder (innehåttare stat, regioner, kommuner, företag och privatkunder). Sydsten består av olika krav från dessa kunder. Kraven omfattar exempelvis ett minskat klimatpåverkan och ett värdeintegrerat leverans.

## MEDARBETARE:

En trygg och säker arbetsmiljö med möjligheter till utbildning och utveckling, jämställdhet, attraktiva arbets- och anställningsvillkor, friskvård och förebyggande hälsovård skapar trygga, stolta och engagerade medarbetare som driver Sydstens hållbara verksamhet framåt.

## LEVERANTÖRER:

Sydsten strävar efter ett långsiktigt och öppet förhållande med sina leverantörer. Samarbeten med leverantörerna bidrar till utvecklingen av produkter och tjänster. En hållbar leverantörskedja är en förutsättning för att kunna leverera hållbara produkter och tjänster.

## SAMHÄLLE:

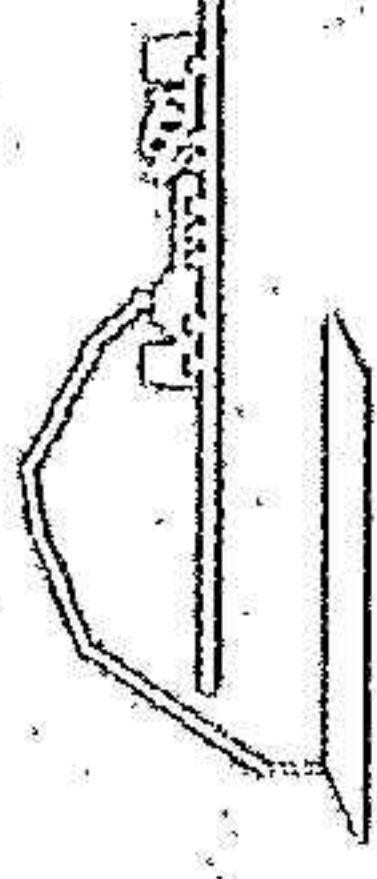

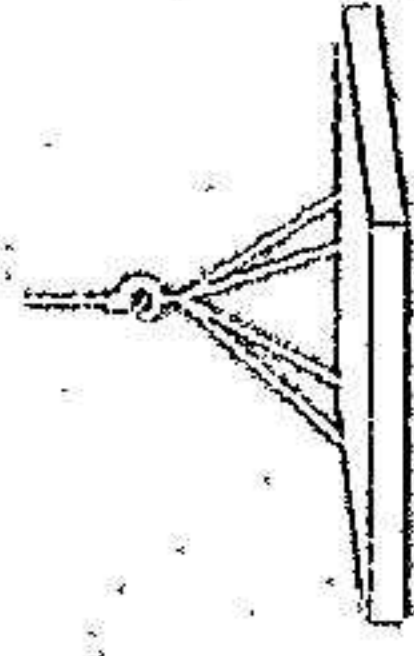
Sydsten producerar byggmaterial till bland annat sjukhus, arbetsplatser, bostäder, vagnar och forskningsanläggningar. Efterfrågan på bättre miljöanpassade lösningar ökar i Sverige. Produkter med låg miljöpåverkan bidrar till utvecklingen av ett hållbart samhälle samt till möjligheterna att uppfylla nationella och globala mål för hållbar utveckling. Sydstens lokala samhällsengagemang bidrar till arbete, praktikplatser och ekonomiskt stöd till olika verksamheter och aktiviteter inom branschen, utbildningsväsendet och samhället.

## ÅGARE:

Sydstens ågare har mål påverkan och ställer krav på Sydstens hållbarhetsarbete med ansvar för hela värdekedjan. Klimatpåverkan är ett av de viktigaste områdena.

## MYNDIGHETER:

Sydsten följer den lagstiftning som gäller för Sydstens olika verksamheter. Att uppfylla villkor i tillstånd samt ålagda försiktighetsmått är en förutsättning för att verksamheten ska kunna bedrivas.






### Kvarteret fyrtornet


I Hyllie, i södra Malmö uppförs ett kontorshus med hög miljö- och klimatprofil. Kvarteret fyrtornet kommer att bli ett 11 våningshus där sort fokus har lagts på att minska klimatavtrycket och minimera resurssuttaget i linje med FN:s 17 globala mål i Agenda 2030.

Sydsten har levererat 1200 m<sup>3</sup> klimatförbättrad betong med nivå 4 till projektet. Nivå 4 ger en reduktion på minst 40 procent i jämförelse med en standardbetong som normalt skulle levereras för en viss funktion. Fastigheten ska certifieras enligt Miljöbyggnad Guld. Huset får dubbelglasfaser med solceller och vinterträdgårdar som skapar gröna uterum med ett stort ljusinsläpp.

Med fokus på innovation, mångfald och cirkulär ekonomi är kontorshuset Fyrtornet den första av sju fastigheter i Embassy of Sharing. Ett nytt kvarter vid Hyllie station som kommer att rymma bostäder, kontor och mötesplatser.



## Sydstens viktigaste hållbarhetsfrågor



### Medarbetare

- Arbetsmiljö
- Beredskap för olyckor
- Lagkrav
- Attrahera, utveckla och behålla medarbetare

### Affärsutveckling

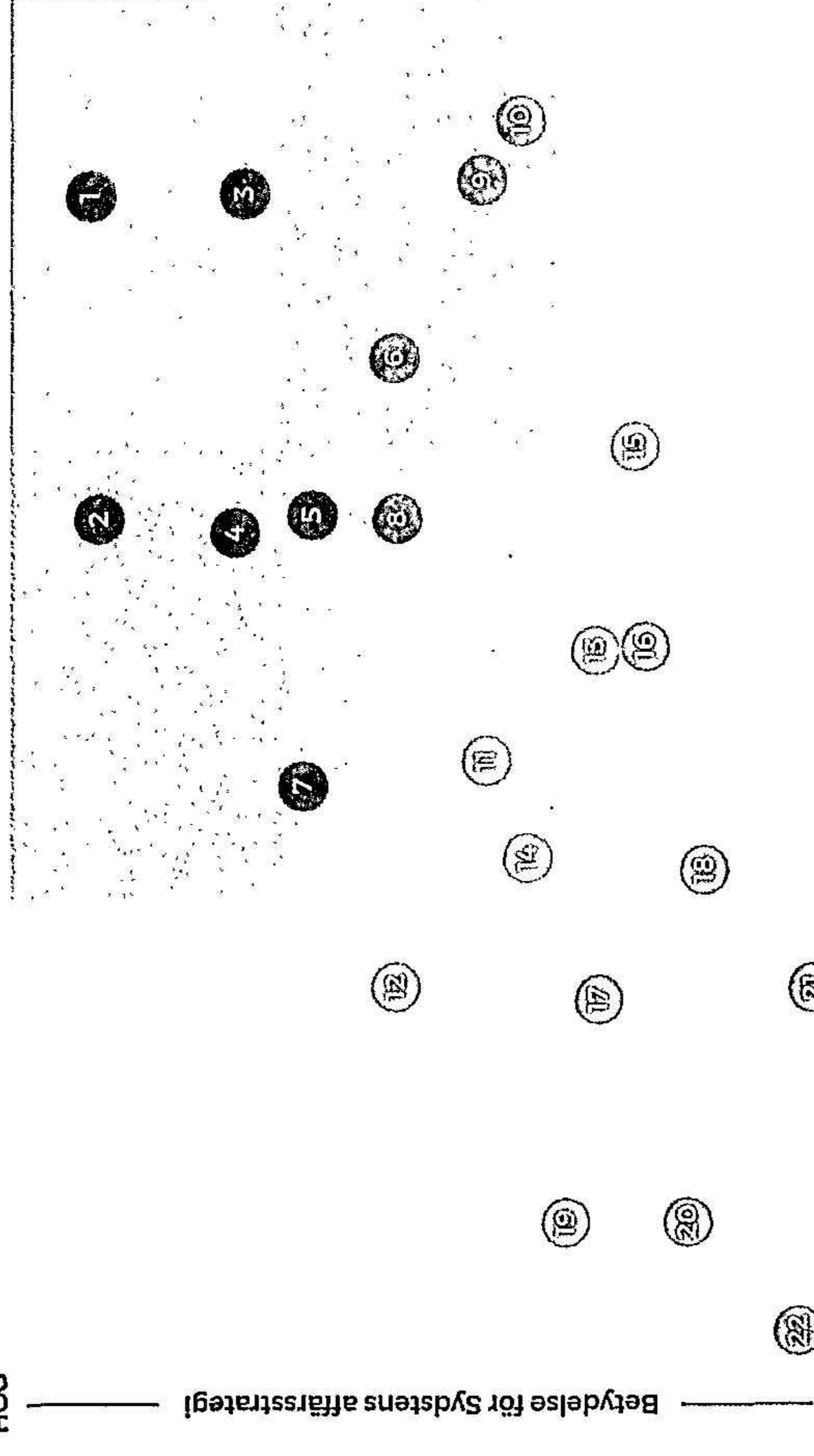
- Resursförbrukning
- Hållbara produkter
- Lagkrav

### Klimat och miljö

- Klimatpåverkan
- Energi
- Transporter
- Skydd av arter och hållbar markanvändning
- Lagkrav

## Väsentlighetsanalys AB Sydsten

HÖG



MEDEL

HÖG

- |  |   |
|--|---|
| 1. Klimatpåverkan                              | 13. Avfallsfrågor   |
| 2. Attrahera, utveckla och behålla medarbetare | 14. Mångfald, jämställdhet, mänskliga rättigheter             |
| 3. Lagkrav                                     | 15. Störningar i närmiljön                                    |
| 4. Energi                                      | 16. Återvinning   |
| 5. Arbetsmiljö                                 | 17. Vattenförbrukning   |
| 6. Beredskap för olyckor                       | 18. Verksamheten ur ett livscykelperspektiv                   |
| 7. Transporter                                 | 19. Risk för föroreningar                                     |
| 8. Hållbara produkter                          | 20. Innovation, hållbara lösningar                            |
| 9. Skydd av arter och hållbar markanvändning   | 21. Samhällsengagemang och positiv påverkan på lokalsamhället |
| 10. Efterbehandling och återställning          | 22. Miljö-/CSR - risker vid förvärv av andra bolag            |
| 11. CSR-krav från kunder                       |   |
| 12. Resursförbrukning                          |   |

# Risker och riskhantering

Sydsten har väl utvecklade rutiner för att identifiera och hantera risker som är avgörande för Sydstens verksamhet. Förändringar i omvärld, konjunktur och krav från intressenter kräver en ständig bevakning och flexibilitet. Sydstens verksamhet är utsatt för såväl operativa som finansiella risker. De operativa riskerna är en ständig pågående process och hanteras inom respektive affärsområde genom fastställda rutiner, processer och styrsystem. De finansiella riskerna är främst kopplade till verksamhetens kapitalbehov, kapitalbindning och tillgång till finansiering.

## Sociala Risker

Medarbetare med rätt kompetens är en nyckel för framgång i alla företag. Sydsten arbetar kontinuerligt med insatser för att attrahera, utveckla och behålla kompetenta och engagerade medarbetare. Sydsten arbetar systematiskt med frågor som rör säkerhet och arbetsmiljö. Arbetsolyckor kan leda till att medarbetare skadas eller förolyckas. Genom ett proaktivt arbetsmiljöarbete och ett ständigt förbättringsarbete kan riskerna ute på arbetsplatserna minskas. Sydstens ledord är att "jag tänker efter före och jag arbetar säkert eller inte alls".

Etiska risker så som mutor, korruption eller andra icke önskvärda beteenden kan skada ett företags anseende, leda till böter och/eller juridiska sanktioner. Sydstens uppförandekod, inköspolicy, antikorrup-tionspolicy, riktlinjer och förebyggande utbildningar minskar dessa risker. Kränkande av mänskliga rättigheter är oacceptabelt inom både Sydsten och hos våra leverantörer. Sydstens jämställdhets- och mångfalds-policy samt vår integritetsskyddspolicy i kombination med utbildning främjar skyddandet av mänskliga rättigheter.

## Ekonomiska risker

Ny miljö- samt ändrad lagstiftning och marknadskrav kan påverka verksamhetens investeringsbehov. Stora

projekt inom bygg- och anläggning kan medföra ökade krav och större investeringsbehov. Risker vid större projekt är exempelvis oförutsedda händelser, tekniska risker, förseningar, kundförkluster, extrema väderförhållanden, stopp i produktionen och brister i leverantörskedjan. Genom rutiner, kontroller, uppföljning och rapportering kan dessa risker identifieras, reduceras, minimeras eller elimineras. Förseningar i produktionen till följd av produktionsstopp på grund av till exempel maskinhaveri kan ge ökade kostnader och försenade leveranser till kunder. Genom kontinuerligt underhåll motverkas dessa risker.


Sydsten bedriver ett antal projekt och har infört nya rutiner för att öka driftsäkerheten. Nya digitala processer har införts inom båda affärsområdena. Styrsystemen på betongfabrikerna är under uppdatering samt nya övervakningssystem.

## Miljörisker

Sydsten bedriver anmälning- och tillståndspliktiga verksamheter. Allvarliga miljöincidenter på Sydstens arbetsplatser kan ha betydande påverkan på miljön, leda till böter och skada bolagets anseende. Utbildning, proaktivt arbete, rutiner och kontroller sker löpande under året för att minska sådana risker. Sydsten är miljöcertifierad enligt ISO 14001 och arbetar proaktivt med miljö- och klimattförbättrande åtgärder.

Till följd av klimatförändringar kommer Sverige att se fler och fler extremväder. Värmeböljor, stormar, örnkaner och översvämningar kan påverka byggnader, personal, mätvärden och produktionsutrustning vilket kan orsaka förseningar i produktionskedjan samt ekonomisk skada.

Sydstens verksamhet är i viss mån också säsongs- och väderberoende, vilket innebär att både försäljningsvolymerna och produktionsvolymerna kan variera under året. Genom planering och investeringar i utrustning kan riskerna för produktionsstopp på grund av väderomslag minskas.



## Sydsten levererar både fabriksbetong och prefabricerade betongelement

Sydsten har levererat 9 000 m<sup>2</sup> plattbärlag, 10 800 m<sup>2</sup> skalväggar, 740 m<sup>2</sup> balkong och 3 700 m<sup>3</sup> betong till förtätning av området Bellevuegården i Malmö. I Malmö är behovet av bostäder stort och Stena fastigheter uppför 4-styckan hus med 135 lägenheter. Byggnationen är ett pilotprojekt enligt LFM30 (lokal färdplan Malmö 2030) och ska certifieras enligt Miljöbyggnad Silver 3.1.

9 000 m<sup>2</sup>  
PLATTBÄRLAG

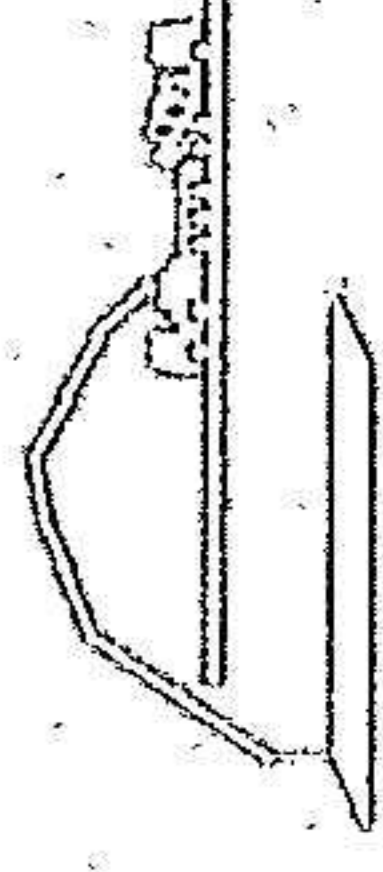
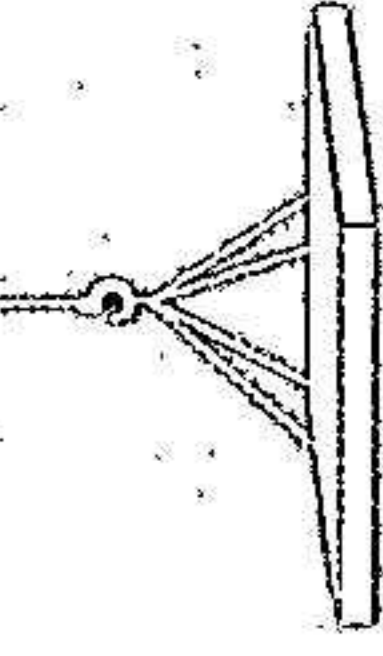
4 HUS  
MED

3 700 m<sup>3</sup>  
BETONG

135  
LÄGENHETER

10 800 m<sup>2</sup>  
SKALVÄGGAR

720 m<sup>2</sup>  
BALKONG



# Sydstens miljöarbete

De förväntade klimatförändringarna med dess negativa konsekvenser för miljö och samhälle kräver att företagen tar ett stort ansvar i sin verksamhetsutveckling. Sydsten tar det ansvaret och vill vara en del av lösningen. Sydstens mål är att vara klimatneutralt till år 2045. Det kräver kontinuerlig kunskapsutveckling och samarbeten för att finna innovativa och cirkulära lösningar med låga utsläpp. Klimatpåverkan är en av Sydstens viktigaste hållbarhetsfrågor inom hållbart företagande.

## KLIMATNEUTRALA

till år

# 2045

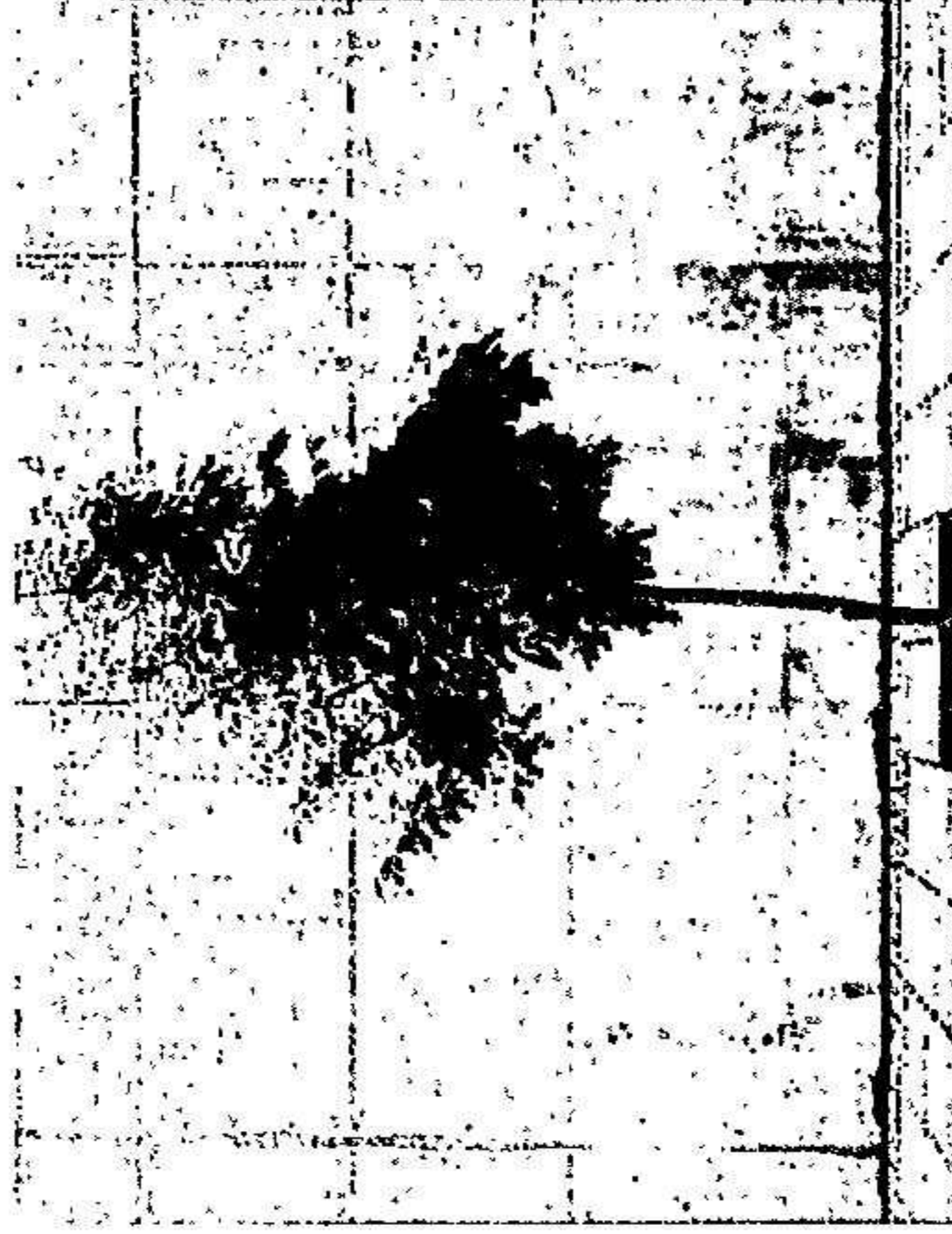
Bygg- och fastighetssektorn står för 21 procent av Sveriges totala utsläpp av växthusgas. Det går att minska byggbranschens koldioxidutsläpp avsevärt genom att förändra vårt sätt att arbeta med energi, processer och material.

### Hur arbetar vi för att nå vårt klimatmål?

Sydsten vill uppnå klimatneutralitet i hela värdekedjan för Sydstens båda affärsområden - Betong samt Bergmaterial. Vi arbetar strukturerat med klimat- och miljöfrågor för att minska hela verksamhetens negativa miljöpåverkan. Sydstens miljöledningssystem samt kvalitet- och miljöpolicy är väl implementerade i företaget. Koncernens övergripande miljö- mål är att minska klimatpåverkan, öka resurseffektiviteten, förebygga förorening samt att fasa ut farliga kemikalier.


Sydstens klimat- och miljöarbete sker på alla nivåer i organisationen och är en integrerad del av verksamheten. Redan år 1998 miljöcertifierade Sydsten sin betongfabrik i Fosie enligt ISO 14001. Därefter har övriga anläggningar certifierats. Sydstens leverantör av Prefabelement från Tyskland är miljöcertifierad enligt ISO 14001 och Sydsten säkerställer kvalitets- och miljöfrågor på fabriker genom regelbundna besök.

**Koldioxidutsläpp i vår värdekedja**  
Sydsten arbetar aktivt för att minska koldioxidutsläppen i hela värdekedjan. Sydstens fordon, maskiner, tillverkande enheter och fastigheter som förbrukar energi står för merparten av företagets direkta koldioxidutsläpp. Cement som används i tillverknings av betong står för företagets största indirekta koldioxidutsläpp. Affärsområdena ansvarar för att driva miljöarbetet inom respektive verksamhet. Resurser finns till för att stödja miljöarbetet i det dagliga arbetet. Processer som mätmetoder, uppföljning och vidareutveckling används för att driva ett effektivt förbättringsarbete. Arbetet följs bland annat upp genom miljörevisioner, miljörapporter, egenkontroll av verksamheter och energikartläggningar.



### Klimatförbättrad betong

För att minska klimatpåverkan och uppnå klimatneutralitet år 2045 krävs ett helhetsperspektiv vid genomförande av olika möjliga åtgärder. Klimatförbättrad betong, resurseffektiva konstruktionslösningar för att minimera mängden betong och att använda rätt betong på rätt plats leder till klimatoptimering av en betongbyggnad. Betong består av ballast, vatten, bindemedlet cement och tillsatsmedel. Några av de viktigaste faktorerna för klimatförbättrad betong är optimering av recept, förändrad sammansättning av bindemedel, nya bränslen samt energi- och transportoptimering.



Under 2022  
levererades över  
**21%**  
klimatförbättrad  
betong

Med klimatförbättrad betong avses en betong med en reducerad klimatpåverkan med minst 10 procent i jämförelse med en standardbetong som normalt skulle levererats för en viss funktion. För att minska klimatpåverkan för huskonstruktioner har Sydsten ersatt delar av cementen med Ground Granulated Blastfurnace Slag (GGBS), en restprodukt från stålindustrin med cementliknande egenskaper. Slaggen kyls hastigt ner, torkas samt mals ner till ett fint pulver.

För att minska klimatpåverkan för anläggningskonstruktioner har Sydsten sedan januari 2022 valt att helt övergå till Anläggningscement FA och tillverkar klimatförbättrad anläggningsbetong med kvalitets-säkrad cement. Anläggningscement FA har en klimatandel på 80 procent där 20 procent har ersatts med flygaska och en mindre andel kalksten. Flygaska är ett puzzolant material och en restprodukt från kraftproduktion. Genom att ersätta en del av portlandcementklinkern med flygaska kan koldioxidutsläppen minskas med upp till 20 procent utan att försämra betongens egenskaper. Under 2022 levererades över 21 procent klimatförbättrad betong.



**21%**  
klimatförbättrad  
betong

### Energieffektivitet

Energieffektivisering av transporter samt drift av entreprenadmaskiner, uppvärmning och belysning vid arbetsplatser samt energianvändning i fasta anläggningar är några av de områden som Sydsten arbetar med för att göra arbetet mer effektivt och miljövänligt. Sydsten använder el som kommer från 100 procent förnybara energikällor märkt "bra miljöval vatten".

Sydstens betongfabriker drivs primärt av el och på två av Sydstens största betongfabriker används även fjärrvärme. Varmvatten och ballast i betongfabriker värms upp av med biobaserade bränslen som ger en koldioxidminskning med 80 procent i jämförelse med traditionell eldriftsolja.

Under de senaste åren har flera investeringar genomförts i koncernens bergtäkter och idag drivs de fasta produktionsanläggningarna primärt av el. Sydsten äger en av Sveriges största bergtäkter, belägen utanför Dalby. Idag pågår ett arbete med att ta fram en ny plan för utformningen av produktionen i tälkten. Målet är att ersätta den gamla anläggningen med en ny mer effektiv elanläggning och ersätta transporter i tälkten med elektriska bandtransportörer och därigenom minska koldioxidutsläppen till ett minimum.



2023062927001

Sydsten – Hållbarhetsredovisning

Förutom energieffektivisering investerar Sydsten även i förnybara energikällor. Under 2022 installerades solceller i Dalby och målet är att tillverka 210 000 kWh förnybar energi per år. Under september månad var solcellerna i drift och producerade 39 400 kWh under resten av året. I Hardeberga bergtäkt ska under 2023 solceller installeras och målet är att de ska producera 150 000 kWh per år. Totalt kommer 850 stycken solpaneler installeras i Dalby och Hardeberga. System undersöker även möjligheten att placera solceller på andra områden.

## 850 SOLCELLER

Sedan 2018 genomför Sydsten "Green Day" vilket ökar fokus på miljöfrågor inom företaget. Syftet med Green Day är att förbättra Sydstens miljöprestanda, kompetens och engagemang samt uppmärksamma och sprida kunskap inom företaget. Temat för 2022 års Green Day var energianvändning, som ledde fram till ökad kunskap och nya investeringar för att minska energiförbrukningen.

## BETONGPUMPNING MED 54% LÄGRE KLIMATAVTRYCK

### Transporter

För att minska utsläppen arbetar Sydsten med att effektivisera transporter inom respektive verksamhetsområde. Fordonen som används inom affärsområdet betong har IT-stöd i form av surfplattor i fordonen för att förse förarna med ruttplaner och stödja deras körning. GPS-tekniken gör också att Sydsten får information om alla körningar och aktiviteter, vilket gör det möjligt att optimera transportplaneringen ytterligare.

Sydsten uppdaterar den egna fordonsflottan kontinuerligt och majoriteten av fordonen har idag Euro 6-motorer. Alla Sydstens betongfabriker använder betongbilar som drivs med HVO. Sydstens mastpump-

flotta har minskat sitt klimatavtryck med 54,3 procent genom att byta ut sitt fossila bränsle mot ett mer klimatvänligare alternativ. Under 2021 tog Sydsten i drift en av Sveriges första el-hybrid pumpar med en mastlängd på 47 meter. Under drift pumpar mastpumpen med 100 procent el. Mastpumpen kopplas in direkt på byggarbetsplatsen och förutom minskad klimatpåverkan bidrar den till en bättre arbetsmiljö och stadsmiljö.



Prefabelementen från Tyskland, levereras via trail-er på båt vilket minskar behovet av energikrävande landtransporter. Samtliga chaufförer har gått utbildning i Eco-driving.

I Sydstens bergtäkter har lastmaskinerna utrustats med IT-stöd i form av surfplattor för att optimera körningen. Information skickas till den lastmaskin som är närmast om vilken lastbil som är på ingång samt vilket material som ska lastas.



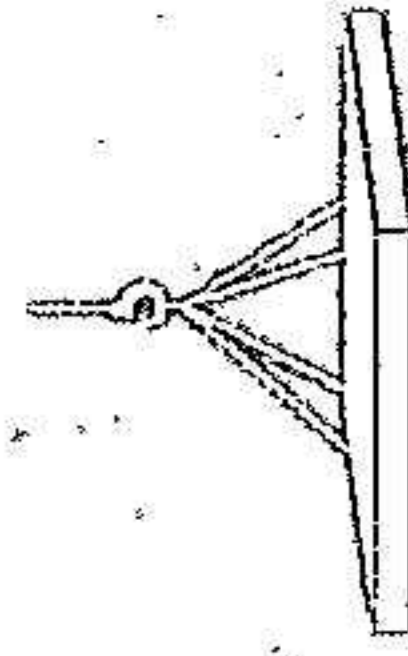
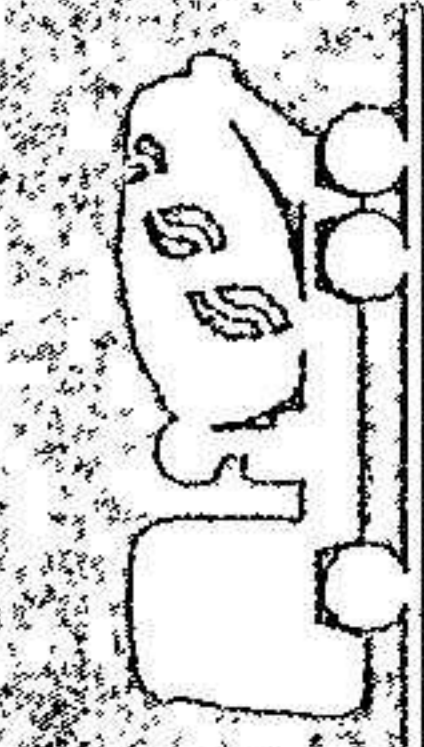
Genom att minska mängden körning inom täkten har dieselförbrukningen minskat signifikant sedan införandet av surfplattor. Sydstens samtliga bergtäkter har under året gått över till ett drivmedel med 53,8 procent lägre klimatpåverkan.

## DRIVMEDEL MED

# 53,8%

## LÄGRE

## KLIMATPÅVERKAN




## Hållbar markanvändning

Sydstens verksamheter bedrivs enligt gällande tillstånd och ålagda försiktighetsmått för att folja upp och övervaka de huvudsakliga faktorerna som kan påverka hälsa och miljö. Sydsten egenkontrollprogram som följs upp löpande under året av Sydsten och kontrolleras av tillsynsmyndigheter. Kävlingeån är ett av Skånes största avrinningsområden. För att kunna bidra till att förbättra och bevara vattenmiljön är Sydsten sedan flera år medlem i Kävlingeåns vattenråd. Kävlingeåns vattenråd arbetar med vattenvard och vattenkontroll för både yt- och grundvatten. De utför åtgärder för att minska läckagen av näringsämnen, öka den biologiska mångfalden samt skapa möjligheter till rekreation.

För att eliminera mängden utgående vatten från produktionen har Sydsten investerat i en ny läms- och torrvtanläggning på en av Sydstens betongfabriker. Processen är ett slutet system där den största delen är en torr process.

Processen utvärderas för att ge kunskap och för att säkerställa att metoden är lämplig att implementeras på Sydstens övriga fabriker.



## 36 000 ton bergmaterial till skyddsvallar

Vid en stormflödsöversämning av Öresundstunneln bedöms konsekvenserna vara närmast ofarbara. Klimatförändringar och nya riskprognoser kräver att dagens skydd mot stormflod stärks ytterligare och Öresundsbron förbereder sig för stigande havsnivåer genom satsningar på skyddsåtgärder. Det handlar bland om att etablera skyddsvallar och murar vid tunnelmynningar, järnväg och teknisk utrustning. Stormflodsprogrammet för såväl pepparholmen som Kastrup halvö innehåller flera projekt och aktiviteter för att skydda anläggningen från stormflod både med och utan vågor.

Sydsten har under 2022 levererat över 36 000 ton bergmaterial till norra delen av tunnelmynningen som agerar som skyddsvallar.



## 163 000 ton bergmaterial till logistikcenter

Sydsten har levererat över 163 000 ton bergmaterial till DSVs nya logistikcenter i Landskrona och kommer ha levererat totalt 300 000 ton fram till sommaren 2023. Bergmaterialet kommer från bergtäkterna Hardeberga respektive Dalby. Logistikcentrets total lageryta omfattar drygt 225 000 m<sup>2</sup> och kommer att certifieras enligt BREEAM Excellent.

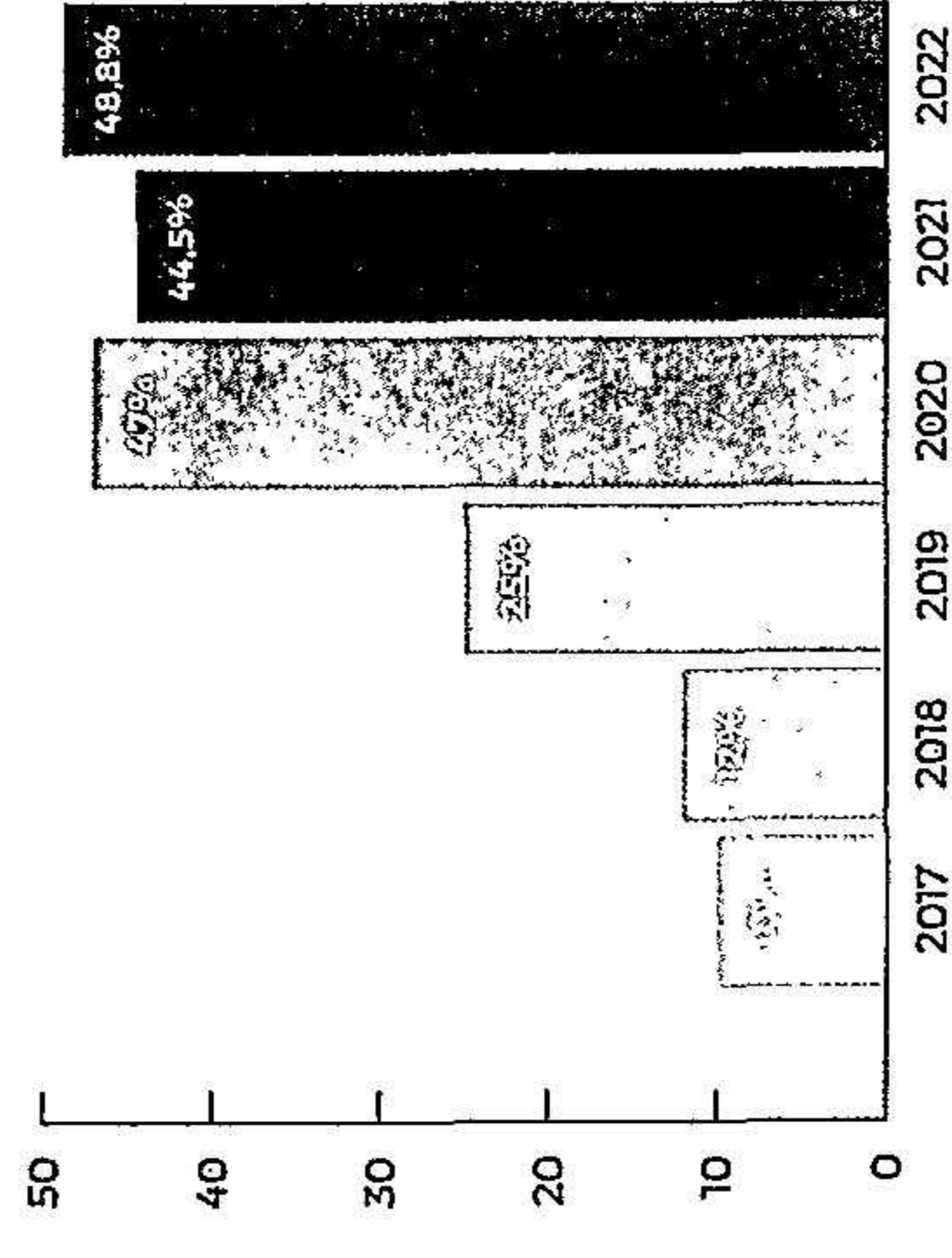
## Resursanvändning

I takt med att sydvästra Skåne fortsätter att expandera ökar även efterfrågan på bergmaterial. Sydstens ackrediterade laboratorium kontrollerar och tar fram nya produkter för att möta behov av bland annat stenmjöl, ballast, förstärkningslager och dräneringsmaterial.

Naturgrus är en ändlig resurs och naturgrusformationerna är grundvattenmagasin vilka är viktiga för utvinning av dricksvatten. Ett av Sveriges miljö kvalitetsmål är att minska förbrukningen av naturgrus. Sydsten har byggt ut kapaciteten för att framställa stenmjöl till betongtillverkning och som ett led i att minska mängden naturgrus stängde Sydsten en grustäkt år 2019 och en 2022. Under 2021 har Sydstens största bergtäkt i Dalby investerat i en ny eldriven stenmjölsvävt. Sex av Sydstens betongfabriker använder 100 % stenmjöl och ytterligare en av fabriker använder till hälften stenmjöl. En av betongfabrikerna använder tvättad morän.

Ett av Sydstens miljö mål är att naturgrus till fabriksbetongtillverkningen ska vara utfasat till år 2035. Under 2022 har 48,8 procent stenmjöl använts till Sydstens betongtillverkning.

Andelen stenmjöl i Sydstens betongproduktion



Sydsten strävar efter en så material effektiv produktion som möjligt i alla delar av verksamheten. Både genom att förebygga uppkomsten av avfall och dels genom att ta tillvara på och återanvända det som är möjligt. Färskbetong som av olika anledningar blir över på byggarbetsplatsen transporteras tillbaka till betongfabriken för att återanvändas till att kunna gjuta betongblock eller som trippods. Samtliga betongfabriker har formar tillgängliga för gjutning med testbetong som sedan kan användas till exempelvis anläggande av markfickor, stödmurar och förstärkning av kustrensor.

# Sydstens medarbetare

Sydsten strävar efter att vara en attraktiv arbetsgivare. Ledarskap och företagskultur bygger på Sydstens kärnvärden och respekt för allas lika värden. Arbetet sker säkert, systematiskt och långsiktigt för att skapa en hälsofrämjande arbetsmiljö, vi arbetar efter devisen "Jag tänker efter före och jag arbetar säkert eller inte alls".

Inom koncernen Sydsten arbetar 130 medarbetare, 23 kvinnor och 107 män. Den ojämna fördelningen är en utmaning för branschen och vi strävar efter att skapa en välkomnande och jämställd arbetsplats. Sydsten ser jämställdhet och mångfald både som en självklarhet och en styrka. Olikheter skapar möjligheter och nytanke och medarbetarnas olika erfarenheter och synsätt ökar Sydstens utveckling i samhället.



I Sydsten finns medarbetare med gedigen kompetens och erfarenhet och antalet medarbetare förändras i takt med företagets utveckling och mål. Sydstens företagskultur gör att var och en av medarbetarna får chansen att utvecklas. Hos Sydsten finns möjlighet till fortsatt utbildning med fokus på krav- och behörighetstutbildningar, samt utveckling av spetskompetens inom specialområden. Det förekommer regelbundet mål och utvecklingsinsatser för att öka kompetensen hos medarbetare vilket också är en central del av chefernas uppdrag. Sydstens nya kunskapsportal som är specificerad för Sydstens kompetensutveckling

trädde i kraft under hösten 2021 och kommer uppdateras kontinuerligt med nya utbildningar.

Sydstens arbetsmiljöpolicy, jämställdhets- och mångfaldspolicy, kemikaliepolicy och integritetskyddspolicy säkerställer och hjälper Sydsten att leva upp till de mål och krav som finns på koncernen. Sydsten vidtar alla rimliga åtgärder för att säkerställa att skyddet för den personliga integriteten är stark inom företaget. Detta återspeglas av Sydstens integritetskyddspolicy, vilket omfattar behandlingen av personuppgifter om kunder, leverantörer, medarbetare och andra intressenter som kan komma att registreras hos Sydsten.

## Hälsa och säkerhet

Säkerheten är i stor fokus i alla Sydstens verksamheter. Många av Sydstens medarbetare har potentiellt riskfyllda och fysiskt krävande arbeten. Sydsten har en nollvision när det gäller arbetsplatsolyckor och arbetssystematiskt för att eliminera antalet olyckor i verksamheten. Rapportering av riskobservationer, tillbud och olyckor sker löpande under året och bildar underlag för åtgärder och handlingsplaner.

För att säkra tryggheten på Sydstens största betongfabrik har inpasseringen av de tunga fordonen flyttats från kontorsbyggnaden till en säkrare inpassering på fabriksområdet.

Utbildning sker löpande med ledarskapsutbildningar, utbildning i hjärt- och lungräddning och utbildning i krisituationer. Under 2022 genomfördes kurser i hjärt- och lungräddning (HLR), första hjälpen och i krisövningar på Sydstens största bergtäkter, betongfabriker samt vid huvudkontoret.

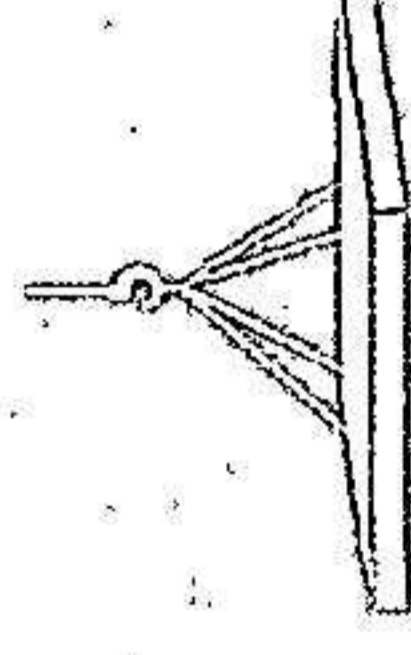

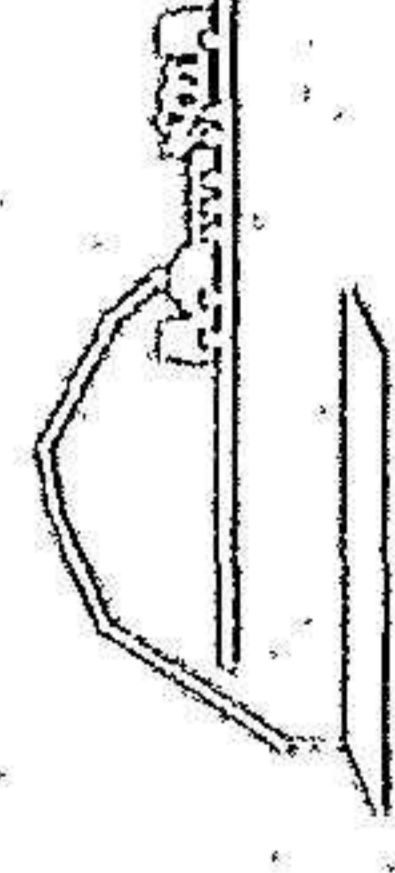
Årligen genomförs Safety day, där specifika arbetsmiljöområden behandlas. 2022 års tema var säker lossning av cement. Genom åren har genomförda Safety day's lett fram till olika åtgärdsprogram som förbättrar hälsa och arbetsmiljö i verksamheten. Skydds- och miljöronder, egenkontroll och tillsyn sker också löpande under året. Samverkan runt arbetsmiljö och hälsa sker med regionala och lokala skyddsombud på samtliga områden inom företaget. Under 2022 rapporterades 12 arbetsolyckor där ingen krävde sjukfrånvaro.

Korttidssjukfrånvaron uppgick i koncernen (0 - 14 dagar) till 2,19 procent och långtidssjukfrånvaron (> 14 dagar) till 1,59 procent.

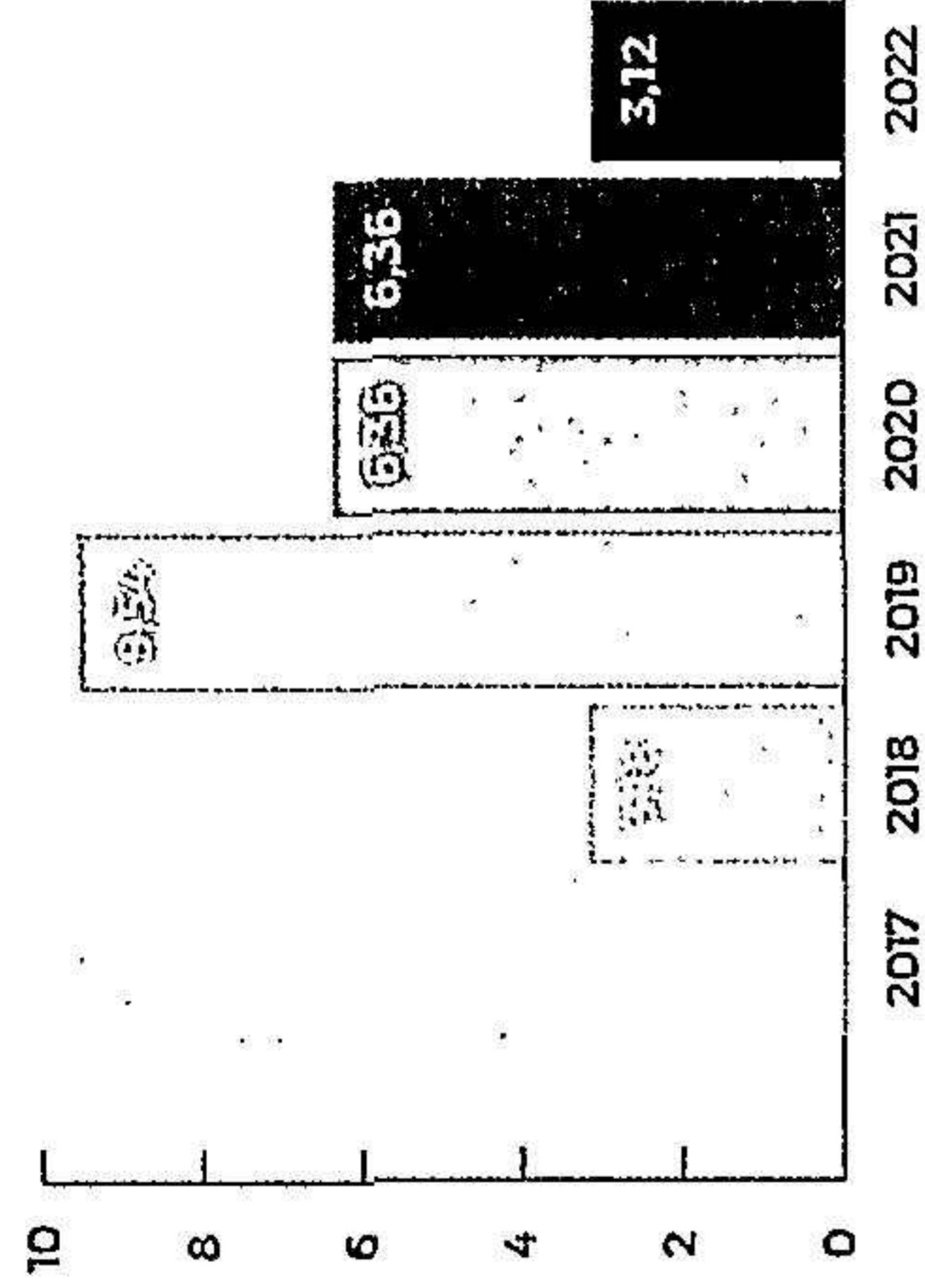
Både Sydsten och Sydstens leverantörer tar sitt ansvar för såväl affäretik och ekonomi som för sociala och miljömässiga faktorer.

Sydsten arbetar med att säkerställa en hållbar leverantörskedja som främjar framgångsrik och långsiktig ekonomisk tillväxt. God affäretik och transparens har stor betydelse för Sydstens verksamhet. Sydstens långsiktiga målsättning är att vara en pålitlig partner som agerar enligt höga etiska normer och med transparens samt integritet. Genom Sydstens uppförandekod och antikorrupsionspolicy, som fastställdes 2018, finns det klara etiska riktlinjer om hur arbetet ska bedrivas. Inom Sydsten råder vidare nolltolerans mot korrupsion och mutor.

Sydstens affärsområden är beroende av leverantörer och underentreprenörer. Sydsten arbetar utifrån sin inköpspolicy och säkerställer kontinuerligt att inköpsprocessen efterföljs. Både Sydsten och Sydstens leverantörer tar sitt ansvar för såväl affäretik och ekonomi som för sociala och miljömässiga faktorer. Respekten för mänskliga rättigheter är genomgående inom hela Sydsten. Sydstens uppförandekod baseras på FN:s allmänna deklaration om de mänskliga rättigheterna, konventioner från Internationella arbetsorganisationen (ILO) samt FN:s vägledande principer om företag och mänskliga rättigheter.

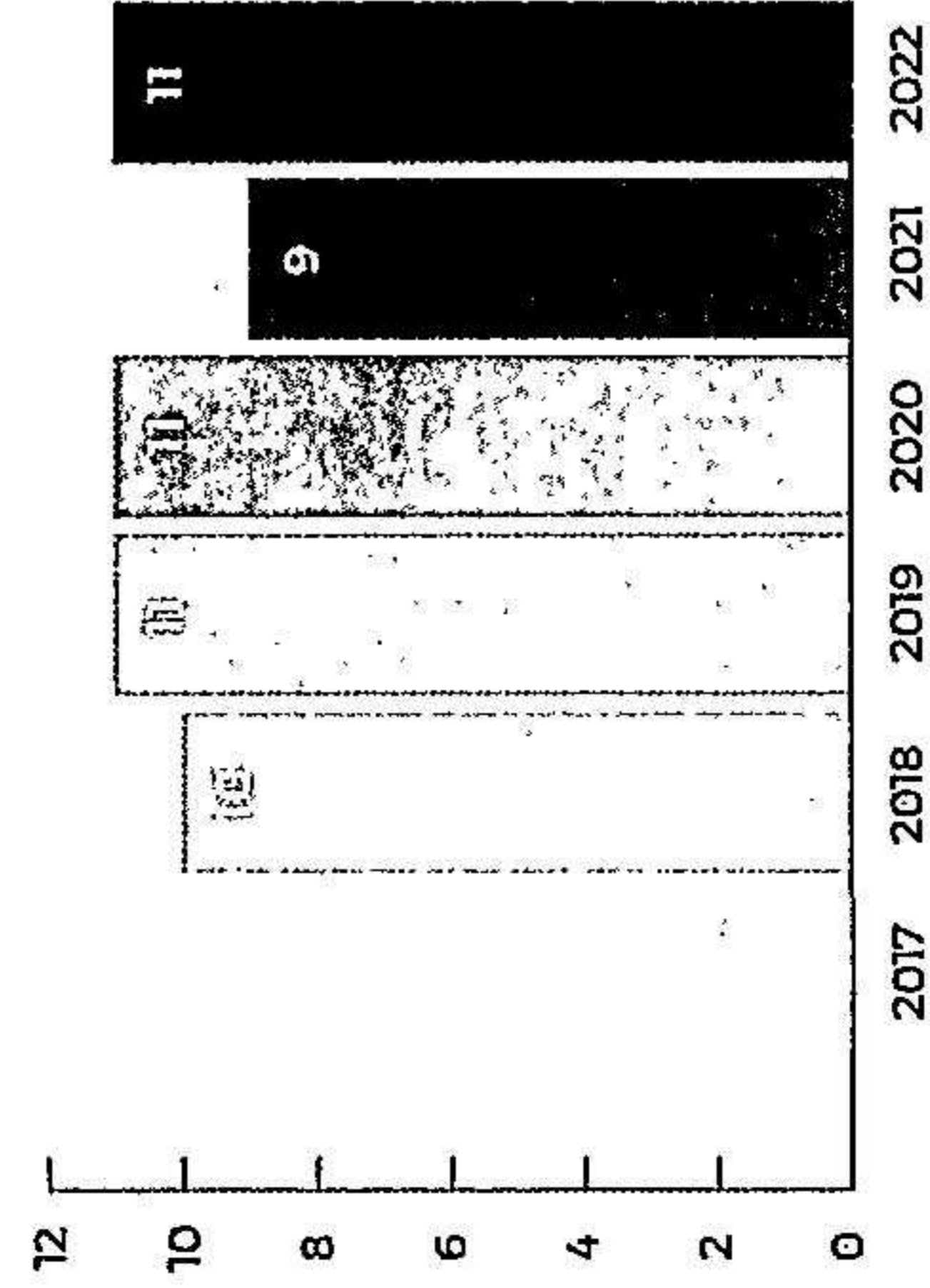


## LTAR sedan 2017

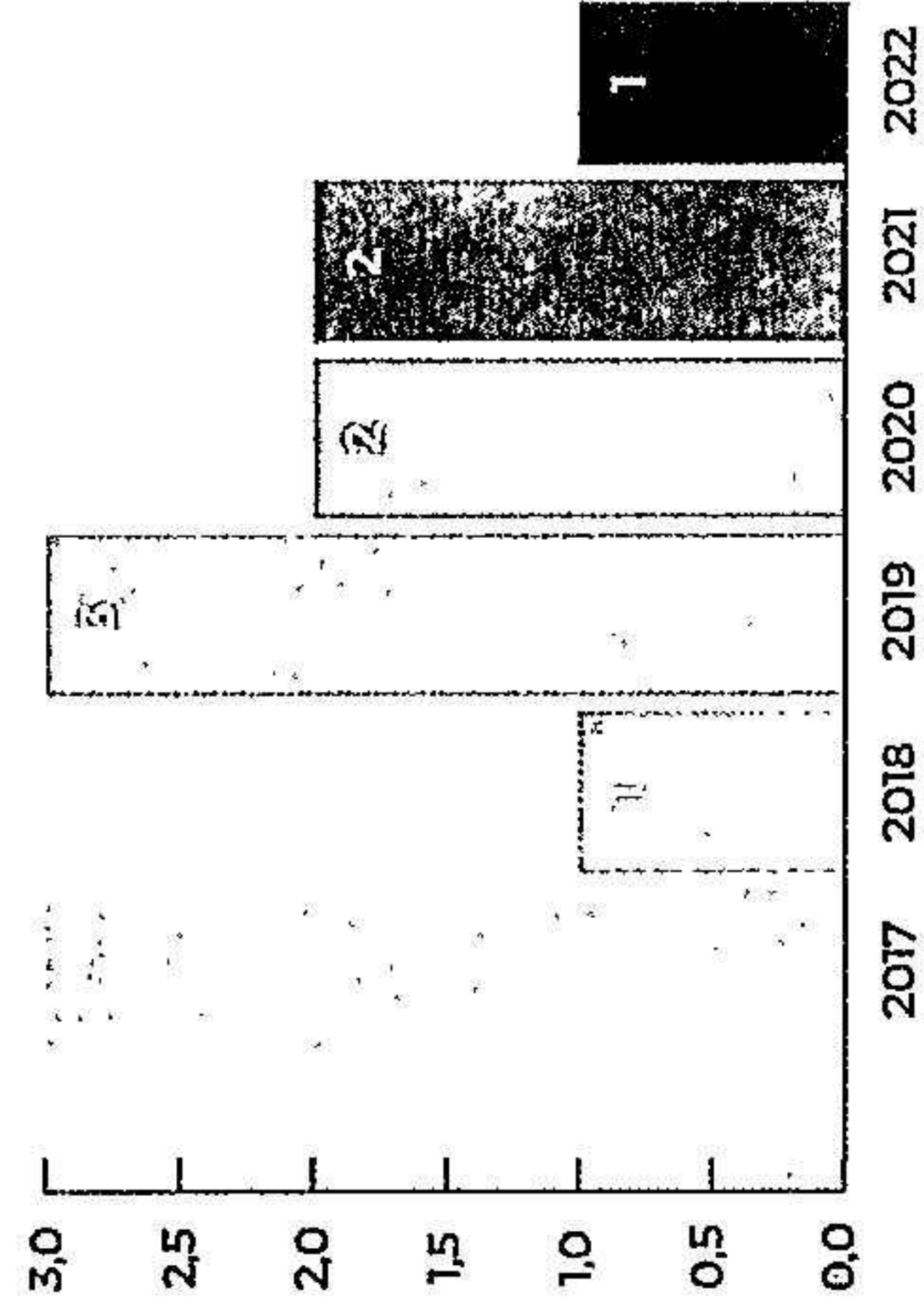


## Olyckor sedan 2017

UTAN SJUKFRÅNVARO



MED SJUKFRÅNVARO



Samtliga chefer, arbetsledare och skyddsombud genomgår kontinuerligt arbetsmiljöutbildningar för att effektivare kunna hantera både fysiska och psykosociala arbetsmiljöfrågor på Sydstens olika arbetsplatser. Under 2019 genomfördes en enkätundersökning med 67 frågor om det psykosociala arbetsmiljöklimatet i koncernen Sydsten. Snittbetyget hamnade på 3,25 på en 4 gradig skala, där 4 är det högsta resultatet.

Sydsten erbjuder regelbundna hälsoundersökningar till alla sina medarbetare och medarbetarsamtal genomförs minst en gång om året. Genom en medarbetarportal erbjuder Sydsten ett stort utbud av hälsofrämjande aktiviteter som exempelvis motion, kultur, och friskvårtsbidrag.

Inom verksamheten används ett stort antal kemikalier. Ett nytt webbaserat kemikalisystem infördes under 2017 som stöd för arbetsmiljö- och miljöarbetet. Utfasning av hälso- och miljöfarliga kemikalier är en central del av Sydstens arbetsmiljö- och miljöarbete. Att begränsa antalet kemikalier ger dessutom goda förutsättningar för säker hantering och förvaring av kemikalier. Sydstens mål är att utfasnings- eller prioriterade kemikalier enligt kemikalieinspektionens listor ska vara utfasade till år 2025.

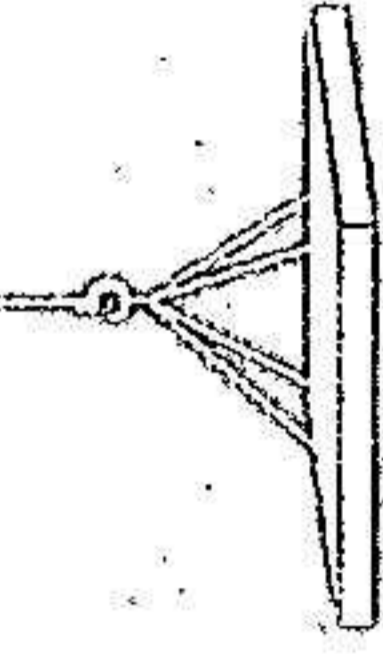

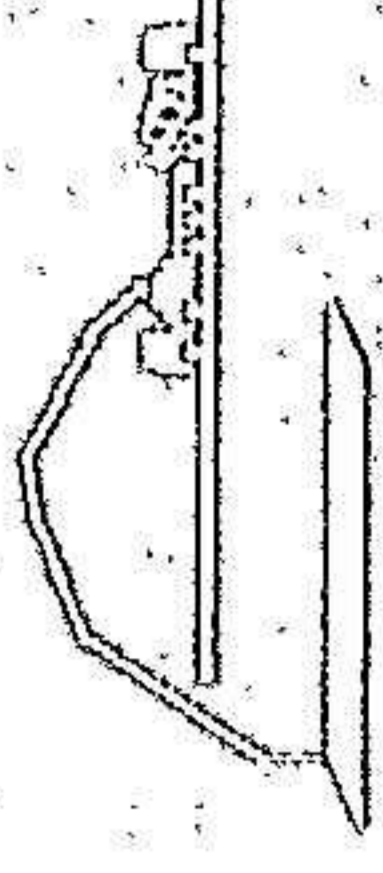


Som ett lokalförankrat företag har Sydsten både ett ansvar och en möjlighet att bidra till det lokala samhället. Praktik är ofta ett första steg in i arbetslivet för många. Sydsten tar därför emot praktikanter från framförallt branschrelaterade utbildningar. Varje år gör även ett antal studenter på högskole- och universitetsnivå samt yrkeshögskolor examensarbeten, projektarbeten eller studiebesök på Sydsten.

Under 2020 blev Sydsten samarbetspartner med FC Rosengård. FC Rosengård har ett av Europas bästa fotbollslag på damsidan som arbetar aktivt för att skapa en jämställd idrott med en jämställd ersättning. Föreningen driver också en rad sociala verksamheter som främst är riktade mot unga. Under 2021 har även Sydsten börjat att sponsra damlaget IFK Kristianstad. Sydsten har under flera år samarbetat med Bryggeriet i Malmö. Bryggeriet driver och anlägger skateboardparker för att skapa områden där alla kan samlas vilket har blivit populära mötesplatser för ungdomar.

## Botildenborg verkar för ett socialt hållbart samhälle med mångfald i fokus.

Under 2018 blev Sydsten mångfaldspartner åt Botildenborg för att stödja deras arbete i att verka för ett socialt hållbart samhälle med mångfald i fokus. Sydsten inledde dessutom under 2019 ett samarbete med Smartmätte, som arbetar för att ge bland annat högstadieelever inblick i hur olika yrkesgrupper arbetar med matematik i sitt dagliga arbete. Syftet är att skapa förståelse och motivation för att lära sig matematik, samtidigt som eleverna får möta skiftande yrkeskategorier.



2023062927005



Stenyxegatan 7 | 213 76 Malmö  
Tel: 040-31 19 00  
www.sydsten.se | info@sydsten.se