

**Årsredovisning**  
för  
**Achima Care AB**  
556601-9823


Räkenskapsåret  
2024

**Fastställelseintyg**

Undertecknad styrelseledamot i Achima Care AB intygar att resultaträkningen och balansräkningen i årsredovisningen har fastställts på årsstämman den 31 mars 2025. Årsstämman beslutade att godkänna styrelsens förslag till resultatdisposition.

Jag intygar också att innehållet i årsredovisningen och revisionsberättelsen stämmer överens med originalen.

Karlskrona den 31 mars 2025

  
Stefan Johansson

Styrelsen och verkställande direktören för Achima Care AB avger följande årsredovisning för räkenskapsåret 2024.

Årsredovisningen är upprättad i svenska kronor, SEK. Om inte annat särskilt anges, redovisas alla belopp i hela kronor (kr). Uppgifter inom parentes avser föregående år.

## Förvaltningsberättelse

### Information om verksamheten

Bolaget är en privat vårdgivare inom primärvården och driver vårdcentraler på följande orter; Älmhult, Vislanda, Växjö, Eskilstuna, Ekeby, Sala, Köping samt Ängelholm via dotterföretaget Achima Care Roslunda AB. Bolaget bedriver sedan 2025-04-02 även verksamhet i Emmaboda och Nybro via det nya dotterföretaget Achima Care Emmaboda och Nybro AB. Bolagets huvudkontor finns i Karlskrona.

Företaget har sitt säte i Karlskrona.

### Väsentliga händelser under räkenskapsåret

Bolaget har under året förvärvat dotterföretaget Nybro Läkarcentrum AB, org nr 5556712-8797, som namnändrats till Achima Care Emmaboda och Nybro AB.

Bolaget har under året avyttrat dotterföretaget Achima Care Förvaltning AB, org nr 559469-0124, där verksamheten i Uddevalla förts över genom en inkromsöverlåtelse.

Under 2024 har regionerna fortsatt avviserat om stora underskott vilket över tid kan få konsekvenser för vår verksamhet. Vi ser ständigt över vår verksamhet för att anpassa oss till rådande ekonomiska förutsättningar.

### Förväntad framtida utveckling samt väsentliga risker och osäkerhetsfaktorer

Efter räkenskapsårets slut har kriget mellan Ryssland och Ukraina fortgått, vilket påverkar omvärlden i olika utsträckning. Achima Care AB har ingen direkt verksamhet med varken Ryssland eller Ukraina, men påverkas indirekt av de effekter kriget medför.

Bolaget följer utvecklingen för att kunna agera om situationen skulle förändras.

Bolaget bedömer framtidsutsikterna för verksamheten som goda.

### Ägarförhållanden

Bolaget är ett helägt dotterbolag till Pelmatic Sweden AB, org nr 556536-1101.

Flerårsöversikt (Tkr)	2024	2023	2022	2021	2020
Nettoomsättning	400 021	382 368	386 530	396 133	353 567
Resultat efter finansiella poster	10 089	6 259	22 335	43 541	32 502
Balansomslutning	114 861	115 461	112 577	132 018	91 535
Soliditet (%)	45	51	52	44	43

PA

2025061304950

### Förändringar i eget kapital

	Aktie- kapital	Reserv- fond	Balanserat resultat	Årets resultat	Totalt
Belopp vid årets ingång	500 000	100 000	40 586 864	782 694	41 969 558
Disposition enligt beslut av årsstämman:			782 694	-782 694	0
Utdelning på extra bolagsstämma			-10 000 000		-10 000 000
Årets resultat				3 665 868	3 665 868
<b>Belopp vid årets utgång</b>	<b>500 000</b>	<b>100 000</b>	<b>31 369 558</b>	<b>3 665 868</b>	<b>35 635 426</b>

### Förslag till vinstdisposition

Styrelsen föreslår att till förfogande stående vinstmedel (kronor):

balanserad vinst	31 369 558
årets vinst	3 665 868
	<b>35 035 426</b>

disponeras så att  
i ny räkning överföres 35 035 426

Företagets resultat och ställning i övrigt framgår av efterföljande resultat- och balansräkning samt kassaflödesanalys med noter.

## Resultaträkning

	Not	2024-01-01 -2024-12-31	2023-01-01 -2023-12-31
<b>Rörelsens intäkter</b>			
Nettoomsättning		400 021 009	382 367 578
Övriga rörelseintäkter		2 638 058	295 076
		<b>402 659 067</b>	<b>382 662 654</b>
<b>Rörelsens kostnader</b>			
Driftskostnader		-93 263 227	-87 658 358
Övriga externa kostnader	2, 3	-100 732 217	-108 409 328
Personalkostnader	4	-199 128 918	-179 472 030
Avskrivningar av materiella och immateriella anläggningstillgångar		-1 559 487	-1 844 235
Övriga rörelsekostnader		-16 069	0
		<b>-394 699 918</b>	<b>-377 383 951</b>
<b>Rörelseresultat</b>	<b>5</b>	<b>7 959 149</b>	<b>5 278 703</b>
<b>Resultat från finansiella poster</b>			
Resultat från andelar i koncernföretag	6	704 005	0
Övriga ränteintäkter och liknande resultatposter	7	1 523 732	1 088 590
Räntekostnader och liknande resultatposter	8	-97 999	-108 599
		<b>2 129 738</b>	<b>979 991</b>
<b>Resultat efter finansiella poster</b>		<b>10 088 887</b>	<b>6 258 694</b>
Bokslutsdispositioner	9	-5 288 814	-4 957 524
<b>Resultat före skatt</b>		<b>4 800 073</b>	<b>1 301 170</b>
Skatt på årets resultat	10	-1 134 205	-518 476
<b>Årets resultat</b>		<b>3 665 868</b>	<b>782 694</b>

## Balansräkning

Not

2024-12-31

2023-12-31

### TILLGÅNGAR

#### Anläggningstillgångar

##### *Immateriella anläggningstillgångar*

Balanserade utgifter för utvecklingsarbeten och liknande arbeten

11

122 633

249 558

Koncessioner, patent, licenser, varumärken samt liknande rättigheter

12

0

0

Goodwill

13

0

0

122 633

249 558

##### *Materiella anläggningstillgångar*

Maskiner och andra tekniska anläggningar

14

3 063 451

3 191 147

Inventarier, verktyg och installationer

15

2 223 906

2 572 663

5 287 357

5 763 810

##### *Finansiella anläggningstillgångar*

Andelar i koncernföretag

16, 17

15 000 000

10 000 000

Fordringar hos koncernföretag

30 880 000

36 280 000

Andra långfristiga fordringar

3 298 762

3 398 043

49 178 762

49 678 043

**Summa anläggningstillgångar**

54 588 752

55 691 411

#### Omsättningstillgångar

##### *Varulager m m*

Varulager

1 928 193

2 146 675

1 928 193

2 146 675

##### *Kortfristiga fordringar*

Kundfordringar

13 444 906

15 249 247

Fordringar hos koncernföretag

3 820 533

527 731

Aktuella skattefordringar

6 036 585

6 589 413

Övriga fordringar

329 527

231 029

Förutbetalda kostnader och upplupna intäkter

18

5 565 910

5 871 895

29 197 461

28 469 315

##### *Kassa och bank*

19

29 147 091

29 153 398

**Summa omsättningstillgångar**

60 272 745

59 769 388

**SUMMA TILLGÅNGAR**

114 861 497

115 460 799

## Balansräkning

Not 2024-12-31 2023-12-31

### EGET KAPITAL OCH SKULDER

<b>Eget kapital</b>	20, 21		
<i>Bundet eget kapital</i>			
Aktiekapital		500 000	500 000
Reservfond		100 000	100 000
		<b>600 000</b>	<b>600 000</b>
<i>Fritt eget kapital</i>			
Balanserad vinst		31 369 558	40 586 864
Årets resultat		3 665 868	782 694
		<b>35 035 426</b>	<b>41 369 558</b>
<b>Summa eget kapital</b>		<b>35 635 426</b>	<b>41 969 558</b>
<b>Obeskattade reserver</b>	22	19 707 902	21 819 088
<b>Avsättningar</b>	23		
Avsatt för pensioner		3 419 673	3 464 792
<b>Summa avsättningar</b>		<b>3 419 673</b>	<b>3 464 792</b>
<b>Kortfristiga skulder</b>			
Leverantörsskulder		8 442 128	9 171 400
Skulder till koncernföretag		14 958 675	8 462 432
Övriga skulder		10 941 365	9 216 020
Upplupna kostnader och förutbetalda intäkter	24	21 756 328	21 357 509
<b>Summa kortfristiga skulder</b>		<b>56 098 496</b>	<b>48 207 361</b>
<b>SUMMA EGET KAPITAL OCH SKULDER</b>		<b>114 861 497</b>	<b>115 460 799</b>

## Kassaflödesanalys

	Not	2024-01-01 -2024-12-31	2023-01-01 -2023-12-31
<b>Den löpande verksamheten</b>			
Rörelseresultat		7 959 149	5 278 703
Justeringar för poster som inte ingår i kassaflödet	25	2 956 170	3 033 037
Betald skatt		-1 134 205	-518 476
<b>Kassaflöde från den löpande verksamheten före förändring av rörelsekapital</b>		<b>9 781 114</b>	<b>7 793 264</b>
<b>Kassaflöde från förändring av rörelsekapitalet</b>			
Förändring av varulager		218 482	87 381
Förändring av fordringar		-728 146	2 446 929
Förändring av kortfristiga skulder		7 891 136	2 034 467
<b>Kassaflöde från den löpande verksamheten</b>		<b>17 162 586</b>	<b>12 362 041</b>
<b>Investeringsverksamheten</b>			
Investeringar i materiella anläggningstillgångar		-1 191 631	-1 228 285
Försäljning av materiella anläggningstillgångar		219 452	0
Investeringar i finansiella anläggningstillgångar		-5 000 000	0
Försäljning av finansiella anläggningstillgångar		704 005	0
<b>Kassaflöde från investeringsverksamheten</b>		<b>-5 268 174</b>	<b>-1 228 285</b>
<b>Finansieringsverksamheten</b>			
Förändring långfristiga fordringar		5 499 281	-2 722 722
Utbetald utdelning		-10 000 000	0
Lämnade koncernbidrag		-12 000 000	-5 100 000
Erhållna koncernbidrag		4 600 000	0
<b>Kassaflöde från finansieringsverksamheten</b>		<b>-11 900 719</b>	<b>-7 822 722</b>
<b>Årets kassaflöde</b>		<b>-6 307</b>	<b>3 311 034</b>
<b>Likvida medel vid årets början</b>			
Likvida medel vid årets början		29 153 398	25 842 364
Likvida medel vid årets slut		29 147 091	29 153 398

## Noter

### Not 1 Redovisnings- och värderingsprinciper

#### Allmänna upplysningar

Årsredovisningen är upprättad i enlighet med årsredovisningslagen och BFNAR 2012:1 Årsredovisning och koncernredovisning (K3).

Redovisningsprinciperna är oförändrade jämfört med föregående år.

#### Intäktsredovisning

Intäkter har tagits upp till verkligt värde av vad som erhållits eller kommer att erhållas och redovisas i den omfattning det är sannolikt att de ekonomiska fördelarna kommer att tillgodogöras bolaget och intäkterna kan beräknas på ett tillförlitligt sätt.

#### Anläggningstillgångar

Immateriella och materiella anläggningstillgångar redovisas till anskaffningsvärde minskat med ackumulerade avskrivningar enligt plan och eventuella nedskrivningar.

#### *Immateriella anläggningstillgångar*

Balanserade utgifter för utvecklingsarbeten	20%
Koncessioner, patent, licenser, varumärken	20%
Goodwill	10%

Avskrivningsperiod för goodwill är beräknad utifrån den period som posten bedöms generera ekonomiska fördelar.

#### *Materiella anläggningstillgångar*

Maskiner och andra tekniska anläggningar	10%
Inventarier, verktyg och installationer	20%
Datorer	33%
Bilar	20%
Ombyggnad förhyrd lokal	10%

#### Finansiella instrument

Finansiella instrument värderas utifrån anskaffningsvärdet. Instrumentet redovisas i balansräkningen när bolaget blir part i instrumentets avtalsmässiga villkor. Finansiella tillgångar tas bort från balansräkningen när rätten att erhålla kassaflöden från instrumentet har löpt ut eller överförs och bolaget har överfört i stort sett alla risker och förmåner som är förknippade med äganderätten. Finansiella skulder tas bort från balansräkningen när förpliktelseerna har reglerats eller på annat sätt upphört.

#### *Andelar i dotterföretag*

Andelar i dotterföretag redovisas till anskaffningsvärde efter avdrag för eventuella nedskrivningar. I anskaffningsvärdet ingår köpeskillingen som erlagts för aktierna samt förvärvskostnader. Eventuella kapitaltillskott läggs till anskaffningsvärdet när de uppkommer.

28

### ***Kundfordringar/kortfristiga fordringar***

Kundfordringar och kortfristiga fordringar redovisas som omsättningstillgångar till det belopp som förväntas bli inbetalt efter avdrag för individuellt bedömda osäkra fordringar.

### ***Låneskulder och leverantörsskulder***

Låneskulder och leverantörsskulder redovisas initialt till anskaffningsvärde efter avdrag för transaktionskostnader. Skiljer sig det redovisade beloppet från det belopp som ska återbetalas vid förfallotidpunkten periodiseras mellanskillnaden som räntekostnad över lånets löptid med hjälp av instrumentets effektivränta. Härigenom överensstämmer vid förfallotidpunkten det redovisade beloppet och det belopp som ska återbetalas.

### **Leasingavtal**

Företaget redovisar samtliga leasingavtal, såväl finansiella som operationella, som operationella leasingavtal. Operationella leasingavtal redovisas som en kostnad linjärt över leasingperioden.

### **Varulager**

Varulagret har värderats till det lägsta av dess anskaffningsvärde och dess nettoförsäljningsvärde på balansdagen. Med nettoförsäljningsvärde avses varornas beräknade försäljningspris minskat med försäljningskostnader. Den valda värderingsmetoden innebär att inkurans i varulagret har beaktats.

### **Inkomstskatter**

Total skatt utgörs av aktuell skatt och uppskjuten skatt. Skatter redovisas i resultaträkningen, utom då underliggande transaktion redovisas direkt mot eget kapital varvid tillhörande skatteeffekter redovisas i eget kapital.

### ***Aktuell skatt***

Aktuell skatt avser inkomstskatt för innevarande räkenskapsår samt den del av tidigare räkenskapsårs inkomstskatt som ännu inte redovisats. Aktuell skatt beräknas utifrån den skattesats som gäller per balansdagen.

### **Avsättningar**

Som avsättning har redovisats förpliktelser gentemot tredje man som är hänförliga till räkenskapsåret eller tidigare räkenskapsår och som på balansdagen antingen är säkra eller sannolika till sin förekomst men oviss till belopp eller till den tidpunkt då de ska infrias.

### **Ersättningar till anställda**

Ersättningar till anställda avser alla former av ersättningar som företaget lämnar till de anställda. Kortfristiga ersättningar utgörs av bland annat löner, betald semester, betald frånvaro, bonus och ersättning efter avslutad anställning (pension). Kortfristiga ersättningar redovisas som kostnad och en skuld då det finns en legal eller informell förpliktelse att betala ut en ersättning till följd av en tidigare händelse och en tillförlitlig uppskattning av beloppet kan göras.

### **Koncernbidrag**

Erhållna och lämnade koncernbidrag redovisas som bokslutsdispositioner.

### **Koncernförhållanden**

Företaget är moderföretag men med hänvisning till undantagsreglerna i årsredovisningslagen 7 kap 2§ upprättas ingen egen koncernredovisning. Det överordnade moderföretaget Pelmatic Sweden AB, organisationsnummer 556536-1101 med säte i Karlskrona upprättar koncernredovisning.

RS

### **Kassaflödesanalys**

Kassaflödesanalysen upprättas enligt indirekt metod. Det redovisade kassaflödet omfattar endast transaktioner som medfört in- eller utbetalningar.

Som likvida medel klassificerar företaget, förutom kassamedel, disponibla tillgodohavanden hos banker och andra kreditinstitut samt kortfristiga likvida placeringar som är noterade på en marknadsplats och har en kortare löptid än tre månader från anskaffningstidpunkten. Förändringar i spärrade medel redovisas i investeringsverksamheten.

### **Nyckeltalsdefinitioner**

Nettoomsättning

Rörelsens huvudintäkter, fakturerade kostnader, sidointäkter samt intäktskorrigeringar.

Resultat efter finansiella poster

Resultat efter finansiella intäkter och kostnader men före bokslutsdispositioner och skatter.

Balansomslutning

Företagets samlade tillgångar.

Soliditet (%)

Justerat eget kapital (eget kapital och obeskattade reserver med avdrag för uppskjuten skatt) i procent av balansomslutning.

### **Uppskattningar och bedömningar**

Upprättandet av bokslut och tillämpning av redovisningsprinciper, baseras ofta på ledningens bedömningar, uppskattningar och antaganden som anses vara rimliga vid den tidpunkt då bedömningen görs. Uppskattningar och bedömningar är baserade på historiska erfarenheter och ett antal andra faktorer, som under rådande omständigheter anses vara rimliga. Resultatet av dessa används för att bedöma de redovisade värdena på tillgångar och skulder, som inte annars framgår tydligt från andra källor. Det verkliga utfallet kan avvika från dessa uppskattningar och bedömningar. Uppskattningar och antaganden ses över regelbundet.

PH

4

## Not 2 Leasingavtal

Årets leasingkostnader avseende leasingavtal, uppgår till 13 980 kronor (34 776 kronor).

Framtida leasingavgifter, för icke uppsägningsbara leasingavtal, förfaller till betalning enligt följande:

	2024	2023
Inom ett år	0	13 749
Senare än ett år men inom fem år	0	0
	0	13 749

## Not 3 Arvode till revisorer

Med revisionsuppdrag avses granskning av årsredovisningen och bokföringen samt styrelsens och verkställande direktörens förvaltning, övriga arbetsuppgifter som det ankommer på bolagets revisor att utföra samt rådgivning eller annat biträde som föranleds av iakttagelser vid sådan granskning eller genomförandet av sådana övriga arbetsuppgifter.

	2024	2023
<b>Ernst &amp; Young AB</b>		
Revisionsuppdrag	110 400	107 500
Övriga tjänster	9 600	6 500
	120 000	114 000

## Not 4 Anställda och personalkostnader

	2024	2023
<b>Medelantalet anställda</b>		
Kvinnor	164	157
Män	46	39
	210	196
<b>Löner och andra ersättningar</b>		
Styrelse och verkställande direktör	1 788 969	2 068 878
Övriga anställda	134 399 493	120 552 832
	136 188 462	122 621 710
<b>Sociala kostnader</b>		
Pensionskostnader för styrelse och verkställande direktör	301 404	321 600
Pensionskostnader för övriga anställda	13 622 949	11 384 057
Övriga sociala avgifter enligt lag och avtal	44 811 321	39 758 589
	58 735 674	51 464 246
<b>Totala löner, ersättningar, sociala kostnader och pensionskostnader</b>	194 924 136	174 085 956

**Könsfördelning bland ledande befattningshavare**

Andel kvinnor i styrelsen	0 %	0 %
Andel män i styrelsen	100 %	100 %
Andel kvinnor bland övriga ledande befattningshavare	67 %	67 %
Andel män bland övriga ledande befattningshavare	33 %	33 %

**Not 5 Inköp och försäljning mellan koncernföretag**

	2024	2023
Andel av årets totala inköp som skett från andra företag i koncernen	10,00 %	15,00 %
Andel av årets totala försäljningar som skett till andra företag i koncernen	1,00 %	0,00 %

**Not 6 Resultat från andelar i koncernföretag**

	2024	2023
Resultat vid avyttringar	-704 005	0
	<b>-704 005</b>	<b>0</b>

**Not 7 Övriga ränteintäkter och liknande resultatposter**

	2024	2023
Ränteintäkter från koncernföretag	712 714	697 059
Övriga ränteintäkter	811 018	391 531
	<b>1 523 732</b>	<b>1 088 590</b>

**Not 8 Räntekostnader och liknande resultatposter**

	2024	2023
Övriga räntekostnader	97 999	108 599
	<b>97 999</b>	<b>108 599</b>

**Not 9 Bokslutsdispositioner**

	2024	2023
Avsättning till periodiseringsfond	-1 800 000	-920 000
Återföring från periodiseringsfond	3 655 000	839 000
Mottagna koncernbidrag	4 600 000	0
Lämnade koncernbidrag	-12 000 000	-5 100 000
Förändring av överavskrivningar	256 186	223 476
	<b>-5 288 814</b>	<b>-4 957 524</b>

**Not 10 Aktuell och uppskjuten skatt**

	2024	2023
<b>Skatt på årets resultat</b>		
Aktuell skatt	1 134 205	581 378
Justering avseende tidigare år	0	-62 902
<b>Totalt redovisad skatt</b>	<b>1 134 205</b>	<b>518 476</b>

**Avstämning av effektiv skatt**

	2024		2023	
	Procent	Belopp	Procent	Belopp
Redovisat resultat före skatt		4 800 073		1 301 170
Skatt enligt gällande skattesats	20,60	-988 815	20,60	-268 041
Ej avdragsgilla kostnader		-158 678		-237 373
Ej skattepliktiga intäkter		160 897		9 930
Skatteeffekt från schablonintäkter på periodiseringsfonder		-147 609		-85 894
<b>Redovisad effektiv skatt</b>	<b>23,63</b>	<b>-1 134 205</b>	<b>44,68</b>	<b>-581 378</b>

**Not 11 Balanserade utgifter för utvecklingsarbeten och liknande arbeten**

	2024-12-31	2023-12-31
Ingående anskaffningsvärden	822 255	897 255
Inköp	0	0
Försäljningar/utrangeringar	-119 760	-75 000
<b>Utgående ackumulerade anskaffningsvärden</b>	<b>702 495</b>	<b>822 255</b>
Ingående avskrivningar	-572 697	-493 533
Försäljningar/utrangeringar	109 449	75 000
Årets avskrivningar	-116 614	-154 164
<b>Utgående ackumulerade avskrivningar</b>	<b>-579 862</b>	<b>-572 697</b>
<b>Utgående redovisat värde</b>	<b>122 633</b>	<b>249 558</b>

**Not 12 Koncessioner, patent, licenser, varumärken samt liknande rättigheter**

	2024-12-31	2023-12-31
Ingående anskaffningsvärden	44 944	44 944
Försäljningar/utrangeringar	-44 944	
<b>Utgående ackumulerade anskaffningsvärden</b>	<b>0</b>	<b>44 944</b>
Ingående avskrivningar	-44 944	-35 207
Försäljningar/utrangeringar	44 944	
Årets avskrivningar	0	-9 737
<b>Utgående ackumulerade avskrivningar</b>	<b>0</b>	<b>-44 944</b>
<b>Utgående redovisat värde</b>	<b>0</b>	<b>0</b>

**Not 13 Goodwill**

	2024-12-31	2023-12-31
Ingående anskaffningsvärden	500 000	500 000
Försäljningar/utrangeringar	-500 000	
<b>Utgående ackumulerade anskaffningsvärden</b>	<b>0</b>	<b>500 000</b>
Ingående avskrivningar	-500 000	-450 000
Försäljningar/utrangeringar	500 000	
Årets avskrivningar	0	-50 000
<b>Utgående ackumulerade avskrivningar</b>	<b>0</b>	<b>-500 000</b>
<b>Utgående redovisat värde</b>	<b>0</b>	<b>0</b>

**Not 14 Maskiner och andra tekniska anläggningar**

	2024-12-31	2023-12-31
Ingående anskaffningsvärden	8 716 612	8 418 921
Inköp	728 657	719 466
Försäljningar/utrangeringar	-800 254	-421 775
<b>Utgående ackumulerade anskaffningsvärden</b>	<b>8 645 015</b>	<b>8 716 612</b>
Ingående avskrivningar	-5 525 465	-5 119 731
Försäljningar/utrangeringar	609 385	421 775
Årets avskrivningar	-665 484	-827 509
<b>Utgående ackumulerade avskrivningar</b>	<b>-5 581 564</b>	<b>-5 525 465</b>
<b>Utgående redovisat värde</b>	<b>3 063 451</b>	<b>3 191 147</b>

**Not 15 Inventarier, verktyg och installationer**

	2024-12-31	2023-12-31
Ingående anskaffningsvärden	5 978 231	6 011 200
Inköp	462 974	508 819
Försäljningar/utrangeringar	-1 116 644	-541 788
<b>Utgående ackumulerade anskaffningsvärden</b>	<b>5 324 561</b>	<b>5 978 231</b>
Ingående avskrivningar	-3 405 568	-3 144 531
Försäljningar/utrangeringar	1 082 302	541 788
Årets avskrivningar	-777 389	-802 825
<b>Utgående ackumulerade avskrivningar</b>	<b>-3 100 655</b>	<b>-3 405 568</b>
<b>Utgående redovisat värde</b>	<b>2 223 906</b>	<b>2 572 663</b>

2025061304962

**Not 16 Andelar i koncernföretag**

	2024-12-31	2023-12-31
Ingående anskaffningsvärden	10 000 000	10 000 000
Inköp	5 000 000	0
<b>Utgående ackumulerade anskaffningsvärden</b>	<b>15 000 000</b>	<b>10 000 000</b>
<b>Utgående redovisat värde</b>	<b>15 000 000</b>	<b>10 000 000</b>

**Not 17 Specifikation andelar i koncernföretag**

Namn	Kapital- andel	Rösträtts- andel	Antal andelar	Bokfört värde
Achima Care Roslunda AB	100	100	1 000	10 000 000
Achima Care Emmaboda och Nybro AB	100	100	1 000	5 000 000
				<b>15 000 000</b>
	<b>Org.nr</b>	<b>Säte</b>		
Achima Care Roslunda AB	556683-4932	Karlskrona		
Achima Care Emmaboda och Nybro AB	556712-8797	Karlskrona		

**Not 18 Förutbetalda kostnader och upplupna intäkter**

	2024-12-31	2023-12-31
Förutbetalda hyreskostnader	4 087 682	4 469 594
Personalrelaterade kostnader	249 047	254 644
Övrigt	1 229 181	1 147 657
	<b>5 565 910</b>	<b>5 871 895</b>

**Not 19 Checkräkningskredit**

	2024-12-31	2023-12-31
Beviljat belopp på checkräkningskredit uppgår till	10 000 000	12 000 000
Utnyttjad kredit uppgår till	0	0

**Not 20 Antal aktier och kvotvärde**

Namn	Antal aktier	Kvot- värde
Antal A-Aktier	5 000	100
	5 000	

2025061304963

## Not 21 Disposition av vinst eller förlust

2024-12-31

### Förslag till vinstdisposition

Styrelsen föreslår att till förfogande stående vinstmedel:

balanserad vinst	31 369 558
årets vinst	3 665 868
	<b>35 035 426</b>

disponeras så att	
i ny räkning överföres	35 035 426
	<b>35 035 426</b>

## Not 22 Obeskattade reserver

2024-12-31

2023-12-31

Akkumulerade överavskrivningar	2 583 902	2 840 088
Periodiseringsfond 2018	0	3 655 000
Periodiseringsfond 2019	2 408 000	2 408 000
Periodiseringsfond 2020	4 696 000	4 696 000
Periodiseringsfond 2021	6 700 000	6 700 000
Periodiseringsfond 2022	600 000	600 000
Periodiseringsfond 2023	920 000	920 000
Periodiseringsfond 2024	1 800 000	0
	<b>19 707 902</b>	<b>21 819 088</b>
Skatteeffekt av schablonränta på periodiseringsfond	102 433	75 524

## Not 23 Avsättningar

2024-12-31

2023-12-31

### Pensioner och liknande förpliktelser

Belopp vid årets ingång	3 464 792	3 255 982
Årets avsättningar	34 779	208 810
Utbetald direktopension	-79 898	0
	<b>3 419 673</b>	<b>3 464 792</b>

## Not 24 Upplupna kostnader och förutbetalda intäkter

2024-12-31

2023-12-31

Personalrelaterade kostnader	14 111 020	13 776 797
Övrigt	7 645 309	7 580 712
	<b>21 756 329</b>	<b>21 357 509</b>

**Not 25 Justering för poster som inte ingår i kassaflödet**

	2024-12-31	2023-12-31
Avskrivningar	1 559 487	1 844 236
Förändringar i avsättningar	-45 119	208 810
Erhållen ränta	1 523 732	1 088 590
Erlagd ränta	-97 999	-108 599
Förlust vid försäljning av anläggningstillgångar	16 069	0
	<b>2 956 170</b>	<b>3 033 037</b>

**Not 26 Uppgifter om moderföretag**

Moderföretag i den största koncern där företaget ingår och som upprättar koncernredovisning är Pelmatic Sweden AB med organisationsnummer 556536-1101 med säte i Karlskrona.

**Not 27 Ställda säkerheter**

	2024-12-31	2023-12-31
<b>För företagets egen räkning:</b>		
Företagsinteckningar	11 000 000	11 000 000
	<b>11 000 000</b>	<b>11 000 000</b>


**Not 28 Väsentliga händelser efter räkenskapsårets slut**

Inga väsentliga händelser som påverkar bolaget har identifierats efter räkenskapsårets utgång.

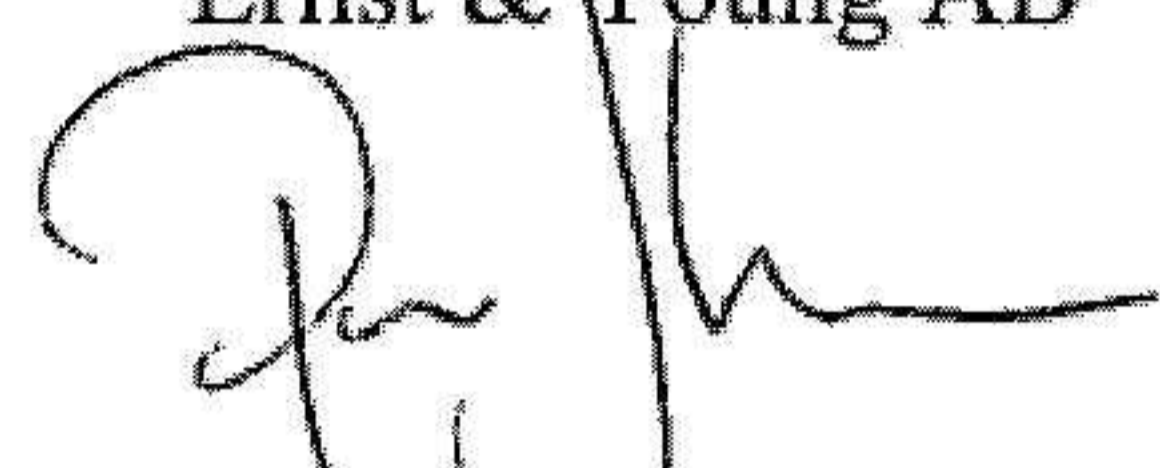
Resultat- och balansräkningen kommer att föreläggas på årsstämma för fastställelse.

Karlskrona den 31 mars 2025

  
Anna Mellmark  
Verkställande direktör

  
Stefan Johansson

Vår revisionsberättelse har lämnats den 31 mars 2025

Ernst & Young AB  
  
Per Johansson  
Auktoriserad revisor



2025061304966

## Revisionsberättelse

Till bolagsstämman i Achima Care AB, org.nr 556601-9823

### Rapport om årsredovisningen

#### Uttalanden

Vi har utfört en revision av årsredovisningen för Achima Care AB för räkenskapsåret 2024-01-01 – 2024-12-31.

Enligt vår uppfattning har årsredovisningen upprättats i enlighet med årsredovisningslagen och ger en i alla väsentliga avseenden rättvisande bild av Achima Care ABs finansiella ställning per den 31 december 2024 och av dess finansiella resultat och kassaflöde för året enligt årsredovisningslagen. Förvaltningsberättelsen är förenlig med årsredovisningens övriga delar.

Vi tillstyrker därför att bolagsstämman fastställer resultaträkningen och balansräkningen.

#### Grund för uttalanden

Vi har utfört revisionen enligt International Standards on Auditing (ISA) och god revisionssed i Sverige. Vårt ansvar enligt dessa standarder beskrivs närmare i avsnittet Revisorns ansvar. Vi är oberoende i förhållande till Achima Care AB enligt god revisionssed i Sverige och har i övrigt fullgjort vårt yrkesetiska ansvar enligt dessa krav.

Vi anser att de revisionsbevis vi har inhämtat är tillräckliga och ändamålsenliga som grund för våra uttalanden.

#### Styrelsens och verkställande direktörens ansvar

Det är styrelsen och verkställande direktören som har ansvaret för att årsredovisningen upprättas och att den ger en rättvisande bild enligt årsredovisningslagen. Styrelsen och verkställande direktören ansvarar även för den interna kontroll som de bedömer är nödvändig för att upprätta en årsredovisning som inte innehåller några väsentliga felaktigheter, vare sig dessa beror på oegentligheter eller misstag.

Vid upprättandet av årsredovisningen ansvarar styrelsen och verkställande direktören för bedömningen av bolagets förmåga att fortsätta verksamheten. De uppger, när så är tillämpligt, om förhållanden som kan påverka förmågan att fortsätta verksamheten och att använda antagandet om fortsatt drift. Antagandet om fortsatt drift tillämpas dock inte om styrelsen och verkställande direktören avser att likvidera bolaget, upphöra med verksamheten eller inte har något realistiskt alternativ till att göra något av detta.

#### Revisorns ansvar

Våra mål är att uppnå en rimlig grad av säkerhet om att årsredovisningen som helhet inte innehåller några väsentliga felaktigheter, vare sig dessa beror på oegentligheter eller misstag, och att lämna en revisionsberättelse som innehåller våra uttalanden. Rimlig säkerhet är en hög grad av säkerhet, men är ingen garanti för att en revision som utförs enligt ISA och god revisionssed i Sverige alltid kommer att upptäcka en väsentlig felaktighet om en sådan finns. Felaktigheter kan uppstå på grund av oegentligheter eller misstag och anses vara väsentliga om de enskilt eller tillsammans rimligen kan förväntas påverka de ekonomiska beslut som användare fattar med grund i årsredovisningen.

Som del av en revision enligt ISA använder vi professionellt omdöme och har en professionellt skeptisk inställning under hela revisionen. Dessutom:

- identifierar och bedömer vi riskerna för väsentliga felaktigheter i årsredovisningen, vare sig dessa beror på oegentligheter eller misstag, utformar och utför granskningsåtgärder bland annat utifrån dessa risker och inhämtar revisionsbevis som är tillräckliga och ändamålsenliga för att utgöra en grund för våra uttalanden. Risker för att inte upptäcka en väsentlig felaktighet till följd av oegentligheter är högre än för en väsentlig felaktighet som beror på misstag, eftersom oegentligheter kan innefatta agerande i maskopi, förfalskning, avsiktliga utelämnanden, felaktig information eller åsidosättande av intern kontroll.
- skaffar vi oss en förståelse av den del av bolagets interna kontroll som har betydelse för vår revision för att utforma granskningsåtgärder som är lämpliga med hänsyn till omständigheterna, men inte för att uttala oss om effektiviteten i den interna kontrollen.
- utvärderar vi lämpligheten i de redovisningsprinciper som används och rimligheten i styrelsens och verkställande direktörens uppskattningar i redovisningen och tillhörande upplysningar.
- drar vi en slutsats om lämpligheten i att styrelsen och verkställande direktören använder antagandet om fortsatt drift vid upprättandet av årsredovisningen. Vi drar också en slutsats, med grund i de inhämtade revisionsbevisen, om det finns någon väsentlig osäkerhetsfaktor som avser sådana händelser eller förhållanden som kan leda till betydande tvivel om bolagets förmåga att fortsätta verksamheten. Om vi drar slutsatsen att det finns en väsentlig osäkerhetsfaktor, måste vi i revisionsberättelsen fästa uppmärksamheten på upplysningarna i årsredovisningen om den väsentliga osäkerhetsfaktorn eller, om sådana upplysningar är otillräckliga, modifiera uttalandet om årsredovisningen. Våra slutsatser baseras på de revisionsbevis som inhämtas fram till datumet för revisionsberättelsen. Dock kan framtida händelser eller förhållanden göra att ett bolag inte längre kan fortsätta verksamheten.
- utvärderar vi den övergripande presentationen, strukturen och innehåll i årsredovisningen, däribland upplysningarna, och om årsredovisningen återger de underliggande transaktionerna och händelserna på ett sätt som ger en rättvisande bild.

Vi måste informera styrelsen om bland annat revisionens planerade omfattning och inriktning samt tidpunkten för den. Vi måste också informera om betydelsefulla iakttagelser under revisionen, däribland de eventuella betydande brister i den interna kontrollen som vi identifierat



2025061304967

## Rapport om andra krav enligt lagar och andra författningar

### Uttalanden

Utöver vår revision av årsredovisningen har vi även utfört en revision av styrelsens och verkställande direktörens förvaltning av Achima Care AB för räkenskapsåret 2024-01-01 – 2024-12-31 samt av förslaget till dispositioner beträffande bolagets vinst eller förlust.

Vi tillstyrker att bolagsstämman disponerar vinsten enligt förslaget i förvaltningsberättelsen och beviljar styrelsens ledamot och verkställande direktören ansvarsfrihet för räkenskapsåret.

### Grund för uttalanden

Vi har utfört revisionen enligt god revisions sed i Sverige. Vårt ansvar enligt denna beskrivs närmare i avsnittet Revisorns ansvar. Vi är oberoende i förhållande till Achima Care AB enligt god revisors sed i Sverige och har i övrigt fullgjort vårt yrkesetiska ansvar enligt dessa krav.

Vi anser att de revisionsbevis vi har inhämtat är tillräckliga och ändamålsenliga som grund för våra uttalanden.

### Styrelsens och verkställande direktörens ansvar

Det är styrelsen som har ansvaret för förslaget till dispositioner beträffande bolagets vinst eller förlust. Vid förslag till utdelning innefattar detta bland annat en bedömning av om utdelningen är försvarlig med hänsyn till de krav som bolagets verksamhetsart, omfattning och risker ställer på storleken av bolagets egna kapital, konsolideringsbehov, likviditet och ställning i övrigt.

Styrelsen ansvarar för bolagets organisation och förvaltningen av bolagets angelägenheter. Detta innefattar bland annat att fortlöpande bedöma bolagets ekonomiska situation och att tillse att bolagets organisation är utformad så att bokföringen, medelsförvaltningen och bolagets ekonomiska angelägenheter i övrigt kontrolleras på ett betryggande sätt. Verkställande direktören ska sköta den löpande förvaltningen enligt styrelsens riktlinjer och anvisningar och bland annat vidta de åtgärder som är nödvändiga för att bolagets bokföring ska fullgöras i överensstämmelse med lag och för att medelsförvaltningen ska skötas på ett betryggande sätt.

### Revisorns ansvar

Vårt mål beträffande revisionen av förvaltningen, och därmed vårt uttalande om ansvarsfrihet, är att inhämta revisionsbevis för att med en rimlig grad av säkerhet kunna bedöma om styrelseledamoten eller verkställande direktören i något väsentligt avseende:

- företagit någon åtgärd eller gjort sig skyldig till någon försummelse som kan föranleda ersättningsskyldighet mot bolaget, eller
- på något annat sätt handlat i strid med aktiebolagslagen, årsredovisningslagen eller bolagsordningen.

Vårt mål beträffande revisionen av förslaget till dispositioner av bolagets vinst eller förlust, och därmed vårt uttalande om detta, är att med rimlig grad av säkerhet bedöma om förslaget är förenligt med aktiebolagslagen.

Rimlig säkerhet är en hög grad av säkerhet, men ingen garanti för att en revision som utförs enligt god revisions sed i Sverige alltid kommer att upptäcka åtgärder eller försummelser som kan föranleda ersättningsskyldighet mot bolaget, eller att ett förslag till dispositioner av bolagets vinst eller förlust inte är förenligt med aktiebolagslagen.

Som en del av en revision enligt god revisions sed i Sverige använder vi professionellt omdöme och har en professionellt skeptisk inställning under hela revisionen. Granskningen av förvaltningen och förslaget till dispositioner av bolagets vinst eller förlust grundar sig främst på revisioner av räkenskaperna. Vilka tillkommande granskningsåtgärder som utförs baseras på vår professionella bedömning med utgångspunkt i risk och väsentlighet. Det innebär att vi fokuserar granskningen på sådana åtgärder, områden och förhållanden som är väsentliga för verksamheten och där avsteg och överträdelser skulle ha särskild betydelse för bolagets situation. Vi går igenom och prövar fattade beslut, beslutsunderlag, vidtagna åtgärder och andra förhållanden som är relevanta för vårt uttalande om ansvarsfrihet. Som underlag för vårt uttalande om styrelsens förslag till dispositioner beträffande bolagets vinst eller förlust har vi granskat om förslaget är förenligt med aktiebolagslagen.

Karlskrona den 31 mars 2025

Ernst & Young AB

Per Johansson

Auktoriserad revisor

Bilaga till årsredovisning för Achina Care AB  
Org nr: 556601-9823.

2025061304968

**Årsredovisning**  
och  
**Koncernredovisning**  
för  
**Pelmatic Sweden AB**  
556536-1101  
Räkenskapsåret  
2024

g

Styrelsen för Pelmatic Sweden AB avger följande årsredovisning och koncernredovisning för räkenskapsåret 2024.

Årsredovisningen är upprättad i svenska kronor, SEK. Om inte annat särskilt anges, redovisas alla belopp i hela kronor (kr). Uppgifter inom parentes avser föregående år.

## Förvaltningsberättelse

### Verksamheten

Moderbolaget bedriver konsult- och personaluthyrning samt äger dotterbolag som bedriver konsult- och personaluthyrning, städ och serviceentreprenader, primärvård samt fastighetsförvaltning.

Företaget har sitt säte i Karlskrona.

### Väsentliga händelser

Under 2024 har samtliga regioner genomfört minskning av inhyrning av vårdpersonal som en konsekvens av besparingskrav vilket lett till minskade volymer främst inom sjuksköterskebemanningen. Förväntningarna är att vårdbehovet kommer att öka och att vårdskulden finns kvar.

Under året har Devexa AB förvärvat Cleaning Support Sweden AB, org nr 556868-1869.

Under året har Achima Care AB förvärvat Läkarcentrum i Nybro AB, org nr 556712-8797. Efter förvärvet har en namnändring genomförts till Achima Care Emmaboda och Nybro AB.

Under året har Achima Care AB avyttrat verksamheten i Uddevalla.

### Framtida utveckling samt väsentliga risker och osäkerhetsfaktorer

Efter räkenskapsårets slut har kriget mellan Ryssland och Ukraina fortgått, vilket påverkar omvärlden i olika utsträckning. Koncernen har ingen direkt verksamhet med varken Ryssland eller Ukraina, men påverkas indirekt av de effekter kriget medför.

Bolaget följer utvecklingen för att kunna agera om situationen skulle förändras.

Vi bedömer framtidsutsikterna för verksamheten som goda.

### Ägarförhållanden

Bolaget ägs till 100% av Stefan Johansson.

Koncernen består av moderbolaget Pelmatic Sweden AB samt dotterbolagen Pelmatic AB, org nr 559276-6918, Pelmatic Kontorsfastigheter AB, org nr 556980-5558, Devexa AB, org nr 559117-8073, Achima Care AB, org nr 556601-9823 samt Pelmatic Ehnemark AB, org nr 559298-5419.

Achima Care AB äger i sin tur Achima Care Roslunda AB, org nr 556683-4932 och Achima Care Emmaboda och Nybro AB, org nr 556712-8797.

Pelmatic AB äger i sin tur Centita AB, org nr 559098-8688.

Devexa AB äger i sin tur Proffas i Mälardalen AB, org nr 559021-5702, Candeo Städservice AB, org nr 556599-4364 samt Cleaning Support Sweden AB.

### Flerårsöversikt (Tkr)

Koncernen	2024	2023	2022	2021	2020
Nettoomsättning	653 505	706 655	688 626	606 598	521 172
Resultat efter finansiella poster	2 169	1 654	506	45 962	39 982
Balansomslutning	176 928	173 911	176 283	183 806	135 445
Soliditet (%)	45	43	42	47	44

Moderbolaget	2024	2023	2022	2021	2020
Nettoomsättning	7 239	33 608	23 784	20 945	103 886
Resultat efter finansiella poster	276	323	-483	422	2 668
Balansomslutning	36 136	37 000	27 983	42 424	51 733
Soliditet (%)	56	58	75	55	48

### Förändring av eget kapital

Koncernen	Aktie- kapital	Annat eget kapital inkl. årets resultat	Totalt
Belopp vid årets ingång	100 000	74 695 736	74 795 736
Utdelning		-3 000 000	-3 000 000
Årets resultat		1 031 675	1 031 675
<b>Belopp vid årets utgång</b>	<b>100 000</b>	<b>72 727 411</b>	<b>72 827 411</b>

Moderbolaget	Aktie- kapital	Reserv- fond	Balanserat resultat	Årets resultat	Totalt
Belopp vid årets ingång	100 000	20 000	12 236 859	975 420	13 332 279
Disposition enligt beslut av årsstämman:			975 420	-975 420	0
Utdelning			-3 000 000		-3 000 000
Årets resultat				1 654 559	1 654 559
<b>Belopp vid årets utgång</b>	<b>100 000</b>	<b>20 000</b>	<b>10 212 279</b>	<b>1 654 559</b>	<b>11 986 838</b>

**Förslag till vinstdisposition**

Styrelsen föreslår att till förfogande stående vinstmedel (kronor):

balanserad vinst	10 212 279
årets vinst	1 654 559
	<b>11 866 838</b>
disponeras så att	
Utdelning	3 000 000
i ny räkning överföres	8 866 838
	<b>11 866 838</b>

Koncernens och moderbolagets resultat och ställning i övrigt framgår av efterföljande resultat- och balansräkningar samt kassaflödesanalyser med noter.

98

2025061304971

## Koncernens Resultaträkning

	Not	2024-01-01 -2024-12-31	2023-01-01 -2023-12-31
Nettoomsättning		653 504 808	706 654 776
Övriga rörelseintäkter		5 708 080	7 010 052
		<b>659 212 888</b>	<b>713 664 829</b>
<b>Rörelsens kostnader</b>			
Fastighetskostnader		-604 573	-492 650
Driftskostnader		-118 323 729	-112 809 308
Övriga externa kostnader	2, 3	-180 131 431	-218 277 915
Personalkostnader	4	-353 864 382	-375 876 653
Avskrivningar och nedskrivningar av materiella och immateriella anläggningstillgångar	5	-5 471 717	-4 920 339
Övriga rörelsekostnader		-71 472	0
		<b>-658 467 304</b>	<b>-712 376 866</b>
<b>Rörelseresultat</b>		<b>745 584</b>	<b>1 287 963</b>
<b>Resultat från finansiella poster</b>			
Resultat från andelar i koncernföretag		704 005	0
Resultat från övriga värdepapper och fordringar som är anläggningstillgångar		-351 194	48 738
Övriga ränteintäkter och liknande resultatposter	6	1 359 820	566 323
Räntekostnader och liknande resultatposter	7	-288 968	-249 357
		<b>1 423 663</b>	<b>365 705</b>
<b>Resultat efter finansiella poster</b>		<b>2 169 247</b>	<b>1 653 667</b>
<b>Resultat före skatt</b>		<b>2 169 247</b>	<b>1 653 667</b>
Skatt på årets resultat	8	-1 984 230	-862 838
Uppskjuten skatt		846 658	-168 645
<b>Årets resultat</b>		<b>1 031 675</b>	<b>622 184</b>
Hänförligt till moderföretagets aktieägare		1 031 675	622 184

## Koncernens Balansräkning

Not 2024-12-31 2023-12-31

### TILLGÅNGAR

#### Anläggningstillgångar

##### *Immateriella anläggningstillgångar*

Balanserade utgifter för utvecklingsarbeten och liknande arbeten

9 148 385 294 135

Koncessioner, patent, licenser, varumärken samt liknande rättigheter

10 0 15 282

Goodwill

11 18 625 110 10 356 107

**18 773 495 10 665 524**

##### *Materiella anläggningstillgångar*

Byggnader och mark

12 20 568 885 20 637 350

Maskiner och andra tekniska anläggningar

13 4 815 540 5 151 102

Inventarier, verktyg och installationer

14 4 409 672 3 812 579

**29 794 097 29 601 031**

##### *Finansiella anläggningstillgångar*

Andelar i andra företag

885 000 0

Uppskjuten skattefordran

129 575 96 480

Andra långfristiga fordringar

3 298 762 3 398 043

**4 313 337 3 494 523**

**Koncernens  
Balansräkning**

	Not	2024-12-31	2023-12-31
<b>Summa anläggningstillgångar</b>		<b>52 880 929</b>	<b>43 761 078</b>
<b>Omsättningstillgångar</b>			
<i>Varulager m m</i>			
Råvaror och förnödenheter		2 666 083	2 535 861
		<b>2 666 083</b>	<b>2 535 861</b>
<i>Kortfristiga fordringar</i>			
Kundfordringar		38 681 329	56 936 077
Aktuella skattefordringar		11 137 352	12 739 287
Övriga fordringar		3 288 456	1 713 753
Förutbetalda kostnader och upplupna intäkter	15	7 674 580	7 975 882
		<b>60 781 717</b>	<b>79 364 999</b>
<i>Kassa och bank</i>	16	60 599 486	48 248 745
<b>Summa omsättningstillgångar</b>		<b>124 047 286</b>	<b>130 149 605</b>
<b>SUMMA TILLGÅNGAR</b>		<b>176 928 215</b>	<b>173 910 683</b>

## Koncernens Balansräkning

Not 2024-12-31 2023-12-31

### EGET KAPITAL OCH SKULDER

#### Eget kapital

#### Eget kapital hänförligt till moderföretagets aktieägare

Aktiekapital		100 000	100 000
Reserver		20 000	20 000
Annat eget kapital inklusive årets resultat		72 707 411	74 675 739
<b>Eget kapital hänförligt till moderföretagets aktieägare</b>		<b>72 827 411</b>	<b>74 795 739</b>

#### Summa eget kapital

#### Avsättningar

Avsättningar för pensioner och liknande förpliktelser	17	3 419 673	3 464 792
Avsättningar för uppskjuten skatt	18	7 006 295	7 815 481
		<b>10 425 968</b>	<b>11 280 273</b>

#### Långfristiga skulder

Skulder till kreditinstitut		9 800 000	0
		<b>9 800 000</b>	<b>0</b>

#### Kortfristiga skulder

Skulder till kreditinstitut		200 000	0
Leverantörsskulder		17 715 179	19 298 827
Aktuella skatteskulder		8 822	1 132 413
Övriga skulder		22 284 110	22 237 086
Upplupna kostnader och förutbetalda intäkter	19	43 666 725	45 166 345
		<b>83 874 836</b>	<b>87 834 671</b>

### SUMMA EGET KAPITAL OCH SKULDER

176 928 215 <sup>PK</sup> 173 910 683

## Koncernens Kassaflödesanalys

	Not	2024-01-01 -2024-12-31	2023-01-01 -2023-12-31
<b>Den löpande verksamheten</b>			
Rörelseresultat		745 584	1 287 963
Justeringar för poster som inte ingår i kassaflödet m.m	20	6 966 245	5 185 855
Betald skatt		-1 984 230	-862 838
<b>Kassaflöde från den löpande verksamheten före förändringar av rörelsekapital</b>		<b>5 727 599</b>	<b>5 610 981</b>
<b>Kassaflöde från förändringar i rörelsekapital</b>			
Förändring av varulager		494 315	-47 840
Förändring av kortfristiga fordringar		28 238 663	-357 260
Förändring av kortfristiga skulder		-21 782 246	-2 528 606
<b>Kassaflöde från den löpande verksamheten</b>		<b>12 678 331</b>	<b>2 677 274</b>
<b>Investeringsverksamheten</b>			
Förvärv av dotterbolag		-6 915 577	0
Försäljning av dotterbolag		930 415	0
Investeringar i materiella anläggningstillgångar		-323 614	-1 740 144
<b>Kassaflöde från investeringsverksamheten</b>		<b>-6 308 776</b>	<b>-1 740 144</b>
<b>Finansieringsverksamheten</b>			
Förändring långfristiga fordringar		-818 814	516 601
Förändring långfristiga skulder		9 800 000	-534 195
Utbetald utdelning		-3 000 000	0
<b>Kassaflöde från finansieringsverksamheten</b>		<b>5 981 186</b>	<b>-17 594</b>
<b>Årets kassaflöde</b>		<b>12 350 741</b>	<b>919 536</b>
<b>Likvida medel vid årets början</b>			
Likvida medel vid årets början		48 248 745	47 329 209
Likvida medel vid årets slut		60 599 486	48 248 745

## Moderbolagets Resultaträkning

	Not	2024-01-01 -2024-12-31	2023-01-01 -2023-12-31
<b>Rörelsens intäkter</b>			
Nettoomsättning		7 239 564	33 607 726
		<b>7 239 564</b>	<b>33 607 726</b>
<b>Rörelsens kostnader</b>			
Övriga externa kostnader	2, 3	-6 579 154	-33 214 721
Personalkostnader	4	-522 827	-58 056
Avskrivningar och nedskrivningar av materiella och immateriella anläggningstillgångar	5	-22 209	-36 057
		<b>-7 124 190</b>	<b>-33 308 834</b>
<b>Rörelseresultat</b>	21	<b>115 374</b>	<b>298 892</b>
<b>Resultat från finansiella poster</b>			
Resultat från andelar i koncernföretag	22	0	0
Övriga ränteintäkter och liknande resultatposter	6	160 518	113 168
Räntekostnader och liknande resultatposter	7	0	-88 923
		<b>160 518</b>	<b>24 245</b>
<b>Resultat efter finansiella poster</b>		<b>275 892</b>	<b>323 137</b>
Bokslutsdispositioner	23	1 897 133	993 163
<b>Resultat före skatt</b>		<b>2 173 025</b>	<b>1 316 300</b>
Skatt på årets resultat	8	-518 466	-340 880
<b>Årets resultat</b>		<b>1 654 559</b>	<b>975 420</b>

## Moderbolagets Balansräkning

Not 2024-12-31 2023-12-31

### TILLGÅNGAR

#### Anläggningstillgångar

##### *Immateriella anläggningstillgångar*

Balanserade utgifter för utvecklingsarbeten och liknande arbeten

9 0 729

Koncessioner, patent, licenser, varumärken samt liknande rättigheter

10 0 15 282  
0 16 011

##### *Materiella anläggningstillgångar*

Inventarier, verktyg och installationer

14 0 6 198  
0 6 198

##### *Finansiella anläggningstillgångar*

Andelar i koncernföretag

24, 25 14 775 000 14 775 000

Fordringar hos koncernföretag

2 883 000 5 883 000

**17 658 000 20 658 000**

**Summa anläggningstillgångar**

**17 658 000 20 680 209**

#### Omsättningstillgångar

##### *Kortfristiga fordringar*

Kundfordringar

0 6 222 462

Fordringar hos koncernföretag

14 085 749 5 040 403

Aktuella skattefordringar

501 519 3 104 613

Övriga fordringar

68 464 43 394

Förutbetalda kostnader och upplupna intäkter

15 111 917 99 509

**14 767 649 14 510 381**

##### *Kassa och bank*

16 3 709 955 1 809 742

**Summa omsättningstillgångar**

**18 477 604 16 320 123**

**SUMMA TILLGÅNGAR**

**36 135 604 37 000 332**

**Moderbolagets  
Balansräkning**

Not                      2024-12-31                      2023-12-31

**EGET KAPITAL OCH SKULDER**

**Eget kapital**

26, 27

*Bundet eget kapital*

Aktiekapital

100 000

100 000

Reservfond

20 000

20 000

**120 000**

**120 000**

*Fritt eget kapital*

Balanserad vinst

10 212 279

12 236 859

Årets resultat

1 654 559

975 420

**11 866 838**

**13 212 279**

**Summa eget kapital**

**11 986 838**

**13 332 279**

**Obeskattade reserver**

28

10 365 000

10 262 133

**Kortfristiga skulder**

Leverantörsskulder

204 711

149 035

Skulder till koncernföretag

13 500 000

11 418 254

Upplupna kostnader och förutbetalda intäkter

19

79 055

1 838 631

**Summa kortfristiga skulder**

**13 783 766**

**13 405 920**

**SUMMA EGET KAPITAL OCH SKULDER**

**36 135 604**

**37 000 332**

## Moderbolagets Kassaflödesanalys

Not	2024-01-01 -2024-12-31	2023-01-01 -2023-12-31
<b>Den löpande verksamheten</b>		
Rörelseresultat	115 374	298 892
Justeringar för poster som inte ingår i kassaflödet	20 182 727	60 302
Betald skatt	-518 466	-340 880
<b>Kassaflöde från den löpande verksamheten före förändring av rörelsekapital</b>	<b>-220 365</b>	<b>18 314</b>
<b>Kassaflöde från förändring av rörelsekapitalet</b>		
Förändring av fordringar	-257 268	-8 575 943
Förändring av kortfristiga skulder	377 846	7 011 171
<b>Kassaflöde från den löpande verksamheten</b>	<b>-99 787</b>	<b>-1 546 458</b>
<b>Finansieringsverksamheten</b>		
Lämnade aktieägartillskott	-10 000 000	0
Förändring långfristiga fordringar	3 000 000	-1 700 000
Erhållen utdelning	10 000 000	0
Utbetald utdelning	-3 000 000	0
Erhållna koncernbidrag	12 000 000	5 000 000
Lämnade koncernbidrag	-10 000 000	-4 500 000
<b>Kassaflöde från finansieringsverksamheten</b>	<b>2 000 000</b>	<b>-1 200 000</b>
<b>Årets kassaflöde</b>	<b>1 900 213</b>	<b>-2 746 458</b>
<b>Likvida medel vid årets början</b>		
Likvida medel vid årets början	1 809 742	4 556 200
Likvida medel vid årets slut	3 709 955	1 809 742

## Noter

### Not 1 Redovisnings- och värderingsprinciper

#### Allmänna upplysningar

Årsredovisningen och koncernredovisningen är upprättad i enlighet med årsredovisningslagen och BFNAR 2012:1 Årsredovisning och koncernredovisning (K3).

Redovisningsprinciperna är oförändrade jämfört med föregående år.

#### Intäktsredovisning

Intäkter har tagits upp till verkligt värde av vad som erhållits eller kommer att erhållas och redovisas i den omfattning det är sannolikt att de ekonomiska fördelarna kommer att tillgodogöras bolaget och intäkterna kan beräknas på ett tillförlitligt sätt.

#### Koncernredovisning

##### *Konsolideringsmetod*

Koncernredovisningen har upprättats enligt förvärvsmetoden. Detta innebär att förvärvade verksamheters identifierbara tillgångar och skulder redovisas till marknadsvärde enligt upprättad förvärvsanalys. Överstiger verksamhetens anskaffningsvärde det beräknade marknadsvärdet av de förväntade nettotillgångarna enligt förvärvsanalysen redovisas skillnaden som goodwill.

##### *Transaktioner mellan koncernföretag*

Koncerninterna fordringar och skulder samt transaktioner mellan koncernföretag liksom orealiserade vinster elimineras i sin helhet. Orealiserade förluster elimineras också såvida inte transaktionen motsvarar ett nedskrivningsbehov.

Förändring av internvinst under räkenskapsåret har elimineras i koncernresultaträkningen.

#### Anläggningstillgångar

Immateriella och materiella anläggningstillgångar redovisas till anskaffningsvärde minskat med ackumulerade avskrivningar enligt plan och eventuella nedskrivningar.

##### *Immateriella anläggningstillgångar*

Balanserade utgifter för utvecklingsarbeten	20%
Koncessioner, patent, licenser, varumärken	20%
Goodwill	10%

Avskrivningsperiod för goodwill är beräknad utifrån den period som posten bedöms generera ekonomiska fördelar.

##### *Materiella anläggningstillgångar*

Byggnader	2%
Maskiner och andra tekniska anläggningar	10%
Inventarier, verktyg och installationer	20%
Datorer	33%
Bilar	20%
Ombyggnad förhyrd lokal	10%

### **Finansiella instrument**

Finansiella instrument värderas utifrån anskaffningsvärdet. Instrumentet redovisas i balansräkningen när bolaget blir part i instrumentets avtalsmässiga villkor. Finansiella tillgångar tas bort från balansräkningen när rätten att erhålla kassaflöden från instrumentet har löpt ut eller överförs och bolaget har överfört i stort sett alla risker och förmåner som är förknippade med äganderätten. Finansiella skulder tas bort från balansräkningen när förpliktelseerna har reglerats eller på annat sätt upphört.

### **Andelar i dotterföretag**

Andelar i dotterföretag redovisas till anskaffningsvärde efter avdrag för eventuella nedskrivningar. I anskaffningsvärdet ingår köpeskillingen som erlagts för aktierna samt förvärvskostnader. Eventuella kapitaltillskott läggs till anskaffningsvärdet när de uppkommer.

### **Kortfristiga placeringar**

Värdepapper som är anskaffade med avsikt att innehas kortsiktigt redovisas inledningsvis till anskaffningsvärde och i efterföljande värderingar i enlighet med lägsta värdets princip till det lägsta av anskaffningsvärde och marknadsvärde.

### **Kundfordringar/kortfristiga fordringar**

Kundfordringar och kortfristiga fordringar redovisas som omsättningstillgångar till det belopp som förväntas bli inbetalt efter avdrag för individuellt bedömda osäkra fordringar.

### **Leasingavtal**

Företaget redovisar samtliga leasingavtal, såväl finansiella som operationella, som operationella leasingavtal. Operationella leasingavtal redovisas som en kostnad linjärt över leasingperioden.

### **Varulager**

Varulagret har värderats till det lägsta av dess anskaffningsvärde och dess nettoförsäljningsvärde på balansdagen. Med nettoförsäljningsvärde avses varornas beräknade försäljningspris minskat med försäljningskostnader. Den valda värderingsmetoden innebär att inkurans i varulagret har beaktats.

### **Inkomstskatter**

Total skatt utgörs av aktuell skatt och uppskjuten skatt. Skatter redovisas i resultaträkningen, utom då underliggande transaktion redovisas direkt mot eget kapital varvid tillhörande skatteeffekter redovisas i eget kapital.

### **Aktuell skatt**

Aktuell skatt avser inkomstskatt för innevarande räkenskapsår samt den del av tidigare räkenskapsårs inkomstskatt som ännu inte redovisats. Aktuell skatt beräknas utifrån den skattesats som gäller per balansdagen. *PH*

### **Uppskjuten skatt**

Uppskjuten skatt är inkomstskatt som avser framtida räkenskapsår till följd av tidigare händelser. Redovisning sker enligt balansräkningsmetoden. Enligt denna metod redovisas uppskjutna skatteskulder och uppskjutna skattefordringar på temporära skillnader som uppstår mellan bokförda respektive skattemässiga värden för tillgångar och skulder samt för övriga skattemässiga avdrag eller underskott.

Uppskjutna skattefordringar netto redovisas mot uppskjutna skatteskulder endast om de kan betalas med ett nettobelopp. Uppskjuten skatt beräknas utifrån gällande skattesats på balansdagen. Effekter av förändringar i gällande skattesatser resultatförs i den period förändringen lagstadsats. Uppskjuten skattefordran redovisas som finansiell anläggningstillgång och uppskjuten skatteskuld som avsättning.

Uppskjuten skattefordran avseende underskottsavdrag eller andra framtida skattemässiga avdrag redovisas i den omfattning det är sannolikt att avdragen kan avräknas mot framtida skattemässiga överskott.

På grund av sambandet mellan redovisning och beskattning särredovisas inte den uppskjutna skatteskulden som är hänförlig till obeskattade reserver.

### **Avsättningar**

Som avsättning har redovisats förpliktelser gentemot tredje man som är hänförliga till räkenskapsåret eller tidigare räkenskapsår och som på balansdagen antingen är säkra eller sannolika till sin förekomst men oviss till belopp eller till den tidpunkt då de ska infrias.

### **Ersättningar till anställda**

Ersättningar till anställda avser alla former av ersättningar som företaget lämnar till de anställda. Kortfristiga ersättningar utgörs av bland annat löner, betald semester, betald frånvaro, bonus och ersättning efter avslutad anställning (pension). Kortfristiga ersättningar redovisas som kostnad och en skuld då det finns en legal eller informell förpliktelse att betala ut en ersättning till följd av en tidigare händelse och en tillförlitlig uppskattning av beloppet kan göras.

### **Koncernbidrag**

Erhållna och lämnade koncernbidrag redovisas som bokslutsdispositioner.

### **Kassaflödesanalys**

Kassaflödesanalysen upprättas enligt indirekt metod. Det redovisade kassaflödet omfattar endast transaktioner som medfört in- eller utbetalningar.

Som likvida medel klassificerar företaget, förutom kassamedel, disponibla tillgodohavanden hos banker och andra kreditinstitut samt kortfristiga likvida placeringar som är noterade på en marknadsplats och har en kortare löptid än tre månader från anskaffningstidpunkten. Förändringar i spärrade medel redovisas i investeringsverksamheten.

98

### **Nyckeltalsdefinitioner**

#### Nettoomsättning

Rörelsens huvudintäkter, fakturerade kostnader, sidointäkter samt intäktskorrigeringar.

#### Resultat efter finansiella poster

Resultat efter finansiella intäkter och kostnader men före bokslutsdispositioner och skatter.

#### Balansomslutning

Företagets samlade tillgångar.

#### Soliditet (%)

Justerat eget kapital (eget kapital och obeskattade reserver med avdrag för uppskjuten skatt) i procent av balansomslutning.

### **Uppskattningar och bedömningar**

Upprättandet av bokslut och tillämpning av redovisningsprinciper, baseras ofta på ledningens bedömningar, uppskattningar och antaganden som anses vara rimliga vid den tidpunkt då bedömningen görs. Uppskattningar och bedömningar är baserade på historiska erfarenheter och ett antal andra faktorer, som under rådande omständigheter anses vara rimliga. Resultatet av dessa används för att bedöma de redovisade värdena på tillgångar och skulder, som inte annars framgår tydligt från andra källor. Det verkliga utfallet kan avvika från dessa uppskattningar och bedömningar. Uppskattningar och antaganden ses över regelbundet. *px*

## Not 2 Leasingavtal Koncernen

Årets leasingkostnader avseende leasingavtal, uppgår till 873 038 kronor (992 495 kronor).

Framtida leasingavgifter, för icke uppsägningsbara leasingavtal, förfaller till betalning enligt följande:

	2024	2023
Inom ett år	561 840	762 166
Senare än ett år men inom fem år	303 738	591 725
Senare än fem år	0	0
	<b>865 578</b>	<b>1 353 891</b>

## Moderbolaget

Årets leasingkostnader avseende leasingavtal, uppgår till 0 kronor (0 kronor).

## Not 3 Arvode till revisorer Koncernen

Med revisionsuppdrag avses granskning av årsredovisningen och bokföringen samt styrelsens förvaltning, övriga arbetsuppgifter som det ankommer på bolagets revisor att utföra samt rådgivning eller annat biträde som föranleds av iakttagelser vid sådan granskning eller genomförandet av sådana övriga arbetsuppgifter.

	2024	2023
<b>Ernst &amp; Young AB</b>		
Revisionsuppdrag	461 415	474 689
Övriga tjänster	15 100	6 500
	<b>476 515</b>	<b>481 189</b>

## Sporrong & Eriksson Revisionsbyrå AB

Revisionsuppdrag	99 250	0
	<b>99 250</b>	<b>0</b>

## Moderbolaget

	2024	2023
<b>Ernst &amp; Young AB</b>		
Revisionsuppdrag	98 900	91 490
	<b>98 900</b>	<b>91 490</b>

PK

**Not 4 Anställda och personalkostnader  
Koncernen**

	2024	2023
<b>Medelantalet anställda</b>		
Kvinnor	324	310
Män	117	120
	<b>441</b>	<b>430</b>
<b>Löner och andra ersättningar</b>		
Styrelse och verkställande direktör	3 920 423	5 946 200
Övriga anställda	242 098 646	258 550 761
	<b>246 019 069</b>	<b>264 496 961</b>
<b>Sociala kostnader</b>		
Pensionskostnader för styrelse och verkställande direktör	932 411	645 475
Pensionskostnader för övriga anställda	21 129 134	19 333 664
Övriga sociala avgifter enligt lag och avtal	71 125 658	85 667 527
	<b>93 187 203</b>	<b>105 646 666</b>
<b>Totala löner, ersättningar, sociala kostnader och pensionskostnader</b>	<b>339 206 272</b>	<b>370 143 627</b>
<b>Könsfördelning bland ledande befattningshavare</b>		
Andel kvinnor i styrelsen	50 %	50 %
Andel män i styrelsen	50 %	50 %
Andel kvinnor bland övriga ledande befattningshavare	73 %	79 %
Andel män bland övriga ledande befattningshavare	27 %	21 %

### Moderbolaget

	2024	2023
<b>Medelantalet anställda</b>		
Kvinnor	0	0
Män	1	0
	1	0
<b>Löner och andra ersättningar</b>		
Övriga anställda	344 055	0
	344 055	0
<b>Sociala kostnader</b>		
Pensionskostnader för övriga anställda	1 996	-2 918
Övriga sociala avgifter enligt lag och avtal	108 100	0
	110 096	-2 918
<b>Totala löner, ersättningar, sociala kostnader och pensionskostnader</b>	<b>454 151</b>	<b>-2 918</b>
<b>Könsfördelning bland ledande befattningshavare</b>		
Andel kvinnor i styrelsen	50 %	50 %
Andel män i styrelsen	50 %	50 %
Andel kvinnor bland övriga ledande befattningshavare	67 %	83 %
Andel män bland övriga ledande befattningshavare	33 %	17 %

### Not 5 Avskrivningar Koncernen

	2024	2023
Balanserade utgifter för utvecklingsarbeten	135 439	167 421
Koncessioner, patent, licenser och varumärken	15 282	38 177
Goodwill	1 859 483	1 677 371
Byggnader	521 324	504 270
Maskiner och andra tekniska anläggningar	1 076 493	1 236 867
Inventarier, verktyg och installationer	1 863 693	1 296 233
	5 471 714	4 920 339

### Moderbolaget

	2024	2023
Balanserade utgifter för utvecklingsarbeten	729	4 317
Koncessioner, patent, licenser och varumärken	15 282	18 876
Inventarier, verktyg och installationer	6 198	12 864
	22 209	36 057

2025061304988

**Not 6 Övriga ränteintäkter och liknande resultatposter  
Koncernen**

	2024	2023
Övriga ränteintäkter	1 359 820	566 323
	<b>1 359 820</b>	<b>566 323</b>

**Moderbolaget**

	2024	2023
Ränteintäkter från koncernföretag	79 695	79 477
Övriga ränteintäkter	80 823	33 691
	<b>160 518</b>	<b>113 168</b>

**Not 7 Räntekostnader och liknande resultatposter  
Koncernen**

	2024	2023
Övriga räntekostnader	288 968	249 357
	<b>288 968</b>	<b>249 357</b>

**Moderbolaget**

	2024	2023
Räntekostnader till koncernföretag	0	52 133
Övriga räntekostnader	0	36 790
	<b>0</b>	<b>88 923</b>

9

**Not 8 Aktuell och uppskjuten skatt  
Koncernen**

	2024	2023
<b>Skatt på årets resultat</b>		
Aktuell skatt	1 984 230	862 838
Förändring av uppskjuten skatt	-846 658	168 645
<b>Totalt redovisad skatt</b>	<b>1 137 572</b>	<b>1 031 483</b>

**Avstämning av effektiv skatt**

	2024		2023	
	Procent	Belopp	Procent	Belopp
Redovisat resultat före skatt		2 169 246		1 653 667
Skatt enligt gällande skattesats	20,60	-446 865	20,60	-340 655
Avskrivning koncernmässig goodwill		-383 053		-335 238
Ej avdragsgilla kostnader		-274 224		-311 940
Ej skattepliktiga intäkter		186 082		30 142
Schablonintäkt periodiseringsfond		-246 332		-156 866
Ej upptaget underskottsavdrag		-18 271		-17 892
Under året utnyttjande av tidigare års underskottsavdrag vars skattevärde ej redovisats som tillgång		26 317		36 867
Övrigt		18 774		64 099
<b>Redovisad effektiv skatt</b>	<b>52,44</b>	<b>-1 137 572</b>	<b>62,38</b>	<b>-1 031 483</b>

**Moderbolaget**

	2024	2023
<b>Skatt på årets resultat</b>		
Aktuell skatt	518 466	341 764
Justering avseende tidigare år	0	-884
<b>Totalt redovisad skatt</b>	<b>518 466</b>	<b>340 880</b>

**Avstämning av effektiv skatt**

	2024		2023	
	Procent	Belopp	Procent	Belopp
Redovisat resultat före skatt		2 173 025		1 316 300
Skatt enligt gällande skattesats	20,60	-447 643	20,60	-271 158
Ej avdragsgilla kostnader		-2 078 139		-21 385
Ej skattepliktiga intäkter		2 071 085		6 475
Skatteeffekt från schablonintäkter på periodiseringsfonder		-63 769		-55 696
<b>Redovisad effektiv skatt</b>	<b>23,86</b>	<b>-518 466</b>	<b>25,96</b>	<b>-341 764</b>

2025061304990

**Not 9 Balanserade utgifter för utvecklingsarbeten och liknande arbeten  
Koncernen**

	2024-12-31	2023-12-31
Ingående anskaffningsvärden	948 738	1 023 738
Försäljningar/utrangeringar	-142 980	-75 000
<b>Utgående ackumulerade anskaffningsvärden</b>	<b>805 758</b>	<b>948 738</b>
Ingående avskrivningar	-654 603	-552 618
Försäljningar/utrangeringar	132 669	75 000
Årets avskrivningar	-135 439	-176 985
<b>Utgående ackumulerade avskrivningar</b>	<b>-657 373</b>	<b>-654 603</b>
<b>Utgående redovisat värde</b>	<b>148 385</b>	<b>294 135</b>

**Moderbolaget**

	2024-12-31	2023-12-31
Ingående anskaffningsvärden	33 983	33 983
Försäljningar/utrangeringar	-23 220	0
<b>Utgående ackumulerade anskaffningsvärden</b>	<b>10 763</b>	<b>33 983</b>
Ingående avskrivningar	-33 254	-28 937
Försäljningar/utrangeringar	23 220	0
Årets avskrivningar	-729	-4 317
<b>Utgående ackumulerade avskrivningar</b>	<b>-10 763</b>	<b>-33 254</b>
<b>Utgående redovisat värde</b>	<b>0</b>	<b>729</b>

0  
P8

g

**Not 10 Koncessioner, patent, licenser, varumärken samt liknande rättigheter  
Koncernen**

	2024-12-31	2023-12-31
Ingående anskaffningsvärden	139 296	139 296
Försäljningar/utrangeringar	-44 944	0
<b>Utgående ackumulerade anskaffningsvärden</b>	<b>94 352</b>	<b>139 296</b>
Ingående avskrivningar	-124 014	-95 401
Försäljningar/utrangeringar	44 944	0
Årets avskrivningar	-15 282	-28 613
<b>Utgående ackumulerade avskrivningar</b>	<b>-94 352</b>	<b>-124 014</b>
<b>Utgående redovisat värde</b>	<b>0</b>	<b>15 282</b>

**Moderbolaget**

	2024-12-31	2023-12-31
Ingående anskaffningsvärden	94 352	94 352
<b>Utgående ackumulerade anskaffningsvärden</b>	<b>94 352</b>	<b>94 352</b>
Ingående avskrivningar	-79 070	-60 194
Årets avskrivningar	-15 282	-18 876
<b>Utgående ackumulerade avskrivningar</b>	<b>-94 352</b>	<b>-79 070</b>
<b>Utgående redovisat värde</b>	<b>0</b>	<b>15 282</b>

**Not 11 Goodwill**

**Koncernen**

	2024-12-31	2023-12-31
Ingående anskaffningsvärden	22 880 176	22 880 176
Inköp	10 128 486	0
Försäljningar/utrangeringar	-1 500 000	0
<b>Utgående ackumulerade anskaffningsvärden</b>	<b>31 508 662</b>	<b>22 880 176</b>
Ingående avskrivningar	-9 617 605	-7 940 234
Försäljningar/utrangeringar	1 500 000	0
Årets avskrivningar	-1 859 483	-1 677 371
<b>Utgående ackumulerade avskrivningar</b>	<b>-9 977 088</b>	<b>-9 617 605</b>
Ingående nedskrivningar	-2 906 464	-2 906 464
<b>Utgående ackumulerade nedskrivningar</b>	<b>-2 906 464</b>	<b>-2 906 464</b>
<b>Utgående redovisat värde</b>	<b>18 625 110</b>	<b>10 356 107</b>

9

2025061304992

**Not 12 Byggnader och mark  
Koncernen**

	2024-12-31	2023-12-31
Ingående anskaffningsvärden	23 042 393	22 784 187
Inköp	452 859	258 206
<b>Utgående ackumulerade anskaffningsvärden</b>	<b>23 495 252</b>	<b>23 042 393</b>
Ingående avskrivningar	-2 405 043	-1 900 773
Årets avskrivningar	-521 324	-504 270
<b>Utgående ackumulerade avskrivningar</b>	<b>-2 926 367</b>	<b>-2 405 043</b>
<b>Utgående redovisat värde</b>	<b>20 568 885</b>	<b>20 637 350</b>

**Not 13 Maskiner och andra tekniska anläggningar  
Koncernen**

	2024-12-31	2023-12-31
Ingående anskaffningsvärden	24 424 984	24 112 418
Inköp	959 739	734 341
Försäljningar/utrangeringar	-800 254	-421 775
<b>Utgående ackumulerade anskaffningsvärden</b>	<b>24 584 469</b>	<b>24 424 984</b>
Ingående avskrivningar	-19 273 882	-18 458 790
Försäljningar/utrangeringar	609 385	421 775
Årets avskrivningar	-1 104 432	-1 236 867
<b>Utgående ackumulerade avskrivningar</b>	<b>-19 768 929</b>	<b>-19 273 882</b>
<b>Utgående redovisat värde</b>	<b>4 815 540</b>	<b>5 151 102</b>

PK

2025061304993

**Not 14 Inventarier, verktyg och installationer  
Koncernen**

	2024-12-31	2023-12-31
Ingående anskaffningsvärden	8 614 533	8 508 774
Inköp	2 653 589	747 597
Försäljningar/utrangeringar	-2 355 488	-641 838
<b>Utgående ackumulerade anskaffningsvärden</b>	<b>8 912 634</b>	<b>8 614 533</b>
Ingående avskrivningar	-4 801 954	-4 147 559
Försäljningar/utrangeringar	2 134 746	641 838
Årets avskrivningar	-1 835 754	-1 296 233
<b>Utgående ackumulerade avskrivningar</b>	<b>-4 502 962</b>	<b>-4 801 954</b>
<b>Utgående redovisat värde</b>	<b>4 409 672</b>	<b>3 812 579</b>

**Moderbolaget**

	2024-12-31	2023-12-31
Ingående anskaffningsvärden	57 594	57 594
<b>Utgående ackumulerade anskaffningsvärden</b>	<b>57 594</b>	<b>57 594</b>
Ingående avskrivningar	-51 396	-38 532
Årets avskrivningar	-6 198	-12 864
<b>Utgående ackumulerade avskrivningar</b>	<b>-57 594</b>	<b>-51 396</b>
<b>Utgående redovisat värde</b>	<b>0</b>	<b>6 198</b>

0  
98

**Not 15 Förutbetalda kostnader och upplupna intäkter  
Koncernen**

	2024-12-31	2023-12-31
Förutbetalda hyreskostnader	5 046 847	4 865 142
Personalrelaterade kostnader	268 730	415 922
Övrigt	2 359 003	2 694 818
	<b>7 674 580</b>	<b>7 975 882</b>

**Moderbolaget**

	2024-12-31	2023-12-31
Övrigt	111 917	99 509
	<b>111 917</b>	<b>99 509</b>

**Not 16 Kassa och Bank  
Koncernen**

	2024-12-31	2023-12-31
Beviljat ej utnyttjat belopp på checkräkningskredit uppgår till	16 000 000	18 000 000
Likvida medel uppgår till	60 599 486	48 248 745

**Moderbolaget**

	2024-12-31	2023-12-31
Beviljat ej utnyttjat belopp på checkräkningskredit uppgår till	3 000 000	3 000 000
Likvida medel uppgår till	3 709 955	1 809 742

**Not 17 Avsättningar  
Koncernen**

	2024-12-31	2023-12-31
<b>Pensioner och liknande förpliktelser</b>		
Belopp vid årets ingång	3 464 792	3 255 982
Årets avsättningar	34 779	208 810
Utbetald direktpension	-79 898	0
	<b>3 419 673</b>	<b>3 464 792</b>

**Not 18 Uppskjuten skatteskuld  
Koncernen**

	2024-12-31	2023-12-31
Uppskjuten skatt	7 006 295	7 815 481
Belopp vid årets utgång	7 006 295	7 815 481

2025061304995

**Not 19 Upplupna kostnader och förutbetalda intäkter  
Koncernen**

	2024-12-31	2023-12-31
Personalrelaterade kostnader	31 703 776	28 082 794
Övrigt	11 962 949	17 083 551
	<b>43 666 725</b>	<b>45 166 345</b>

**Moderbolaget**

	2024-12-31	2023-12-31
Övrigt	79 055	1 838 632
	<b>79 055</b>	<b>1 838 632</b>

**Not 20 Justering för poster som inte ingår i kassaflödet  
Koncernen**

	2024-12-31	2023-12-31
Avskrivningar och nedskrivningar	5 471 718	4 920 339
Erhållen ränta	1 359 820	566 323
Erlagd ränta	-288 968	-249 357
Förändring i avsättningar	-45 119	208 810
Förlust vid försäljning av anläggningstillgångar	506 747	0
Övrigt	-37 953	-260 260
	<b>6 966 245</b>	<b>5 185 855</b>

**Moderbolaget**

	2024-12-31	2023-12-31
Avskrivningar och nedskrivningar	22 209	36 057
Erhållen ränta	160 518	113 168
Erlagd ränta	0	-88 923
	<b>182 727</b>	<b>60 302</b>

**Not 21 Inköp och försäljning mellan koncernföretag  
Moderbolaget**

	2024	2023
Andel av årets totala inköp som skett från andra företag i koncernen	100,00 %	89,00 %
Andel av årets totala försäljningar som skett till andra företag i koncernen	9,00 %	0,00 %

2025061304996

**Not 22 Resultat från andelar i koncernföretag  
Moderbolaget**

	2024	2023
Erhållna utdelningar	10 000 000	0
Nedskrivningar	-10 000 000	0
	0	0

**Not 23 Bokslutsdispositioner  
Moderbolaget**

	2024	2023
Avsättning till periodiseringsfond	-800 000	-540 000
Återföring från periodiseringsfond	684 000	1 033 000
Mottagna koncernbidrag	12 000 000	5 000 000
Lämnade koncernbidrag	-10 000 000	-4 500 000
Förändring av överavskrivningar	13 133	163
	1 897 133	993 163

**Not 24 Andelar i koncernföretag  
Moderbolaget**

	2024-12-31	2023-12-31
Ingående anskaffningsvärden	16 775 000	16 775 000
Tillskott	10 000 000	0
<b>Utgående ackumulerade anskaffningsvärden</b>	<b>26 775 000</b>	<b>16 775 000</b>
Ingående nedskrivningar	-2 000 000	-2 000 000
Årets nedskrivningar	-10 000 000	0
<b>Utgående ackumulerade nedskrivningar</b>	<b>-12 000 000</b>	<b>-2 000 000</b>
<b>Utgående redovisat värde</b>	<b>14 775 000</b>	<b>14 775 000</b>

**Not 25 Specifikation andelar i koncernföretag  
Moderbolaget**

Namn	Kapital- andel	Rösträtts- andel	Antal andelar	Bokfört värde
Devexa AB	100%	100%	500	50 000
Achima Care AB	100%	100%	5 000	14 250 000
Pelmatic Kontorsfastigheter AB	100%	100%	500	175 000
Pelmatic AB	100%	100%	500	25 000
Pelmatic Ehnemark AB	100%	100%	250	275 000
				<b>14 775 000</b>

	Org.nr	Säte
Devexa AB	559117-8073	Karlskrona
Achima Care AB	556601-9823	Karlskrona
Pelmatic Kontorsfastigheter AB	556980-5558	Karlskrona
Pelmatic AB	559276-6918	Karlskrona
Pelmatic Ehnemark AB	559298-5419	Karlskrona

**Not 26 Antal aktier och kvotvärde  
Moderbolaget**

Namn	Antal aktier	Kvot- värde
Antal A-Aktier	600	10
Antal B-Aktier	400	1
	<b>1 000</b>	

**Not 27 Disposition av vinst  
Moderbolaget**

2024-12-31

**Förslag till vinstdisposition**

Styrelsen föreslår att till förfogande stående vinstmedel:

balanserad vinst	10 212 279
årets vinst	1 654 559
	<b>11 866 838</b>

disponeras så att	
Utdelning	3 000 000
i ny räkning överföres	8 866 838
	<b>11 866 838</b>

9

2025061304998

**Not 28 Obeskattade reserver  
Moderbolaget**

	2024-12-31	2023-12-31
Akkumulerade överavskrivningar	0	13 133
Periodiseringsfond TAX 2019	0	684 000
Periodiseringsfond TAX 2020	8 000	8 000
Periodiseringsfond TAX 2021	3 197 000	3 197 000
Periodiseringsfond TAX 2022	5 420 000	5 420 000
Periodiseringsfond TAX 2023	400 000	400 000
Periodiseringsfond TAX 2024	540 000	540 000
Periodiseringsfons TAX 2025	800 000	0
	<b>10 365 000</b>	<b>10 262 133</b>
Skatteeffekt av schablonränta på periodiseringsfond	55 316	42 929

**Not 29 Väsentliga händelser efter räkenskapsårets slut  
Koncernen**

Inga väsentliga händelser som påverkar moderbolaget/koncernen har identifierats efter räkenskapsårets utgång.

**Not 30 Ställda säkerheter  
Koncernen**


	2024-12-31	2023-12-31
Företagsinteckningar	14 000 000	14 000 000
Fastighetsinteckningar	10 000 000	0
	<b>24 000 000</b>	<b>14 000 000</b>

**Moderbolaget**

	2024-12-31	2023-12-31
Företagsinteckningar	3 000 000	3 000 000
	<b>3 000 000</b>	<b>3 000 000</b>

Resultat- och balansräkningen kommer att föreläggas på årsstämma för fastställelse.

Karlskrona 2025-03-31




Thomas Almqvist  
Styrelseordförande



Camilla Johansson



Jakob Johansson



Anna Mellmark




Cecilia Petersson



Stefan Johansson  
Verkställande direktör

Vår revisionsberättelse har lämnats 2025-03-31

Ernst & Young AB



Per Johansson  
Auktoriserad revisor



## Revisionsberättelse

Till bolagsstämman i Pelmatic Sweden AB, org.nr 556536-1101

### Rapport om årsredovisningen och koncernredovisningen

#### Uttalanden

Vi har utfört en revision av årsredovisningen och koncernredovisningen för Pelmatic Sweden AB för räkenskapsåret 2024-01-01 – 2024-12-31.

Enligt vår uppfattning har årsredovisningen och koncernredovisningen upprättats i enlighet med årsredovisningslagen och ger en i alla väsentliga avseenden rättvisande bild av moderbolagets och koncernens finansiella ställning per den 31 december 2024 och av dessas finansiella resultat och kassaflöden för året enligt årsredovisningslagen. Förvaltningsberättelsen är förenlig med årsredovisningens och koncernredovisningens övriga delar.

Vi tillstyrker därför att bolagsstämman fastställer resultaträkningen och balansräkningen för moderbolaget och koncernen.

#### Grund för uttalanden

Vi har utfört revisionen enligt International Standards on Auditing (ISA) och god revisionssed i Sverige. Vårt ansvar enligt dessa standarder beskrivs närmare i avsnittet Revisorns ansvar. Vi är oberoende i förhållande till moderbolaget och koncernen enligt god revisorssed i Sverige och har i övrigt fullgjort vårt yrkesetiska ansvar enligt dessa krav.

Vi anser att de revisionsbevis vi har inhämtat är tillräckliga och ändamålsenliga som grund för våra uttalanden.

#### Styrelsens och verkställande direktörens ansvar

Det är styrelsen och verkställande direktören som har ansvaret för att årsredovisningen och koncernredovisningen upprättas och att de ger en rättvisande bild enligt årsredovisningslagen. Styrelsen och verkställande direktören ansvarar även för den interna kontroll som de bedömer är nödvändig för att upprätta en årsredovisning och koncernredovisning som inte innehåller några väsentliga felaktigheter, vare sig dessa beror på oegentligheter eller misstag.

Vid upprättandet av årsredovisningen och koncernredovisningen ansvarar styrelsen och verkställande direktören för bedömningen av bolagets och koncernens förmåga att fortsätta verksamheten. De upplyser, när så är tillämpligt, om förhållanden som kan påverka förmågan att fortsätta verksamheten och att använda antagandet om fortsatt drift. Antagandet om fortsatt drift tillämpas dock inte om styrelsen och verkställande direktören avser att likvidera bolaget, upphöra med verksamheten eller inte har något realistiskt alternativ till att göra något av detta.

#### Revisorns ansvar

Våra mål är att uppnå en rimlig grad av säkerhet om att årsredovisningen och koncernredovisningen som helhet inte innehåller några väsentliga felaktigheter, vare sig dessa beror på oegentligheter eller misstag, och att lämna en revisionsberättelse som innehåller våra uttalanden. Rimlig säkerhet är en hög grad av säkerhet, men är ingen garanti för att en revision som utförs enligt ISA och god revisionssed i Sverige alltid kommer att upptäcka en väsentlig felaktighet om en sådan finns. Felaktigheter kan uppstå på grund av oegentligheter eller misstag och anses vara väsentliga om de enskilt eller tillsammans rimligen kan förväntas påverka de ekonomiska beslut som användare fattar med grund i årsredovisningen och koncernredovisningen.

Som del av en revision enligt ISA använder vi professionellt omdöme och har en professionellt skeptisk inställning under hela revisionen. Dessutom:

- identifierar och bedömer vi riskerna för väsentliga felaktigheter i årsredovisningen och koncernredovisningen, vare sig dessa beror på oegentligheter eller misstag, utformar och utför granskningsåtgärder bland annat utifrån dessa risker och inhämtar revisionsbevis som är tillräckliga och ändamålsenliga för att utgöra en grund för våra uttalanden. Risker för att inte upptäcka en väsentlig felaktighet till följd av oegentligheter är högre än för en väsentlig felaktighet som beror på misstag, eftersom oegentligheter kan innefatta agerande i maskopi, förfalskning, avsiktliga utelämnanden, felaktig information eller åsidosättande av intern kontroll.
- skaffar vi oss en förståelse av den del av bolagets interna kontroll som har betydelse för vår revision för att utforma granskningsåtgärder som är lämpliga med hänsyn till omständigheterna, men inte för att uttala oss om effektiviteten i den interna kontrollen.
- utvärderar vi lämpligheten i de redovisningsprinciper som används och rimligheten i styrelsens och verkställande direktörens uppskattningar i redovisningen och tillhörande upplysningar.
- drar vi en slutsats om lämpligheten i att styrelsen och verkställande direktören använder antagandet om fortsatt drift vid upprättandet av årsredovisningen och koncernredovisningen. Vi drar också en slutsats, med grund i de inhämtade revisionsbevisen, om det finns någon väsentlig osäkerhetsfaktor som avser sådana händelser eller förhållanden som kan leda till betydande tvivel om bolagets och koncernens förmåga att fortsätta verksamheten. Om vi drar slutsatsen att det finns en väsentlig osäkerhetsfaktor, måste vi i revisionsberättelsen fästa uppmärksamheten på upplysningarna i årsredovisningen och koncernredovisningen om den väsentliga osäkerhetsfaktorn eller, om sådana upplysningar är otillräckliga, modifiera uttalandet om årsredovisningen och koncernredovisningen. Våra slutsatser baseras på de revisionsbevis som inhämtas fram till datumet för revisionsberättelsen. Dock kan framtida händelser eller förhållanden göra att ett bolag och en koncern inte längre kan fortsätta verksamheten.
- utvärderar vi den övergripande presentationen, strukturen och innehåll i årsredovisningen och koncernredovisningen, däribland upplysningarna, och om årsredovisningen och koncernredovisningen återger de underliggande transaktionerna och händelserna på ett sätt som ger en rättvisande bild.
- planerar och utför vi koncernrevisionen för att inhämta tillräckliga och ändamålsenliga revisionsbevis avseende den finansiella informationen för företag eller affärsenheter inom koncernen som grund för att göra ett uttalande avseende koncernredovisningen. Vi ansvarar för styrning, övervakning och genomgång av det revisionsarbete som utförts för koncernrevisionens syfte. Vi är ensamt ansvariga för våra uttalanden.

Vi måste informera styrelsen om bland annat revisionens planerade omfattning och inriktning samt tidpunkten för den. Vi måste också informera om betydelsefulla iakttagelser under revisionen, däribland de eventuella betydande brister i den interna kontrollen som vi identifierat.



2025061305001

## Rapport om andra krav enligt lagar och andra författningar

### Uttalanden

Utöver vår revision av årsredovisningen och koncernredovisningen har vi även utfört en revision av styrelsens och verkställande direktörens förvaltning av Pelmatic Sweden AB för räkenskapsåret 2024-01-01 – 2024-12-31 samt av förslaget till dispositioner beträffande bolagets vinst eller förlust.

Vi tillstyrker att bolagsstämman disponerar vinsten enligt förslaget i förvaltningsberättelsen och beviljar styrelsens ledamöter och verkställande direktören ansvarsfrihet för räkenskapsåret.

### Grund för uttalanden

Vi har utfört revisionen enligt god revisions sed i Sverige. Vårt ansvar enligt denna beskrivs närmare i avsnittet Revisorns ansvar. Vi är oberoende i förhållande till moderbolaget och koncernen enligt god revisors sed i Sverige och har i övrigt fullgjort vårt yrkesetiska ansvar enligt dessa krav.

Vi anser att de revisionsbevis vi har inhämtat är tillräckliga och ändamålsenliga som grund för våra uttalanden.

### Styrelsens och verkställande direktörens ansvar

Det är styrelsen som har ansvaret för förslaget till dispositioner beträffande bolagets vinst eller förlust. Vid förslag till utdelning innefattar detta bland annat en bedömning av om utdelningen är försvarlig med hänsyn till de krav som bolagets och koncernens verksamhetsart, omfattning och risker ställer på storleken av moderbolagets och koncernens egna kapital, konsolideringsbehov, likviditet och ställning i övrigt.

Styrelsen ansvarar för bolagets organisation och förvaltningen av bolagets angelägenheter. Detta innefattar bland annat att fortlöpande bedöma bolagets och koncernens ekonomiska situation och att tillse att bolagets organisation är utformad så att bokföringen, medelsförvaltningen och bolagets ekonomiska angelägenheter i övrigt kontrolleras på ett betryggande sätt. Verkställande direktören ska sköta den löpande förvaltningen enligt styrelsens riktlinjer och anvisningar och bland annat vidta de åtgärder som är nödvändiga för att bolagets bokföring ska fullgöras i överensstämmelse med lag och för att medelsförvaltningen ska skötas på ett betryggande sätt.

### Revisorns ansvar

Vårt mål beträffande revisionen av förvaltningen, och därmed vårt uttalande om ansvarsfrihet, är att inhämta revisionsbevis för att med en rimlig grad av säkerhet kunna bedöma om någon styrelseledamot eller verkställande direktören i något väsentligt avseende:

- företagit någon åtgärd eller gjort sig skyldig till någon försummelse som kan föranleda ersättningsskyldighet mot bolaget, eller
- på något annat sätt handlat i strid med aktiebolagslagen, årsredovisningslagen eller bolagsordningen.

Vårt mål beträffande revisionen av förslaget till dispositioner av bolagets vinst eller förlust, och därmed vårt uttalande om detta, är att med rimlig grad av säkerhet bedöma om förslaget är förenligt med aktiebolagslagen.

Rimlig säkerhet är en hög grad av säkerhet, men ingen garanti för att en revision som utförs enligt god revisions sed i Sverige alltid kommer att upptäcka åtgärder eller försummelser som kan föranleda ersättningsskyldighet mot bolaget, eller att ett förslag till dispositioner av bolagets vinst eller förlust inte är förenligt med aktiebolagslagen.

Som en del av en revision enligt god revisions sed i Sverige använder vi professionellt omdöme och har en professionellt skeptisk inställning under hela revisionen. Granskningen av förvaltningen och förslaget till dispositioner av bolagets vinst eller förlust grundar sig främst på revisioner av räkenskaperna. Vilka tillkommande granskningsåtgärder som utförs baseras på vår professionella bedömning med utgångspunkt i risk och väsentlighet. Det innebär att vi fokuserar granskningen på sådana åtgärder, områden och förhållanden som är väsentliga för verksamheten och där avsteg och överträdelser skulle ha särskild betydelse för bolagets situation. Vi går igenom och prövar fattade beslut, beslutsunderlag, vidtagna åtgärder och andra förhållanden som är relevanta för vårt uttalande om ansvarsfrihet. Som underlag för vårt uttalande om styrelsens förslag till dispositioner beträffande bolagets vinst eller förlust har vi granskat om förslaget är förenligt med aktiebolagslagen.

Karlskrona den 31 mars 2025

Ernst & Young AB

Per Johansson  
Auktoriserad revisor