

# Årsredovisning

för

## vndcreative AB

556762-5396

Räkenskapsåret


2023

### Fastställelseintyg


Undertecknad styrelseledamot i vndcreative AB intygar att resultaträkningen och balansräkningen i årsredovisningen har fastställts på årsstämma den 30 juni 2024. Årsstämman beslutade att godkänna styrelsens förslag till resultatdisposition.

Jag intygar också att innehållet i årsredovisningen och revisionsberättelsen stämmer överens med originalen.

Stockholm den 12 juli 2024.



Jari Ullakko,



## Förvaltningsberättelse

Styrelsen och verkställande direktören för vndcreative AB, 556762-5396, avger följande årsredovisning för räkenskapsåret 2023-01-01 - 2023-12-31.

### Verksamheten

#### Allmänt om verksamheten

Företaget med säte i Stockholm, bedriver verksamhet inom varumärkesbyggande samt förvaltning av fast och lös egendom.

<b>Flerårsöversikt</b>	<b>2023</b>	<b>2022</b>	<b>2021</b>	<b>2020</b>
Nettoomsättning	0	573	478	398
Resultat efter finansiella poster	-632	-143	217	208
Soliditet (%)	89,9	87,3	87,0	72,6

### Kommentar till flerårsöversikten

Omsättningen avviker från året 2022 på grund av tuffare ekonomisk klimat i Nordiska länder. Företagets kunder har minskat sina marknadsföringsbudgeter och skärt ner i varumärkesrelaterade investeringar.

### Förändringar i eget kapital

	<b>Aktie- kapital</b>	<b>Balanserat resultat</b>	<b>Årets resultat</b>	<b>Totalt</b>
Belopp vid årets ingång	100 000	2 250 159	-170 483	2 179 676
Årets resultat			-631 511	-631 511
<b>Belopp vid årets utgång</b>	<b>100 000</b>	<b>2 250 159</b>	<b>-801 994</b>	<b>1 548 165</b>

### Resultatdisposition

Styrelsen föreslår att till förfogande stående vinstmedel (kronor):

balanserad vinst	2 079 676
årets förlust	-631 511
	<b>1 448 165</b>
disponeras så att	
i ny räkning överföres	1 448 165
	<b>1 448 165</b>

## Resultaträkning

Not

2023-01-01  
-2023-12-31

2022-01-01  
-2022-12-31

### Rörelseintäkter, lagerförändringar m. m.

Nettoomsättning	0	573 469
Övriga rörelseintäkter	7 180	565
<b>Summa rörelseintäkter, lagerförändringar m.m.</b>	<b>7 180</b>	<b>574 034</b>

### Rörelsekostnader

Råvaror och förnödenheter	-606 822	-91 196
Övriga externa kostnader	-30 684	-150 568
Personalkostnader	0	-20 703
Övriga rörelsekostnader	-3 504	-3 381
<b>Summa rörelsekostnader</b>	<b>-641 010</b>	<b>-265 848</b>
<b>Rörelseresultat</b>	<b>-633 830</b>	<b>308 186</b>

### Finansiella poster

Resultat från övriga finansiella anläggningstillgångar	0	-499 999
Övriga ränteintäkter och liknande resultatposter	2 319	49 551
Räntekostnader och liknande resultatposter	0	-663
<b>Summa finansiella poster</b>	<b>2 319</b>	<b>-451 111</b>
<b>Resultat efter finansiella poster</b>	<b>-631 511</b>	<b>-142 925</b>

### Bokslutsdispositioner

Förändring av periodiseringsfonder	0	-16 000
<b>Summa bokslutsdispositioner</b>	<b>0</b>	<b>-16 000</b>
<b>Resultat före skatt</b>	<b>-631 511</b>	<b>-158 925</b>

### Skatter

Skatt på årets resultat	0	-11 558
<b>Årets resultat</b>	<b>-631 511</b>	<b>-170 483</b>

<b>Balansräkning</b>	<b>Not</b>	<b>2023-12-31</b>	<b>2022-12-31</b>
<b>TILLGÅNGAR</b>			
<b>Anläggningstillgångar</b>			
<i>Finansiella anläggningstillgångar</i>			
Andelar i intresseföretag och gemensamt styrda företag	2	1 328 067	1 138 242
<b>Summa finansiella anläggningstillgångar</b>		<b>1 328 067</b>	<b>1 138 242</b>
<b>Summa anläggningstillgångar</b>		<b>1 328 067</b>	<b>1 138 242</b>
<b>Omsättningstillgångar</b>			
<i>Kortfristiga fordringar</i>			
Övriga fordringar		16 299	7 390
<b>Summa kortfristiga fordringar</b>		<b>16 299</b>	<b>7 390</b>
<i>Kassa och bank</i>			
Kassa och bank		392 350	1 366 843
<b>Summa kassa och bank</b>		<b>392 350</b>	<b>1 366 843</b>
<b>Summa omsättningstillgångar</b>		<b>408 649</b>	<b>1 374 233</b>
<b>SUMMA TILLGÅNGAR</b>		<b>1 736 716</b>	<b>2 512 475</b>

<b>Balansräkning</b>	<b>Not</b>	<b>2023-12-31</b>	<b>2022-12-31</b>
<b>EGET KAPITAL OCH SKULDER</b>			
<b>Eget kapital</b>			
<i>Bundet eget kapital</i>			
Aktiekapital		100 000	100 000
<b>Summa bundet eget kapital</b>		<b>100 000</b>	<b>100 000</b>
<i>Fritt eget kapital</i>			
Balanserat resultat		2 079 676	2 250 159
Årets resultat		-631 511	-170 483
<b>Summa fritt eget kapital</b>		<b>1 448 165</b>	<b>2 079 676</b>
<b>Summa eget kapital</b>		<b>1 548 165</b>	<b>2 179 676</b>
<b>Obeskattade reserver</b>			
Periodiseringsfonder		16 000	16 000
<b>Summa obeskattade reserver</b>		<b>16 000</b>	<b>16 000</b>
<b>Kortfristiga skulder</b>			
Skatteskulder		11 558	11 558
Övriga skulder		145 994	267 793
Upplupna kostnader och förutbetalda intäkter		14 999	37 448
<b>Summa kortfristiga skulder</b>		<b>172 551</b>	<b>316 799</b>
<b>SUMMA EGET KAPITAL OCH SKULDER</b>		<b>1 736 716</b>	<b>2 512 475</b>

## Noter

Belopp i kr om inget annat anges.

### Not 1 Redovisningsprinciper

Årsredovisningen är upprättad i enlighet med årsredovisningslagen och Bokföringsnämndens allmänna råd (BFNAR 2016:10) om årsredovisning i mindre företag.

### Definition av nyckeltal

Nettoomsättning

Rörelsens huvudintäkter, fakturerade kostnader, sidointäkter samt intäktskorrigeringar.

Resultat efter finansiella poster

Resultat efter finansiella intäkter och kostnader, men före skatter.

Soliditet

$(\text{Totalt eget kapital} + (100\% - \text{aktuell bolagsskattesats av obeskattade reserver}) / \text{Totala tillgångar}$

### Tjänste- och entreprenaduppdrag

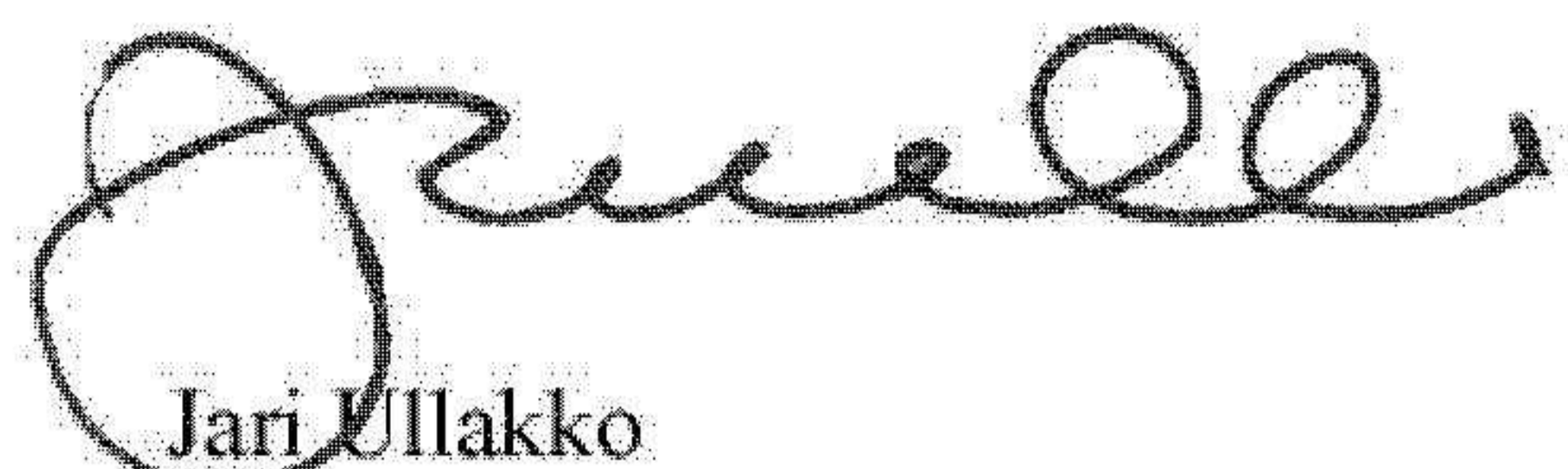
Företagets intäkter från uppdrag till fastpris redovisas enligt huvudregeln.

**Not 2 Andelar i intresseföretag och gemensamt styrda företag**

	2023-12-31	2022-12-31
Ingående anskaffningsvärden	1 138 242	1 158 157
Försäljningar		-500 000
Omklassificeringar		480 085
<b>Utgående anskaffningsvärden</b>	<b>1 138 242</b>	<b>1 138 242</b>
Ingående Nedskrivningar	0	0
<b>Utgående nedskrivningar</b>	<b>0</b>	<b>0</b>
<b>Redovisat värde</b>	<b>1 138 242</b>	<b>1 138 242</b>

Underskrifter

Stockholm den 30 juni 2024

A handwritten signature in black ink, appearing to read 'Jari Ullakko', written in a cursive style.

Jari Ullakko  
Styrelseledamot