

Årsredovisning för räkenskapsår 2024

(räkenskapsår från 2024-01-01 till 2024-12-31)

Innehåll

Årsredovisning för räkenskapsår 2024.....	1
Förvaltningsberättelse	2
Resultaträkning	4
Balansräkning.....	5

Om inte annat särskilt anges, redovisas alla belopp i kronor. Uppgifter inom parentes avser föregående år.

Fastställelseintyg

Undertecknad styrelseledamot i **Zeijlon Systems AB** intygar, dels att denna kopia av årsredovisningen stämmer överens med originalet, dels att resultaträkningen och balansräkningen har fastställts på årsstämman **den 20 juni 2025**. Årsstämman beslutade att godkänna styrelsens förslag till hur **vinsten** ska fördelas.

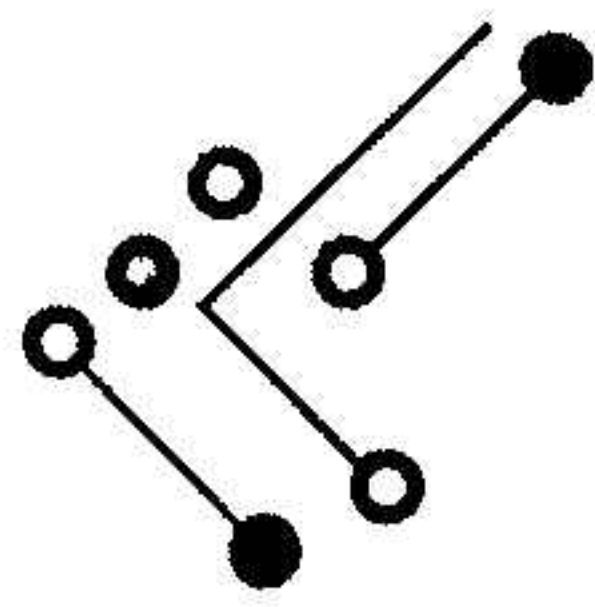
Norrköping den 21 juni 2025

Ort och datum

Underskrift

Anders Zeijlon (VD)

Namnförtydligande



Förvaltningsberättelse

Verksamheten

Allmänt om verksamheten

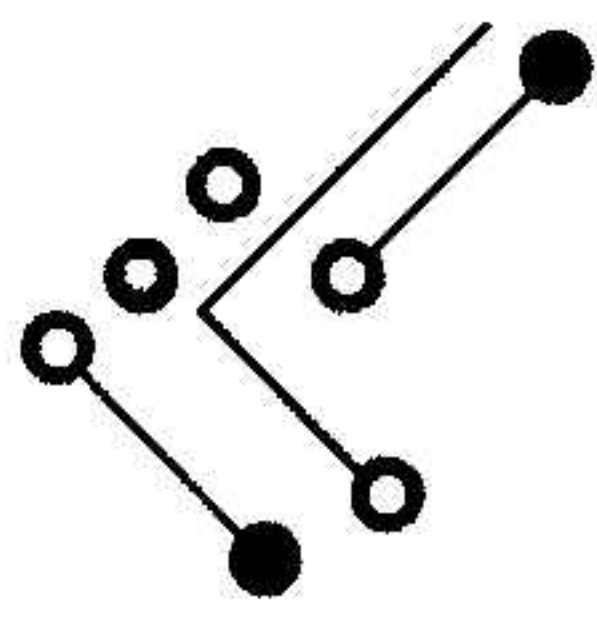
Bolaget bildades i slutet av 2014 och verksamheten tog fart direkt i januari 2015. Bolaget har endast en anställd Anders Zeijlon. Bolagets huvudsakliga inriktning är att sälja konsulttimmar i elektronikbranschen. Bolaget har sitt huvudkontor i Söderköpings kommun.

Väsentliga händelser under räkenskapsåret

- Merparten av 2024 har Anders jobbat för Microdri AB. Med huvudansvar för utveckling av styrsystem till en industriell tork som torkar virke.
- Konsultat på timmar hos SAAB Aeronautics.

Översikt

	2024	2023	2022	2021
Nettoomsättning, tkr	1 235	945	1 266	1 495
Resultat efter finansiella poster, tkr	217	82	57	285
Soliditet	60 %	58 %	56 %	67 %

*Förändringar i eget kapital*

	Aktiekapital	Balanserat Resultat	Årets resultat	Totalt
Belopp vid årets ingång	50 000	761 467	-	811 467
Utdelning enligt årsstämman	-	-100 000	-	-
Årets resultat	-	172 560	172 560	-
Belopp vid årets utgång	<u>50 000</u>	<u>834 027</u>	<u>172 560</u>	<u>1 056 587</u>

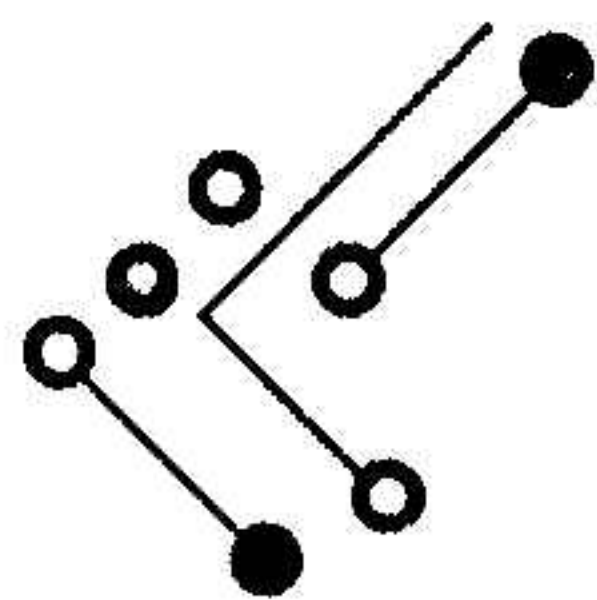
Resultatdisposition

Till årsstämmans förfogande står följande vinstmedel:

Balanserat resultat	661 467	(696 582)
Utdelning	-100 000	(-100 000)
Årets resultat	172 560	(64 885)
<u>Totalt</u>	<u>734 027</u>	<u>(661 467)</u>

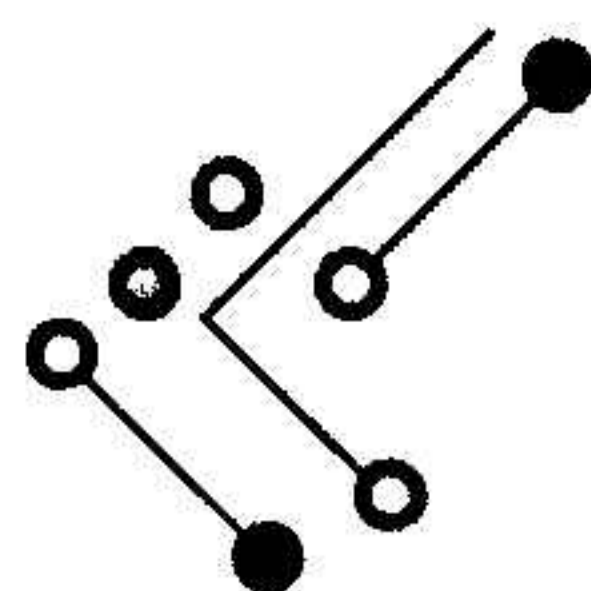
Styrelsen och verkställande direktören föreslår att vinstmedlen disponeras enligt följande

Balanseras i ny räkning	734 027	661 467
Utdelning till aktieägarna	150 000	100 000
<u>Totalt</u>	<u>584 027</u>	<u>561 467</u>



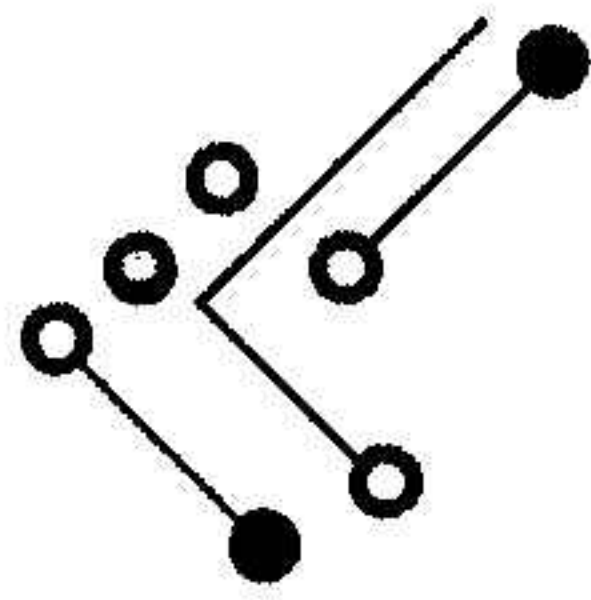
Resultaträkning

	Not	2024	2023	2022
<i>Rörelsens intäkter</i>				
Nettoomsättning		1 235 584	945 299	1 266 184
<i>Rörelsens kostnader</i>				
Handelsvaror (varukostnader)		0	0	0
Övriga externa kostnader		229 731	120 773	392 778
Personalkostnader	<i>En anställd</i>	788 520	742 806	816 423
<i>Avskrivningar</i>				
Avskrivningar		0	0	0
RÖRELSERESULTAT		217 332	81 719	56 983
<i>Finansiella intäkter och kostnader</i>				
Ränteintäkter	<i>Försäljning av kapitalförsäkring</i>	0	0	0
Räntekostnader				0
RESULTAT EFTER FINANSNETTO		217 332	81 719	56 983
Obeskattade reserver				
	<i>Återföring från 2015-periodiseringsfond</i>	0	0	0
Årets skattekostnad		44 770	16 834	12 039
ÅRETS VINST		172 560	64 885	44 944



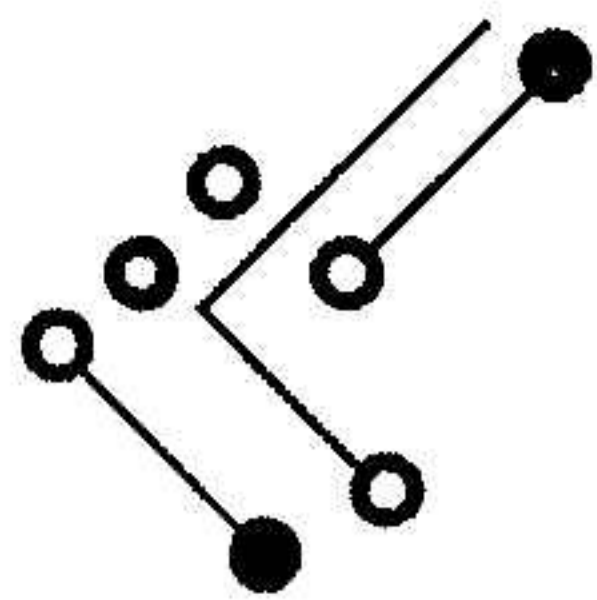
Balansräkning

	Not	2024-12-31	2023-12-31	2022-12-31	2021-12-31
TILLGÅNGAR					
<i>Anläggningstillgångar</i>					
Inventarier (kapitalförsäkring)		0	0	0	0
Byggnader		0	0	0	0
SUMMA		0	0	0	0
<i>Omsättningstillgångar</i>					
Varulager		0	0	0	0
Skattefordringar		570 024	553 081	520 383	451 530
Kundfordringar		169 875	459 915	357 437	52 134
Upparbetad men ej fakturerad intäkt		0	0	0	295 000
Övriga fordringar		0	0	0	0
Förutbetalda kostnader & upplupna intäkter		0	0	0	0
Kassa och bank		736 049	377 105	626 732	722 186
Summa		1 475 948	1 390 101	1 504 553	1 520 849
SUMMA TILLGÅNGAR		1 475 948	1 390 101	1 504 553	1 520 849




2025072309923

	Not	2024-12-31	2023-12-31	2022-12-31	2021-12-31
EGET KAPITAL OCH SKULDER					
<i>Eget kapital</i>					
<i>Bundet eget kapital</i>					
Aktiekapital, Antal aktier	500st aktier	50 000	50 000	50 000	50 000
<i>Fritt eget kapital</i>					
Balanserat resultat		661 467	696 582	751 639	675 436
Årets resultat		172 560	64 885	44 944	226 202
Summa		884 027	811 467	846 582	951 638
Obeskattade reserver	Periodiseringsfond-2015	0	0	0	0
Skulder					
Långfristiga skulder		0	0	0	0
Skatteskulder		475 635	430 865	414 031	381 336
Leverantörsskulder		0	0	0	0
Övriga skulder	Moms och andra skatter	116 283	147 769	243 940	187 875
Upplupna kostnader o förutbetalda intäkter					
Summa		591 918	578 634	657 971	569 211
SUMMA EGET KAPITAL, AVSÄTTNINGAR OCH SKULDER		1 475 946	1 390 101	1 504 553	1 520 849
Ställda säkerheter		0	0	0	0
Ansvarsförbindelser		0	0	0	0



2025072309924

Norrköping 2025-06-19



Anders Zeijlon

