

ÅRSREDOVISNING

för

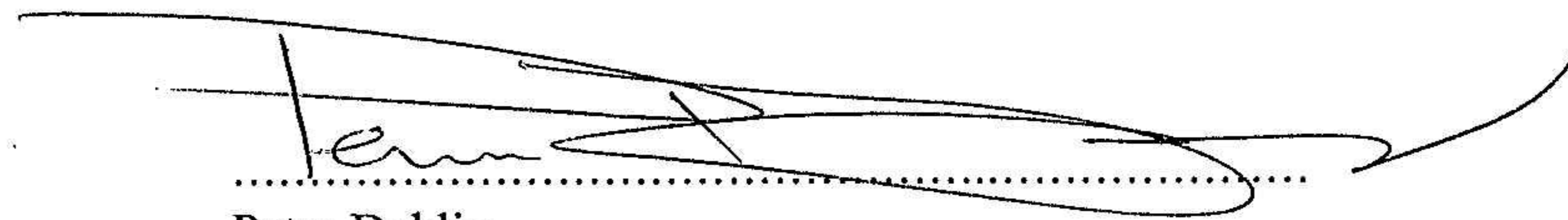
Henab Trade AB

Org.nr. 559312-8530

2024-01-01 -- 2024-12-31

Undertecknad styrelseledamot i Henab Trade AB intygar härmed dels att kopia av årsredovisningen överensstämmer med originalet, dels att resultat- och balansräkning fastställts på årsstämma 2025-04-30. Stämman beslutade också att godkänna styrelsens förslag till vinstdisposition.

Västerås den 30 april 2025



Petra Dahlin
Styrelseledamot

PD
Jeb

ÅRSREDOVISNING

Styrelsen för Henab Trade AB, 559312-8530, får härmed avge årsredovisning för räkenskapsåret 2024

FORVALTNINGSBERÄTTELSE

Bolagets verksamhet

Bolagets verksamhet är att bedriva försäljning med motorfordon, last och anläggningsmaskiner och lastbilar, samt en del konsulttjänster i form av försäljningsuppdrag av tidigare nämnda fordon. Bolaget utför även byggnation, reparation, underhåll av byggnader och elinstallationer samt konsultverksamhet inom byggbranschen.

Flerårsöversikt

	2024	2023	2022	2021
Nettoomsättning	403 588	164 702	181 212	334 666
Resultat efter finansiella poster	837	5 242	-29 384	27 767
Soliditet, %	59	56	19	12

Förändring i eget kapital

	Aktiekapital	Reservfond	Fritt eget kapital
Vid årets början	25 000		-2 423
Årets resultat			837
Vid årets slut	25 000		-1 586

Resultatdisposition

	Belopp i Kr
Styrelsen föreslår att fritt eget kapital, -1 586 kr disponeras enligt följande:	
Balanserat resultat	-2 423
Årets resultat	837
Totalt	-1 586
Disponeras för	
Balanseras i ny räkning	-1 586
Summa	-1 586

Bolagets resultat och ställning framgår av efterföljande resultat- och balansräkning med noter.

ÅRSREDOVISNING

RESULTATRÄKNING

2025050223718

	2024-01-01 - 2024-12-31	2023-01-01 - 2023-12-31
Rörelseintäkter, lager m.m.		
Nettoomsättning	403 588	164 702
Summa rörelseintäkter, lagerförändring	403 588	164 702
Rörelsekostnader		
Råvaror och förnödenheter	-142 984	-13 510
Övriga externa kostnader	-257 274	-145 952
Summa rörelsekostnader	-400 258	-159 462
Rörelseresultat	3 330	5 240
Finansiella poster		
Övriga ränteintäkter och liknande resultatposter	114	7
Räntekostnader och liknande resultatposter	-2 607	-5
Summa finansiella poster	-2493	2
Resultat efter finansiella poster	837	5 242
Bokslutsdispositioner		
Resultat före skatt	837	5 242
Skatt på årets resultat		
Årets resultat	837	5 242



Sign: *PD*
Jll

ÅRSREDOVISNING

BALANSRÄKNING

Tillgångar	2024-12-31	2023-12-31
Omsättningstillgångar		
Kortfristiga fordringar		
Kundfordringar	0	5 667
Övriga fordringar	2 248	5 945
Förutbetalda kostnader och upplupna intäkter	23 000	23 000
	<u>25 248</u>	<u>34 612</u>
Kassa och bank	14 671	5 556
Summa omsättningstillgångar	39 919	40 168
Summa tillgångar	39 919	40 168

2025050223719

Sign: 


ÅRSREDOVISNING

BALANSRÄKNING

Eget kapital och skulder	2024-12-31	2023-12-31
Eget kapital		
Bundet eget kapital		
Aktiekapital	25 000	25 000
Summa bundet kapital	<u>25 000</u>	<u>25 000</u>
Fritt eget kapital		
Balanserad vinst eller förlust	-2 423	-7 665
Årets resultat	837	5 242
Summa fritt eget kapital	<u>-1 586</u>	<u>-2 423</u>
Summa eget kapital	23 414	22 577
Kortfristiga skulder		
Leverantörsskulder	0	0
Skatteskulder		0
Övriga skulder	16 505	17 591
	16 505	17 591
Summa eget kapital och skulder	39 919	40 168

2025050223720

Sign: PD
J&F

ÅRSREDOVISNING

2025050223721


Noter


Belopp i kr om inget annat anges.

Not 1 Redovinningsprinciper

Årsredovisningen har upprättats i enighet med Årsredovisningslagen och Bokföringsnämndens allmänna råd BFNAR 2016:10
Årsredovining i mindre företag

Underskrifter


Petra Dahlin Datum 2025-04-30
Styrelseordförande


Henric Andersson Datum 2025-04-30
Verkställande direktör