

Årsredovisning för  
**DSSE Träarbetare AB**  
559006-5628

Räkenskapsåret  
**2023-01-01 - 2023-12-31**

| Innehållsförteckning:  | Sida |
|------------------------|------|
| Förvaltningsberättelse | 1    |
| Resultaträkning        | 2    |
| Balansräkning          | 3-4  |
| Noter                  | 5-6  |
| Underskrifter          | 7    |

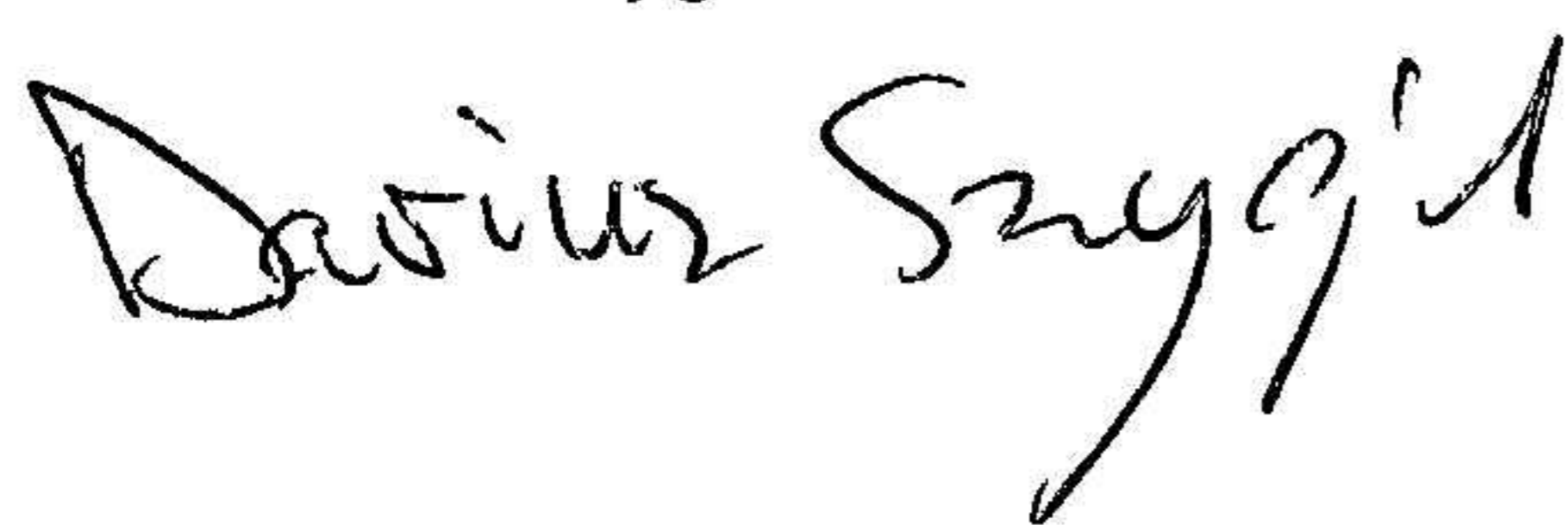
### Fastställelseintyg

Undertecknad styrelseledamot i DSSE Träarbetare AB 559006-5628 intygar härmed dels att denna kopia av årsredovisningen överensstämmer med originalet, dels att resultat- och balansräkningen fastställts på årsstämma 2024-09-09. Stämman beslutade också att godkänna styrelsens förslag till resultatdisposition.

Handen 2024-09-09

Verkställande direktör

Dariusz Szczygiel



## Förvaltningsberättelse

Styrelsen för DSSE Träarbetare AB, 559006-5628, får härmed avge årsredovisning för räkenskapsåret 2023-01-01--2023-12-31.

### Verksamheten

#### Allmänt om verksamheten

Företaget med säte i registrerades år 2015 och bedriver sedan dess byggverksamhet, byggnads och anläggningsarbeten såsom nybyggnationer och renoveringar, till- och ombyggnader, snickeri, murnings- och målningsarbeten, tapetsering, kakelläggning, inredningsmontage, rivning av hus och byggnader och installation av badrum och kök, handel med byggnadsvaror, lokalvård och hushållsnära tjänster samt bedriva annan med nu nämnda verksamhet förenlig rörelse.

#### Flerårsöversikt

|                                   | 2023      | 2022       | 2021      | Belopp i kr<br>2020 |
|-----------------------------------|-----------|------------|-----------|---------------------|
| Nettoomsättning                   | 6 340 085 | 10 318 589 | 3 982 155 | 3 514 088           |
| Resultat efter finansiella poster | -690 457  | 98 160     | 380 085   | 3 484 593           |
| Soliditet, %                      | -172      | 33         | 54        |                     |

#### Förändringar i eget kapital

|  | Aktie-<br>kapital | Reserv-<br>fond | Fritt eget<br>kapital |
|--|-------------------|-----------------|-----------------------|
| Vid årets början   | 50 000            |                 | 364 417               |
| Aktieägartillskott, erhållna<br><i>Disposition enl årsstämmobeslut</i> |                   |                 | -300 000              |
| Årets resultat   |                   |                 | -698 040              |
| <b>Vid årets slut</b>  | <b>50 000</b>     |                 | <b>-633 623</b>       |

#### Resultatdisposition


|   | Belopp i kr |
|---|-------------|
| Styrelsen föreslår att fritt eget kapital, kronor enligt följande:                                  |             |
| balanserat resultat   | 64 417      |
| årets resultat  | -698 040    |
| Totalt  | -633 623    |
| Disponeras enligt följande  |             |
| Styrelsen och verkställande direktören föreslår att vinstmedlen disponeras enligt på följande sätt: |             |
| Balanseras i ny räkning   | 279 700     |
| Summa   | 279 700     |

*Arvids Bygg*

## Resultaträkning

| Belopp i kr   | Not | 2023-01-01-<br>2023-12-31 | 2022-01-01-<br>2022-12-31 |
|---|-----|---------------------------|---------------------------|
| <b>Rörelseintäkter, lagerförändring m.m.</b>                                |     |                           |                           |
| Nettoomsättning   |     | 6 340 085                 | 10 318 589                |
| Övriga rörelseintäkter  |     | -                         | 297                       |
| <b>Summa rörelseintäkter, lagerförändring m.m.</b>                          |     | <b>6 340 085</b>          | <b>10 318 886</b>         |
| <b>Rörelsekostnader</b>   |     |                           |                           |
| Råvaror och förnödenheter   |     | -5 055 872                | -8 360 403                |
| Övriga externa kostnader  |     | -881 550                  | -1 000 697                |
| Personalkostnader   | 2   | -1 076 621                | -835 579                  |
| Av- och nedskrivningar av materiella och immateriella anläggningstillgångar |     | -18 766                   | -21 654                   |
| Övriga rörelsekostnader   |     | -1 522                    | -233                      |
| <b>Summa rörelsekostnader</b>   |     | <b>-7 034 331</b>         | <b>-10 218 566</b>        |
| <b>Rörelseresultat</b>  |     | <b>-694 246</b>           | <b>100 320</b>            |
| <b>Finansiella poster</b>   |     |                           |                           |
| Övriga ränteintäkter och liknande resultatposter                            | 3   | 4 733                     | 3 613                     |
| Räntekostnader och liknande resultatposter                                  | 4   | -944                      | -5 773                    |
| <b>Summa finansiella poster</b>   |     | <b>3 789</b>              | <b>-2 160</b>             |
| <b>Resultat efter finansiella poster</b>                                    |     | <b>-690 457</b>           | <b>98 160</b>             |
| <b>Bokslutsdispositioner</b>  |     |                           |                           |
| <b>Resultat före skatt</b>  |     | <b>-690 457</b>           | <b>98 160</b>             |
| <b>Skatter</b>  |     |                           |                           |
| Skatt på årets resultat   |     | -7 583                    | -13 443                   |
| <b>Årets resultat</b>   |     | <b>-698 040</b>           | <b>84 717</b>             |

2024091304942



## Balansräkning

| <i>Belopp i kr</i>                           | <i>Not</i> | <i>2023-12-31</i> | <i>2022-12-31</i> |
|--|------------|-------------------|-------------------|
| <b>TILLGÅNGAR</b>                            |            |                   |                   |
| <b>Anläggningstillgångar</b>                 |            |                   |                   |
| <i>Materiella anläggningstillgångar</i>      |            |                   |                   |
| Maskiner och andra tekniska anläggningar     |            | -                 | -                 |
| Inventarier, verktyg och installationer      | 5          | 23 153            | 12 981            |
| Summa materiella anläggningstillgångar       |            | 23 153            | 12 981            |
| <b>Summa anläggningstillgångar</b>           |            | 23 153            | 12 981            |
| <b>Omsättningstillgångar</b>                 |            |                   |                   |
| <i>Kortfristiga fordringar</i>               |            |                   |                   |
| Kundfordringar                               |            | 79 079            | 593 187           |
| Övriga fordringar                            |            | 116               | 28 157            |
| Förutbetalda kostnader och upplupna intäkter |            | 108 830           | 148 457           |
| Summa kortfristiga fordringar                |            | 188 025           | 769 801           |
| <i>Kassa och bank</i>                        |            |                   |                   |
| Kassa och bank                               |            | 128 693           | 456 448           |
| Summa kassa och bank                         |            | 128 693           | 456 448           |
| <b>Summa omsättningstillgångar</b>           |            | 316 718           | 1 226 249         |
| <b>SUMMA TILLGÅNGAR</b>                      |            | 339 871           | 1 239 230         |

2024091304943



## Balansräkning

| <i>Belopp i kr</i>                           | <i>Not</i> | <i>2023-12-31</i> | <i>2022-12-31</i> |
|--|------------|-------------------|-------------------|
| <b>EGET KAPITAL OCH SKULDER</b>              |            |                   |                   |
| <i>Eget kapital</i>                          |            |                   |                   |
| <i>Bundet eget kapital</i>                   |            |                   |                   |
| Aktiekapital                                 |            | 50 000            | 50 000            |
| Summa bundet eget kapital                    |            | 50 000            | 50 000            |
| <i>Fritt eget kapital</i>                    |            |                   |                   |
| Balanserat resultat                          |            | 64 417            | 279 700           |
| Årets resultat                               |            | -698 040          | 84 717            |
| Summa fritt eget kapital                     |            | -633 623          | 364 417           |
| <b>Summa eget kapital</b>                    |            | <b>-583 623</b>   | <b>414 417</b>    |
| <i>Långfristiga skulder</i>                  |            |                   |                   |
| Övriga skulder till kreditinstitut           |            | -                 | -9 481            |
| Summa långfristiga skulder                   |            | -                 | -9 481            |
| <i>Kortfristiga skulder</i>                  |            |                   |                   |
| Leverantörsskulder                           |            | 440 156           | 504 760           |
| Övriga skulder                               |            | 483 337           | 329 535           |
| Upplupna kostnader och förutbetalda intäkter |            | 1                 | -1                |
| Summa kortfristiga skulder                   |            | 923 494           | 834 294           |
| <b>SUMMA EGET KAPITAL OCH SKULDER</b>        |            | <b>339 871</b>    | <b>1 239 230</b>  |

2024091304944

Danar Engvall

## Noter

Belopp i kr om inget annat anges.

### Not 1 Redovisningsprinciper

Årsredovisningen har upprättats i enlighet med Årsredovisningslagen och Bokföringsnämndens allmänna råd BFNAR 2016:10 Årsredovisning i mindre företag.

#### **Avskrivningsprinciper för anläggningstillgångar**

Avskrivningar enligt plan baseras på ursprungliga anskaffningsvärden och beräknad nyttjandeperiod. Följande avskrivningstider tillämpas:

| <i>Anläggningstillgångar</i>              | <i>År</i> |
|---|-----------|
| Immateriella anläggningstillgångar:       |           |
| Materiella anläggningstillgångar:         |           |
| -Maskiner och andra tekniska anläggningar | 5         |
| -Inventarier, verktyg och installationer  | 3         |

Skillnaden mellan ovan nämnda avskrivningar och skattemässigt gjorda avskrivningar redovisas som ackumulerade överavskrivningar, vilka ingår i obeskattade reserver.

### Not 2 Personal

#### **Personal**

|                        | 2023-01-01-<br>2023-12-31 | 2022-01-01-<br>2022-12-31 |
|------------------------|---------------------------|---------------------------|
| Medelantalet anställda |                           | 1                         |
| Bolaget                | 1                         | 1                         |
| <b>Summa</b>           | <b>1</b>                  | <b>2</b>                  |

### Not 3 Övriga ränteintäkter och liknande resultatposter

|                       | 2023-01-01-<br>2023-12-31 | 2022-01-01-<br>2022-12-31 |
|-----------------------|---------------------------|---------------------------|
| Ränteintäkter, övriga | 4 733                     | 3 613                     |
| <b>Summa</b>          | <b>4 733</b>              | <b>3 613</b>              |

### Not 4 Räntekostnader och liknande resultatposter

|                        | 2023-01-01-<br>2023-12-31 | 2022-01-01-<br>2022-12-31 |
|------------------------|---------------------------|---------------------------|
| Räntekostnader, övriga | 944                       | 5 773                     |
| <b>Summa</b>           | <b>944</b>                | <b>5 773</b>              |

*Dawid Engzell*

**Not 5 Inventarier, verktyg och installationer**

|   | 2023-12-31    | 2022-12-31    |
|---|---------------|---------------|
| Akkumulerade anskaffningsvärden:        |               |               |
| -Vid årets början                       | 41 918        | 12 980        |
| Vid årets slut                          | 41 918        | 12 980        |
| Akkumulerade avskrivningar enligt plan: |               |               |
| Vid årets slut                          | -18 765       |               |
| <b>Redovisat värde vid årets slut</b>   | <b>23 153</b> | <b>12 980</b> |

2024091304946

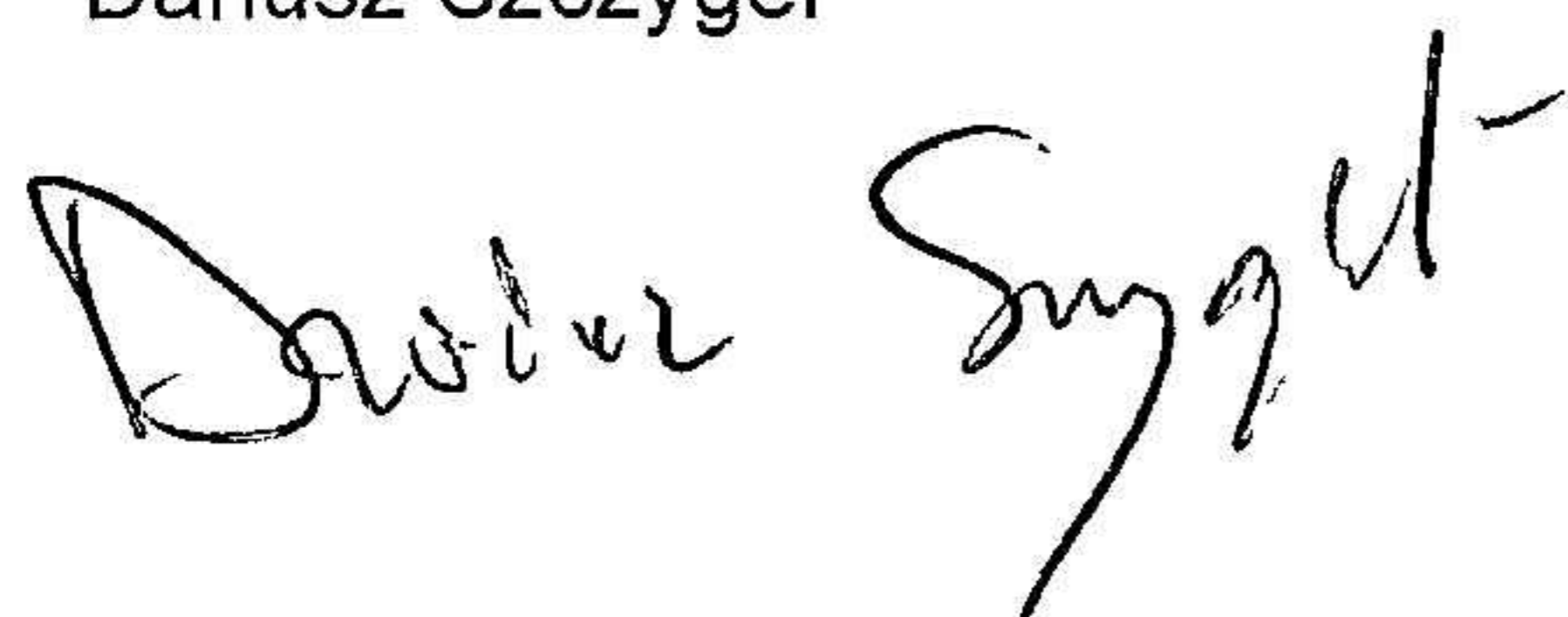
*David Cymel*

## Underskrifter

Handen 2024-07-23

Verkställande direktör

Dariusz Szczygel

A handwritten signature in black ink, reading "Dariusz Szczygel". The signature is written in a cursive style with a long horizontal stroke at the end.

2024091304947