

Årsredovisning

Design Ilon Wikland AB

556366-8192

Styrelsen avger följande årsredovisning för
räkenskapsåret 2023-01-01 - 2023-12-31.

Om inte annat särskilt anges, redovisas alla belopp i hela kronor (sek).

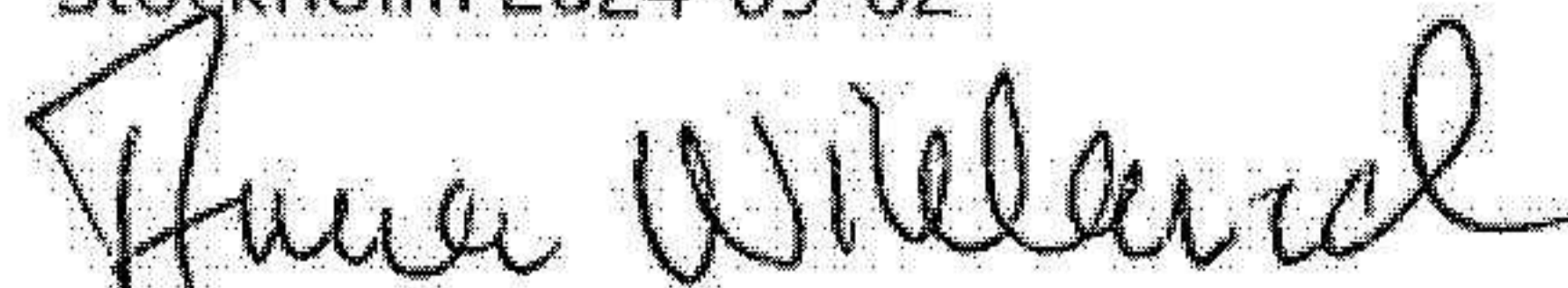
INNEHÅLLSFÖRTECKNING	SIDA
- Förvaltningsberättelse	2
- Resultaträkning	3
- Balansräkning	4 - 5
- Noter	6
- Underskrifter	6

FASTSTÄLLELSEINTYG

Jag intygar att resultaträkningen och balansräkningen har fastställts på årsstämma 2024-06-10.
Årsstämman beslöt att godkänna styrelsens förslag till vinstdisposition.

Jag intygar att innehållet i dessa handlingar överensstämmer med originalen och att originalen undertecknats av
samtliga personer som enligt lag ska underteckna dessa.

Stockholm 2024-09-02


Anna Wikland

Årsredovisning

Design Ilon Wikland AB

556366-8192

Styrelsen avger följande årsredovisning för
räkenskapsåret 2023-01-01 - 2023-12-31.

Om inte annat särskilt anges, redovisas alla belopp i hela kronor (sek).

INNEHÅLLSFÖRTECKNING	SIDA
- Förvaltningsberättelse	2
- Resultaträkning	3
- Balansräkning	4-5
- Noter	6
- Underskrifter	6

FÖRVALTNINGSBERÄTTELSE

VERKSAMHETEN

Allmänt om verksamheten

Bolaget bedriver illustrationsverksamhet för böcker och tidningar mm.

Företaget har sitt säte i Stockholms län, Stockholms kommun.

Väsentliga händelser under räkenskapsåret

Inga väsentliga händelser har skett under räkenskapsåret.

FLERÅRSÖVERSIKT

Beloppen i flerårsöversikten är angivna i tusental kronor om inte annat anges.

	2301-2312	2201-2212	2101-2112	2001-2012
Nettoomsättning	1 631	1 889	1 527	1 609
Resultat efter finansiella poster	1 195	1 533	1 145	1 232
Soliditet %	98	96	97	97

FÖRÄNDRINGAR I EGET KAPITAL

	Aktiekapital	Reservfond	Balanserat resultat	Årets resultat	Totalt
Belopp vid årets ingång	172 500	20 000	5 272 356	1 213 511	6 678 367
<i>Resultatdisposition enligt bolagsstämman</i>					
Balanseras i ny räkning			1 213 511	-1 213 511	0
Årets resultat				949 014	949 014
Belopp vid årets utgång	172 500	20 000	6 485 868	949 014	7 627 382

RESULTATDISPOSITION

Till årsstämmans förfogande står följande medel:

Balanserat resultat	6 485 868
Årets resultat	949 014
<i>Summa</i>	<i>7 434 882</i>

Styrelsen föreslår att medlen disponeras enligt följande:

Balanseras i ny räkning	7 434 882
<i>Summa</i>	<i>7 434 882</i>

RESULTATRÄKNING

1

2024071214858

	2023-01-01 2023-12-31	2022-01-01 2022-12-31
Rörelseintäkter, lagerförändringar m.m.		
Nettoomsättning	1 631 274	1 889 489
Övriga rörelseintäkter	–	344
Summa rörelseintäkter, lagerförändringar m.m.	1 631 274	1 889 833
Rörelsekostnader		
Handelsvaror	-30 557	–
Övriga externa kostnader	-421 802	-359 866
Övriga rörelsekostnader	-210	–
Summa rörelsekostnader	-452 569	-359 866
Rörelseresultat	1 178 705	1 529 967
Finansiella poster		
Övriga ränteintäkter och liknande resultatposter	16 598	3 383
Räntekostnader och liknande resultatposter	-64	-212
Summa finansiella poster	16 534	3 171
Resultat efter finansiella poster	1 195 239	1 533 138
Resultat före skatt	1 195 239	1 533 138
Skatter		
Skatt på årets resultat	-246 225	-319 627
Årets resultat	949 014	1 213 511

BALANSRÄKNING

1

2023-12-31

2022-12-31

TILLGÅNGAR**Omsättningstillgångar***Kortfristiga fordringar*

Kundfordringar

124 755

137 666

Övriga fordringar

5 514

6 496

Förutbetalda kostnader och upplupna intäkter

107 246

364 956

Summa kortfristiga fordringar

237 515

509 118

Kassa och bank

Kassa och bank

7 532 993

6 417 005

Summa kassa och bank

7 532 993

6 417 005

Summa omsättningstillgångar**7 770 508****6 926 123****SUMMA TILLGÅNGAR****7 770 508****6 926 123**

2024071214859

2023-12-31

2022-12-31

EGET KAPITAL OCH SKULDER**Eget kapital***Bundet eget kapital*

Aktiekapital

172 500

172 500

Reservfond

20 000

20 000

Summa bundet eget kapital

192 500

192 500

Fritt eget kapital

Balanserat resultat

6 485 868

5 272 356

Årets resultat

949 014

1 213 511

Summa fritt eget kapital

7 434 882

6 485 867

Summa eget kapital**7 627 382****6 678 367****Kortfristiga skulder**

Leverantörsskulder

510

3 665

Skatteskulder

3 709

50 776

Övriga skulder

21 042

28 931

Upplupna kostnader och förutbetalda intäkter

117 865

164 384

Summa kortfristiga skulder**143 126****247 756****SUMMA EGET KAPITAL OCH SKULDER****7 770 508****6 926 123**

NOTER

Not 1 Redovisningsprinciper

Enligt BFNAR 2016:10

Årsredovisningen har upprättats enligt årsredovisningslagen och BFNAR 2016:10 Årsredovisning i mindre företag (K2).

Nyckeltalsdefinitioner

Nedan definieras nyckeltalen i förvaltningsberättelsens flerårsöversikt.

Soliditet = Justerat eget kapital / Totalt kapital


Kommentar: Justerat eget kapital beräknas som eget kapital plus 79,4 % av obeskattade reserver.

UNDERSKRIFTER

Stockholm



Peter Danowsky

2024-06-05




Heléne Anderhub

2024-06-05



Birgitta Wikland

2024-06-05



Fredrika Wikland

2024-06-05



Anna Wikland

2024-06-05