


Årsredovisning och koncernredovisning

2023-01-01 -- 2023-12-31

för

O.F. Ahlmark & Co Eftr. A.-B.

(Org. nr 556014-0245)



AHLMARKS

Årsredovisningen omfattar:	Sida
Förvaltningsberättelse	1
Koncernens resultaträkning	5
Koncernens balansräkning	6
Koncernens rapport över förändringar i eget kapital	9
Koncernens rapport över kassaflöden	10
Moderbolagets finansiella rapporter	11
Koncernens redovisnings- och värderingsprinciper	16
Moderbolagets redovisnings- och värderingsprinciper	22
Noter till koncernens och moderbolagets finansiella rapporter	24
Underskrifter	54

Undertecknad VD i **O.F. Ahlmark & Co Eftr. A.-B.** intygar att resultaträkningen och balansräkningen i årsredovisningen för moderbolaget samt koncernresultaträkningen och koncernbalansräkningen har fastställts på årsstämma **den 16 maj 2024**. Årsstämman beslutade att godkänna styrelsens förslag till hur vinsten ska fördelas.

Jag intygar också att innehållet i årsredovisningen och revisionsberättelsen stämmer överens med originalen.

Karlstad den 17 maj 2024

Ort och Datum

Fredrik Turzik

ÅRSREDOVISNING och KONCERNREDOVISNING

Styrelsen och den verkställande direktören för **O. F. Ahlmark & Co Eftr. A.-B. (Ahlmarks)** avger härmed årsredovisning för räkenskapsåret 2023-01-01 -- 2023-12-31.

Årsredovisningen är upprättad i svenska kronor, SEK. Om inte annat särskilt anges, redovisas alla belopp i tusentals kronor (Tkr). Uppgifter inom parantes avser föregående år.

FÖRVALTNINGSBERÄTTELSE

Information om verksamheten

O.F. Ahlmark & Co Eftr. A.-B., org. nr 556014-0245, Karlstad, är moderföretag till Ahlmark Lines A.-B., Miller Graphics AB, Talent Plastics AB, Ingenjörfirma Edman & Sjöberg AB och AB Byggbeslag Holding vilka i sig utgör fem underkoncerner som är koncernens väsentliga affärsområden i enlighet med nedan.

Moderbolagets verksamhet omfattar koncernadministration och fastighetsförvaltning.

Ahlmark Lineskoncernen bedriver rederi-, stuveri-, speditjons-, klarerings- och fibertrading verksamheter samt servicearbeten inom sjöfart och industri.

Rederiverksamheten som bedrivs i Ahlmark Lines AB och Jönsson Novabolagen AB innefattar linjetrafik med främst skogsprodukter mellan Sverige och Storbritannien.

Ahlmark Shipping (UK) Ltd. handhar såväl klarering som lastning och lossning i Hull.

Euroforest Ltd. bedriver fibertradingverksamhet samt avverkning och plantering av skog i Storbritannien, Estland och Irland.

Scanunit AB utför servicearbeten framför allt inom den marina sektorn.

Miller Graphicskoncernen verkar inom tre huvudområden; Image Carriers, Print Supplies och Digital Solutions huvudsakligen till förpackningsindustrin. Koncernen har verksamhet i Sverige, Finland, Polen, Holland, Belgien, Frankrike, Marocko, Elfenbenskusten och Algeriet.

Talent Plasticskoncernens affärsverksamhet innefattar stöd till kunder vid konstruktion och design samt formsprutning av detaljer i termoplast samt tillhandahållande av därför erforderliga formverktyg. Koncernen har produktionsenheter i Sverige och Estland.

Edman & Sjöbergkoncernens verksamhet omfattar konstruktion, tillverkning, försäljning och underhåll av hydraulisk utrustning, tillverkning av styrutrustning samt montering av moduler. Verksamheten bedrivs i Filipstad, Kristinehamn, Karlstad och Upplands Väsby.

Byggbeslagkoncernen förser bygg- och fastighetsbranschen med beslag, inrednings- och säkerhetsprodukter. Koncernens verksamhet är även service, installation och försäljning av lås- & säkerhetsprodukter samt försäljning i egna butiker. Verksamheten är rikstäckande i Sverige.

Väsentliga händelser under räkenskapsåret

Som en fortsatt renodling av Talent Plasticskoncernen avyttrades Fastighetsbolaget Mölndal Våmmedal 3:139 AB den 6 juli 2023.

Dotterbolaget Wermia AB, som förvärvades 1991, har fusionerats med moderbolaget varvid Talent Plastics AB är ett direktägt dotterbolag till moderbolaget. Fusionen innebar att moderbolagets mellanhavanden reglerades med 79,5 mkr och bokfört värde på aktier i dotterbolag minskade med netto 78,4 mkr. Fusionen medförde en fusionsdifferens om 0 kronor.

AB Byggbeslag Holding har bildats under året som därefter förvärvade internt AB Byggbeslag och AB Byggbeslag Lås & Säkerhet. I slutet av året bildades AB Byggbeslag Fastigheter som i mars 2024 internt förvärvade fastigheten som är huvudkontoret i Byggbeslagkoncernen. Därefter är omstruktureringen som startade 2022 avslutad.

Förväntad framtida utveckling samt väsentliga risker och osäkerhetsfaktorer

Ahlmarkskoncernen med bas i Värmland fortsätter att utveckla sitt arbete med att decentralisera styrningen till mer autonoma underkoncerner med självständiga styrelser. Detta görs för att bygga djupare kompetens runt varje underkoncern i syfte att snabbare kunna möta specifika utmaningar i de olika branscherna. Större fokus kommer därmed att läggas på att varje enskild verksamhet presterar en långsiktig och hållbar avkastning.

Ahlmarkskoncernen exponeras för operationella risker samt finansiella risker såsom valutarisk, ränterisk, likviditetsrisk och refinansieringsrisk.

De operationella riskerna finns i alla underkoncerner i Ahlmarkskoncernens struktur. Den största risken är marknadsutvecklingen både när det gäller volym- och prisutveckling. Andra risker är råvarupriser och kundrelationer. Varje underkoncern har fokus på de specifika risker som de exponeras för.

Ahlmarkskoncernens strategi att ha verksamhet i olika branscher gör att den operationella risken sprids då konjunkturen historiskt inte har påverkat alla branscherna i samma utsträckning under ett och samma år.

De finansiella riskerna beskrivs vidare i koncernens redovisnings- och värderingsprinciper.

Väsentliga händelser efter räkenskapsårets slut

Ett av fartygen som byggs i Holland har sjösatts och har levererats under april månad.

Fartyg nummer 2 kommer att levereras under hösten 2024. Fartygen kommer att ge ett mycket bra tillskott till den befintliga flottan. Som en konsekvens av Ukrainakriget har en fördröjning i leverans skett och kostnaderna har gått upp.

Under våren 2024 har O.F. Ahlmark & Co Eft. A.-B. genom en intern aktieöverlåtelse till Ingenjörfirma Edman & Sjöberg AB överlåtit samtliga aktier i Ahlmarks Fastigheter i Värmland AB.

Miljö & Hållbarhetsupplysningar

Koncernen bedriver tillstånds- och anmälningspliktig verksamhet i ett flertal dotterbolag. Miljömedvetenheten i koncernens bolag är hög. Merparten av de rörelsedrivande bolagen inom koncernen är ISO-certifierade.

Verksamheterna karaktäriseras av ringa påverkan på den yttre miljön.

Av Ahlmarkskoncernens bolag uppfyller dotterbolaget AB Byggbeslag kriterierna om att lämna hållbarhetsredovisning och denna finns att tillgå på AB Byggbeslags hemsida.

Koncernen har startat upp ett internt arbete för att möta kommande krav enligt CSRD och respektive underkoncern har under verksamhetsåret genomfört dubbel väsentlighetsanalys i enlighet med standarden ESRS.

Omsättning, resultat och ställning för koncernen

Koncernens intäkter uppgick till 4 200 mkr (4 091). Rörelseresultatet uppgick till 140,4 mkr (186,9). Årets resultat efter finansiella poster blev 123,1 mkr (175,8).

Investeringarna i Ahlmarkskoncernen uppgick till 134,5 mkr (138,7) i framför allt produktionsutrustning.

Vid årets slut uppgick nettolåneskulden till 89 mkr (129) och eget kapital till 772 mkr (706).

Koncernen, mkr	2023	2022	2021	2020	2019
Intäkter	4 200	4 091	4 145	3 716	4 035
EBITDA	224	271	235	201	144
Rörelseresultat	140	187	134	100	56
Resultat efter finansiella poster	123	176	123	91	45
Balansomslutning	1 831	1 742	1 661	1 449	1 454
Soliditet (%)	42	41	34	32	28
Avkastning på eget kapital (%)	14	22	20	17	9
Avkastning på totalt kapital (%)	8	11	9	7	4
Medelantal anställda	1 258	1 294	1 269	1 256	1 328

Nyckeltalsberäkning se not 33

Omsättning, resultat och ställning för moderbolaget

Moderbolagets omsättning uppgick till 17 mkr (15) och resultatet efter finansnetto uppgick till 0,3 mkr (-4,8). Årets resultat efter skatt blev 33,8 mkr (41,1).

Moderbolaget, mkr	2023	2022	2021	2020	2019
Resultat efter finansiella poster	0	-5	-1	0	2
Balansomslutning	529	502	607	605	563
Soliditet (%)	65	68	53	51	50

Förslag till vinstdisposition

Till årsstämmans förfogande står följande vinstmedel:

Balanserade vinstmedel från föregående år	224 615 527
Årets resultat	33 832 292
	<u>258 447 819</u>
	<u><u>Kronor</u></u>

Styrelsen föreslår att:

till aktieägarna utdelas 30 kronor per aktie	72 000 000
i ny räkning överförs	186 447 819
	<u>258 447 819</u>
	<u><u>Kronor</u></u>

För koncernens och moderbolagets resultat, likviditet och finansiella ställning i övrigt hänvisas till efterföljande resultat- och balansräkningar samt kassaflödesanalyser med respektive tillhörande bokslutskommentarer.

2024052110308

Koncernens resultaträkning

2024052110309

1 januari-31 december (tkr)	Not	2023	2022
Nettoomsättning	1	4 200 307	4 090 956
Kostnader för sålda varor och tjänster	2, 3, 6	-3 612 170	-3 545 283
Bruttoresultat		588 137	545 673
Försäljningskostnader	2, 3, 6	-218 978	-168 846
Administrationskostnader	2-6	-255 353	-228 684
Övriga rörelseintäkter	7	18 587	13 753
Övriga rörelsekostnader	2, 7	-10 685	-15 687
Resultat från andelar i koncernföretag	14	18 035	24 119
Resultat från andelar i intresseföretag	15	629	16 569
Rörelseresultat		140 372	186 897
Resultat från finansiella poster			
Resultat från övriga värdepapper som är anläggningstillgångar	8	279	1 498
Ränteintäkter och liknande resultatposter	9	5 065	1 012
Räntekostnader och liknande resultatposter	9	-22 645	-13 597
Resultat efter finansiella poster		123 072	175 810
Skatt på årets resultat	11	-23 245	-24 686
Årets resultat		99 827	151 124
Varav hänförligt till:			
Moderbolagets aktieägare		86 579	138 954
Innehav utan bestämmande inflytande		13 248	12 171
Årets resultat		99 827	151 125

Koncernbalansräkning

per den 31 december (tkr)	Not	2023	2022
TILLGÅNGAR			
Anläggningstillgångar			
Immateriella anläggningstillgångar			
	12		
Balanserade utgifter för forsknings- och utvecklingsarbeten och liknande arbeten		305	3 480
Koncessioner, patent, licenser, varumärken samt liknande rättigheter		1 842	2 919
Goodwill		1 453	2 149
Summa immateriella anläggningstillgångar		3 599	8 548
Materiella anläggningstillgångar			
	13		
Byggnader och mark		103 157	118 785
Maskiner och andra tekniska anläggningar		228 141	237 290
Inventarier, verktyg och installationer		57 043	42 153
Pågående nyanläggningar och förskott avseende materiella anläggningstillgångar		70 716	30 081
Summa materiella anläggningstillgångar		459 057	428 310
Finansiella anläggningstillgångar			
Andelar i intresseföretag	15	21 635	21 344
Andra långfristiga värdepappersinnehav	16	5 606	5 605
Uppskjuten skattefordran	11	2 129	2 065
Andra långfristiga fordringar	17	11 782	14 891
Summa finansiella anläggningstillgångar		41 152	43 905
Summa anläggningstillgångar		503 807	480 763

2024052110310

Koncernbalansräkning

per den 31 december (tkr)	Not	2023	2022
Omsättningstillgångar			
Varulager m.m.	18	270 149	285 935
Kortfristiga fordringar			
Kundfordringar		648 482	593 458
Fordringar hos intresseföretag		1 469	1 286
Aktuell skattefordran		22 703	16 889
Övriga fordringar		27 014	11 913
Upparbetade ej fakturerade intäkter	19	22 221	26 964
Förutbetalda kostnader och upplupna intäkter	20	96 449	99 961
Summa kortfristiga fordringar		818 338	750 471
Summa omsättningstillgångar		1 088 487	1 036 406
Kassa och bank		238 978	225 180
SUMMA TILLGÅNGAR		1 831 272	1 742 349

Koncernbalansräkning

2024052110312

per den 31 december (tkr)	Not	2023	2022
EGET KAPITAL OCH SKULDER			
Eget kapital			
Aktiekapital	21	60 000	60 000
Reserver		-18 852	-189
Balanserade vinstmedel inklusive årets resultat		616 498	541 471
Eget kapital hänförligt till moderbolagets aktieägare		657 646	601 282
Innehav utan bestämmande inflytande		114 477	105 101
Summa eget kapital		772 123	706 383
Avsättningar			
Avsättningar för pensioner och liknande förpliktelser	24	158	134
Uppskjuten skatteskuld	11	22 927	16 951
Övriga avsättningar	25	1 923	3 270
Summa avsättningar		25 008	20 355
Långfristiga skulder			
Skulder till kreditinstitut	26	126 704	154 315
Övriga långfristiga skulder		400	900
Summa långfristiga skulder		127 104	155 215
Kortfristiga skulder			
Skulder till kreditinstitut	26	177 611	157 837
Checkräkningskredit	26	23 238	42 291
Förskott från kunder		19 143	11 699
Leverantörsskulder		384 546	358 823
Aktuella skatteskulder		20 463	19 189
Övriga skulder		81 927	75 432
Fakturerade ej upparbetade intäkter	27	38 874	37 078
Upplupna kostnader och förutbetalda intäkter	28	161 233	158 047
Summa kortfristiga skulder		907 036	860 396
SUMMA EGET KAPITAL OCH SKULDER		1 831 272	1 742 349

Koncernens rapport över förändringar i eget kapital för koncernen

Hänförligt till moderbolagets aktieägare

	Aktie- kapital	Reserver	Balanserat resultat inkl årets resultat	Totalt	Innehav utan bestäm- mande inflytande	Totalt eget kapital
Belopp vid årets ingång 1 januari 2022	60 000	-12 941	418 835	465 894	96 874	562 768
Årets resultat			138 954	138 954	12 171	151 125
Omräkningsdifferenser		12 752	7 682	20 434	3 720	24 154
Utdelning			-24 000	-24 000	-7 664	-31 664
Belopp vid årets utgång 31 december 2022	60 000	-189	541 471	601 282	105 101	706 383
Belopp vid årets ingång 1 januari 2023	60 000	-189	541 471	601 282	105 101	706 383
Årets resultat			86 579	86 579	13 248	99 827
Omräkningsdifferenser		-18 663	17 248	-1 415	582	-833
Utdelning			-28 800	-28 800	-4 454	-33 254
Belopp vid årets utgång 31 december 2023	60 000	-18 852	616 498	657 646	114 477	772 123

2024052110313

Koncernens kassaflödesanalys

1 januari-31 december (tkr)	Not	2023	2022
Den löpande verksamheten			
Rörelseresultat		140 372	186 897
Erhållen ränta		5 345	2 510
Erlagd ränta		-22 565	-15 415
Betald skatt		-27 785	-19 663
Justeringar för poster som inte ingår i kassaflödet			
Avskrivningar		83 630	84 415
Resultat vid försäljning av anläggningstillg.		-21 095	-24 610
Andel av intresseföretags resultat		-629	-16 569
Övriga poster		-931	3 007
Kassaflöde från den löpande verksamheten före förändring av rörelsekapital		156 342	200 572
Förändring av varulager		14 896	-19 771
Förändring av fordringar		-67 541	83 210
Förändring av skulder		44 198	-60 059
Kassaflöde från den löpande verksamheten		147 895	203 952
Investeringsverksamheten			
Försäljning av dotterbolag		22 240	29 456
Investeringar i aktier och andelar		-	-
Investeringar i anläggningstillgångar		-123 841	-130 120
Försäljning av övriga anläggningstillgångar		19 546	32 476
Tillkommande långfristiga fordringar		-163	-11 171
Amortering av långfristiga fordringar		3 237	792
Kassaflöde från investeringsverksamheten		-78 981	-78 567
Finansieringsverksamheten			
Lämnad utdelning till innehav utan bestämmande inflytande		-4 454	-7 664
Lämnad utdelning till moderbolagets aktieägare		-28 800	-24 000
Förändring av checkkredit		-19 053	-5 961
Upptagna lån		28 419	23 677
Amortering av lån		-21 940	-10 898
Amortering av leasinglån		-8 998	-10 003
Kassaflöde från finansieringsverksamheten		-54 825	-34 849
Årets kassaflöde		14 089	90 536
Likvida medel vid årets början		225 180	129 293
Omräkningsdifferens i likvida medel		-290	5 352
Likvida medel vid årets slut		238 978	225 180

2024052110314

AA

Resultaträkning moderbolaget

2024052110315

1 januari - 31 december (tkr)	Not	2023	2022
Nettoomsättning	1	16 674	15 336
Kostnad för sålda varor och tjänster	1, 2	-3 105	-7 248
Bruttoresultat		13 568	8 088
Administrationskostnader	2-6	-29 883	-13 552
Övriga rörelseintäkter		35	7
Rörelseresultat		-16 279	-5 457
<i>Resultat från finansiella investeringar</i>			
Resultat från andelar i koncernföretag	8	13 330	-
Resultat från övriga värdepapper som är anläggningstillgångar	8	289	1 417
Övriga ränteintäkter och liknande resultatposter	9	13 343	4 868
Räntekostnader och liknande resultatposter	9	-10 432	-5 637
Resultat efter finansiella poster		251	-4 809
Bokslutsdispositioner	10	38 314	56 221
Skatt på årets resultat	11	-4 733	-10 279
Årets resultat		33 832	41 134

AA

Balansräkning moderbolaget

2024052110316

per den 31 december (tkr)	Not	2023	2022
ANLÄGGNINGSTILLGÅNGAR			
Immateriella anläggningstillgångar			
Dataprogram och liknande rättigheter	12	0	0
Summa immateriella anläggningstillgångar		0	0
Materiella anläggningstillgångar			
	13		
Byggnader och mark		12 600	12 438
Maskiner och andra tekniska anläggningar		458	657
Inventarier, verktyg och installationer		148	148
Summa materiella anläggningstillgångar		13 205	13 243
Finansiella anläggningstillgångar			
Andelar i koncernföretag	14	315 611	393 995
Andra långfristiga värdepappersinnehav	16	5 532	5 432
Summa finansiella anläggningstillgångar		321 143	399 427
Summa anläggningstillgångar		334 349	412 670
OMSÄTTNINGSTILLGÅNGAR			
Kortfristiga fordringar			
Kundfordringar		-	20
Fordringar hos koncernföretag		48 726	88 106
Övriga fordringar		10 526	439
Förutbetalda kostnader och upplupna intäkter	20	539	239
Summa kortfristiga fordringar		59 791	88 805
Kassa och bank		134 820	118
Summa omsättningstillgångar		194 611	88 923
SUMMA TILLGÅNGAR		528 960	501 593

AA

Balansräkning moderbolaget

per den 31 december (tkr)	Not	2023	2022
EGET KAPITAL OCH SKULDER			
Eget kapital			
<i>Bundet eget kapital</i>			
Aktiekapital	21	60 000	60 000
Uppskrivningsfond		15 000	15 000
Reservfond		12 000	12 000
Summa bundet eget kapital		87 000	87 000
<i>Fritt eget kapital</i>			
Balanserad vinst		224 616	212 282
Årets resultat		33 832	41 134
Summa fritt eget kapital	22	258 448	253 416
Summa eget kapital		345 448	340 416
Obeskattade reserver	23	1 077	1 090
Långfristiga skulder			
Skulder till koncernföretag		860	860
Summa långfristiga skulder		860	860
Kortfristiga skulder			
Skulder till kreditinstitut	26	48 350	49 590
Checkräkningskredit	26	11 930	26 386
Förskott från kunder		233	334
Leverantörsskulder		1 566	830
Skulder till koncernföretag		89 872	66 906
Skatteskulder		13 595	9 687
Övriga skulder		766	647
Upplupna kostnader och förutbetalda intäkter	28	15 263	4 848
Summa kortfristiga skulder		181 574	159 227
SUMMA EGET KAPITAL OCH SKULDER		528 960	501 593

2024052110317

Rapport över eget kapital moderbolaget

Förändringar i eget kapital	Aktie- kapital	Uppskriv- ningsfond	Reserv- fond	Fritt eget kapital	Totalt
Belopp vid årets ingång 1 januari 2022	60 000	15 000	12 000	236 282	323 282
Utdelning				-24 000	-24 000
Årets resultat				41 134	41 134
Belopp vid årets utgång 31 december 2022	60 000	15 000	12 000	253 416	340 416
Belopp vid årets ingång 1 januari 2023	60 000	15 000	12 000	253 416	340 416
Utdelning				-28 800	-28 800
Årets resultat				33 832	33 832
Belopp vid årets utgång 31 december 2023	60 000	15 000	12 000	258 448	345 448

2024052110318

AA

Moderbolagets kassaflödesanalys

1 januari-31 december (tkr)	Not	2023	2022
Den löpande verksamheten			
Resultat efter finansiella poster		251	-4 809
Varav erhållen ränta		13 343	4 868
Varav erlagd ränta		-10 432	-5 637
Justeringar för poster som inte ingår i kassaflödet			
Avskrivningar		535	496
Resultat vid försäljning av koncernföretag		0	0
Resultat vid försäljning av anläggningstillg.		0	0
Övrigt		0	0
Betald skatt		-11 315	-894
Kassaflöde från den löpande verksamheten före förändring av rörelsekapital		-10 529	-5 207
Förändringar av rörelsekapital			
Förändring av kundfordringar		20	19
Förändring av övriga korta fordringar		-3 804	28
Förändring av leverantörsskulder		736	-1 102
Förändring av övriga korta skulder		14 341	1 463
Kassaflöde från den löpande verksamheten		764	-4 799
Investeringsverksamheten			
Investeringar i anläggningstillgångar		-497	-339
Försäljning övriga anläggningstillgångar		-	-
Förvärv koncernföretag		-50	-
Lämnat aktieägartillskott dotterbolag		-79 950	-
Förvärv övriga finansiella anläggningstillgångar		0	-
Avyttring koncernföretag		80 000	-
Kassaflöde från investeringsverksamheten		-497	-339
Finansieringsverksamheten			
Koncernbidrag		38 301	56 272
Lämnad utdelning till moderbolagets aktieägare		-28 800	-24 000
Amortering externa lån		-1 240	-1 240
Förändring interna fordringar		39 380	60 851
Förändring interna skulder		101 250	-157 356
Förändring av utnyttjande av checkräkningskredit		-14 456	26 386
Kassaflöde från finansieringsverksamheten		134 435	-39 087
Årets kassaflöde		134 702	-44 225
Likvida medel och kortfristiga placeringar vid årets början		118	44 343
Likvida medel och kortfristiga placeringar vid årets slut		134 820	118

2024052110319

Koncernens redovisnings- och värderingsprinciper

Allmänna upplysningar

Årsredovisningen och koncernredovisningen har upprättats enligt årsredovisningslagen (1995:1554) och BFNAR 2012:1 Årsredovisning och koncernredovisning (K3).

Redovisningsprinciper

Koncernredovisningen

Koncernredovisningen upprättas enligt förvärvsmetoden. Koncernredovisningen omfattar moderföretaget samt dess dotterföretag. Med dotterföretag avses de företag i vilka moderföretaget, indirekt eller direkt, har ett bestämmande inflytande. I normalfallet avser detta företag där moderföretaget innehar mer än 50% av rösterna. I koncernredovisningen ingår dotterföretagen från den dag koncernen erhåller bestämmande inflytande tills den dag det inte längre föreligger. Dotterföretagens redovisningsprinciper överensstämmer med koncernens redovisningsprinciper i övrigt.

I koncernredovisningen faller koncernföretagens bokslutsdispositioner bort och ingår i det redovisade resultatet efter avdrag för uppskjuten skatt. Denna innebär att koncernföretagens obeskattade reserver i koncernens balansräkning fördelas mellan uppskjuten skatteskuld och eget kapital.

Innehav utan bestämmande inflytande redovisas direkt i anslutning till Årets resultat samt att eget kapital som hänför sig till minoriteten återfinns på en separat rad i koncernens egna kapital.

Moderbolaget O.F. Ahlmark & Co Eft. A.-B. (org. Nr. 556014-0245) har sitt säte i Karlstad, Sverige. Adress till huvudkontoret är Box 306, 651 07 KARLSTAD.

Offentliga bidrag

Ett offentligt bidrag som inte är förknippat med krav på framtida prestationer redovisas som intäkt när villkoren för att få bidraget uppfyllts. Ett offentligt bidrag som är förenat med krav på framtida prestationer redovisas som intäkt när prestationen utförs. Om bidrag har tagits emot innan villkoren för att redovisa det som intäkt har uppfyllts, redovisas bidraget som en skuld.

Andelar i intresseföretag

Koncernens innehav i andelar i ett företag som inte är dotterföretag men där koncernen utövar ett betydande men inte bestämmande inflytande klassificeras som innehav av andelar i intresseföretag. Intresseföretag föreligger då koncernen innehar mer än 20% men mindre än 50% av rösterna i den juridiska personen. Koncernen redovisar andelar i intresseföretag enligt kapitalandelsmetoden. I de fall koncernen förvärvar ytterligare andelar i intresseföretaget, men det fortsatt är ett intresseföretag till koncernen, omvärderas inte det tidigare innehavet. Då andelar i intresseföretag avyttras, så att betydande inflytande inte längre föreligger, redovisas hela innehavet som avyttrat och eventuell vinst eller förlust redovisas i koncernens resultaträkning. I de fall de ändå finns kvar andelar redovisas de som Övriga värdepappersinnehav.

Intäktsredovisning

Varuförsäljning

Intäkter har tagits upp till verkligt värde av vad som erhållits eller kommer att erhållas och redovisas i den omfattning det är sannolikt att de ekonomiska fördelarna kommer att tillgodogöras bolaget och intäkterna kan beräknas på ett tillförlitligt sätt.

Vid försäljning av varor redovisas normalt inkomsten som intäkt när de väsentliga förmåner och risker som är förknippade med ägandet av varan har överförts från företaget till köparen.

Ränta, royalty och utdelning

Ersättning i form av ränta, royalty eller utdelning redovisas som intäkt när det är sannolikt att företaget kommer att få de ekonomiska fördelar som är förknippade med transaktionen och när inkomsten kan beräknas på ett tillförlitligt sätt.

Ränta redovisas som intäkt enligt den s. k. effektivräntemetoden.

Royalty periodiseras i enlighet med överenskommelsens ekonomiska innebörd.

Utdelning redovisas som intäkt när företagets rätt till betalning är säkerställd.

Pågående tjänsteuppdrag samt pågående entreprenadarbeten och likande

Löpande räkning

Inkomster från uppdrag på löpande räkning redovisas som intäkt i takt med att arbetet utförs och material levereras eller förbrukas innebärande att vinsten från uppdragen avräknas successivt.

Om det inte är sannolikt att betalning kommer att erhållas för belopp som redan har redovisats som intäkt redovisas det belopp som sannolikt inte kommer att erhållas som en kostnad.

I balansräkningen jämförs redovisade intäkter med de belopp som fakturerats beställaren under samma period. Om de fakturerade beloppen överstiger den redovisade intäkten utgör mellanskillnaden en skuld, vilken redovisas som fakturerad men ej upparbetad intäkt. Om intäkten överstiger de fakturerade beloppen utgör mellanskillnaden en fordran vilken redovisas som upparbetad men ej fakturerad intäkt.

Fast pris - huvudregeln

Inkomster från uppdrag till fast pris redovisas som intäkt enligt uppdragens respektive färdigställandegrad, så kallad successiv vinstavräkning. Färdigställandegraden fastställs huvudsakligen genom att jämföra nedlagda uppdragsutgifter med totala uppdragsutgifter.

När utfallet kan beräknas på ett tillförlitligt sätt redovisas uppdragsinkomsten och hänförliga uppdragsutgifter i resultaträkningen med utgångspunkt från färdigställandegraden av aktiviteterna på balansdagen.

Om det ekonomiska utfallet av ett uppdrag inte kan beräknas på ett tillförlitligt sätt redovisas en intäkt endast med ett belopp som motsvarar de uppkomna uppdragsutgifter som sannolikt kommer att ersättas av beställaren. Om det är sannolikt att de totala uppdragsutgifterna kommer att överstiga den totala uppdragsinkomsten från ett uppdrag redovisas den befarade förlusten som en kostnad omgående i resultaträkningen.

I balansräkningen jämförs redovisade intäkter med de belopp som fakturerats beställaren under samma period. Om de fakturerade beloppen överstiger den redovisade intäkten utgör mellanskillnaden en skuld, vilken redovisas som fakturerad men ej upparbetad intäkt. Om intäkten överstiger de fakturerade beloppen utgör mellanskillnaden en fordran vilken redovisas som upparbetad men ej fakturerad intäkt.

Leasing

Koncernen har såväl finansiell som operationell leasing vilka redovisas enligt följande principer: Tillgångar som leasas genom ett finansiellt leasingavtal redovisas som en materiell anläggningstillgång samtidigt som framtida leasingavgifter redovisas som skuld. Vid det första redovisningstillfället redovisas tillgången och skulden till nuvärdet av framtida minimileaseavgifter och eventuellt resvärde. Vid beräkning av nuvärdet av minimileaseavgifterna används avtalets implicita ränta. Koncernen är leasetagare genom så kallade operationella leasingavtal då de ekonomiska risker och fördelar som är förknippade med tillgången inte har övergått till koncernen. Leasingavgifterna, inklusive en första förhöjd hyra, redovisas som en kostnad linjärt över leasingperioden.

Ersättningar till anställda

Allmänt

Ersättningar till anställda avser alla former av ersättningar som företaget lämnar till de anställda. Kortfristiga ersättningar utgörs av bland annat löner, betald semester, betald frånvaro, bonus och ersättning efter avslutad anställning (pension). Kortfristiga ersättningar redovisas som kostnad och en skuld då det finns en legal eller informell förpliktelse att betala ut en ersättning till följd av en tidigare händelse och en tillförlitlig uppskattning av beloppet kan göras.

Ersättning till anställda efter avslutad anställning

I företaget finns såväl avgiftsbestämda som förmånsbestämda pensionsplaner. Som avgiftsbestämda planer klassificeras planer där fastställda avgifter betalas och det inte finns förpliktelser att betala något ytterligare utöver dessa avgifter. Övriga planer klassificeras som förmånsbestämda och beräknas enligt Tryggandelagen och redovisas i enlighet med förenklingsreglerna i BFNAR 2012:1 (K3).

Utgifter för avgiftsbestämda planer redovisas som en kostnad under den period de anställda utför de tjänster som ligger till grund för förpliktelsen.

Företaget har förmånsbestämda pensionsplaner som finansieras via Alecta, vilka redovisas som avgiftsbestämda planer då det inte finns tillräcklig information för att redovisa planen som förmånsbestämd.

Utländsk valuta

Fordringar och skulder i utländsk valuta har värderats till balansdagens kurs. Kursvinster och kursförluster på rörelsefordringar och rörelseskulder redovisas i rörelseresultatet medan kursvinster och kursförluster på finansiella fordringar och skulder redovisas som finansiella poster.

Inkomstskatter

Total skatt utgörs av aktuell skatt och uppskjuten skatt. Skatter redovisas i resultaträkningen, utom då underliggande transaktion redovisas direkt mot eget kapital varvid tillhörande skatteeffekter redovisas i eget kapital.

Aktuell skatt

Aktuell skatt avser inkomstskatt för innevarande räkenskapsår samt den del av tidigare räkenskapsårs inkomstskatt som ännu inte redovisats. Aktuell skatt beräknas utifrån den skattesats som gäller per balansdagen.

Uppskjuten skatt

Uppskjuten skatt är inkomstskatt som avser framtida räkenskapsår till följd av tidigare händelser. Redovisning sker enligt balansräkningsmetoden. Enligt denna metod redovisas uppskjutna skatteskulder och uppskjutna skattefordringar på temporära skillnader som uppstår mellan bokförda respektive skattemässiga värden för tillgångar och skulder samt för övriga skattemässiga avdrag eller underskott.

Uppskjutna skattefordringar netto redovisas mot uppskjutna skatteskulder endast om de kan betalas med ett nettobelopp. Uppskjuten skatt beräknas utifrån gällande skattesats på balansdagen. Effekter av förändringar i gällande skattesatser resultatföres i den period förändringen lagstads. Uppskjuten skattefordran redovisas som finansiell anläggningstillgång och uppskjuten skatteskuld som avsättning.

Uppskjuten skattefordran avseende underskottsavdrag eller andra framtida skattemässiga avdrag redovisas i den omfattning det är sannolikt att avdragen kan avräknas mot framtida skattemässiga överskott.

På grund av sambandet mellan redovisning och beskattning särredovisas inte den uppskjutna skatteskulden som är hänförlig till obeskattade reserver.

Anläggningstillgångar

Materiella och immateriella anläggningstillgångar redovisas till anskaffningsvärde minskat med ackumulerade avskrivningar och eventuella nedskrivningar.

Företaget tillämpar den s.k. "aktiveringsmodellen" avseende internt upparbetade immateriella anläggningstillgångar. Metoden innebär att samtliga utgifter som uppfyller kriterierna i K3 aktiveras som immateriell anläggningstillgång och skrivs av under tillgångens beräknade nyttjandeperiod.

Materiella anläggningstillgångar har delats upp på betydande komponenter när komponenterna har väsentligt olika nyttjandeperioder.

Avskrivningsbart belopp utgörs av anskaffningsvärdet minskat med ett beräknat restvärde om detta är väsentligt. Avskrivning sker linjärt över den förväntade nyttjandeperioden.

Avskrivningar enligt plan har gjorts enligt följande:

Immateriella tillgångar	3 - 10	år
Goodwill	5	år
Byggnader och markanläggningar	12 - 50	år
Maskiner och andra tekniska anläggningar	3 - 18	år
Inventarier, verktyg och installationer	3 - 18	år

Skillnaden mellan avskrivningar enligt plan och bokförda avskrivningar redovisas som boksluts-dispositioner.

Finansiella instrument

Finansiella instrument värderas utifrån anskaffningsvärdet.

Instrumentet redovisas i balansräkningen när bolaget blir part i instrumentets avtalsmässiga villkor. Finansiella tillgångar tas bort från balansräkningen när rätten att erhålla kassaflöden från

instrumentet har löpt ut eller överförs och bolaget har överfört i stort sett alla risker och förmåner som är förknippade med äganderätten. Finansiella skulder tas bort från balansräkningen när förpliktelse har reglerats eller på annat sätt upphört.

Andelar i dotterföretag

Andelar i dotterföretag redovisas till anskaffningsvärde efter avdrag för eventuella nedskrivningar. I anskaffningsvärdet ingår köpeskillingen som erlagts för aktierna samt förvärvskostnader. Eventuella kapitaltillskott läggs till anskaffningsvärdet när de uppkommer.

Andra långfristiga värdepappersinnehav

Placeringar i värdepapper som är anskaffade med avsikt att innehas långsiktigt har redovisats till sina anskaffningsvärden. Varje balansdag görs bedömning om eventuellt nedskrivningsbehov.

Nedskrivningsprövning av finansiella anläggningstillgångar

Vid varje balansdag bedöms om det finns indikationer på nedskrivningsbehov av någon av de finansiella anläggningstillgångarna. Nedskrivning sker om värdenedgången bedöms vara bestående och prövas individuellt.

Kundfordringar/kortfristiga fordringar

Kundfordringar och fordringar knutna till bolagets intäcksredovisning redovisas netto efter reserveringar för osäkra fordringar. Nettovärdet motsvarar det värde som förväntas erhållas. Nuvarande reservering anses, efter gjorda bedömningar av företagsledningen, som tillräcklig.

Låneskulder och leverantörsskulder

Låneskulder och leverantörsskulder redovisas initialt till anskaffningsvärde efter avdrag för transaktionskostnader. Skiljer sig det redovisade beloppet från det belopp som ska återbetalas vid förfallotidpunkten periodiseras mellanskillnaden som räntekostnad över lånets löptid med hjälp av instrumentets effektivränta. Härigenom överensstämmer vid förfallotidpunkten det redovisade beloppet och det belopp som ska återbetalas

Kvittning av finansiell fordran och finansiell skuld

En finansiell tillgång och en finansiell skuld kvittas och redovisas med ett nettobelopp i balansräkningen endast då legal kvittningsrätt föreligger samt då en reglering med ett nettobelopp avses ske eller då en samtida avyttring av tillgången och reglering av skulden avses ske.

Avsättningar

Avsättningar redovisas då det finns ett åtagande som följd av en inträffad händelse, där det är troligt att ett utflöde av resurser kommer att krävas för att reglera åtagandet samt att en tillförlitlig uppskattning av beloppet kan göras. Avsättningen görs med det belopp som är den bästa uppskattningen av det som krävs för att reglera den befintliga förpliktelsen på balansdagen.

2024052110324

Bedömningar och uppskattningar

Upprättandet av bokslut och tillämpning av redovisningsprinciper, baseras ofta på ledningens bedömningar, uppskattningar och antaganden som anses vara rimliga vid den tidpunkt då bedömningen görs. Uppskattningar och bedömningar är baserade på historiska erfarenheter och ett antal andra faktorer, som under rådande omständigheter anses vara rimliga. Resultatet av dessa används för att bedöma de redovisade värdena på tillgångar och skulder, som inte annars framgår tydligt från andra källor. Det verkliga utfallet kan avvika från dessa uppskattningar och bedömningar. Uppskattningar och antaganden ses över regelbundet.

Enligt företagsledningen är väsentliga bedömningar avseende tillämpade redovisningsprinciper samt källor till osäkerhet i uppskattningar, främst relaterade till osäkra kundfordringar, redovisning av varulager samt redovisning av materiella anläggningstillgångar.

Materiella anläggningstillgångar

Materiella anläggningstillgångar värderas till anskaffningsvärde minskat med ackumulerade avskrivningar enligt plan och eventuella nedskrivningar. Avskrivningar och nedskrivningar bestäms utifrån en individuell bedömning av tillgångarnas ekonomiska livslängd och värde. Bedömningen av livslängd och värde på anläggningstillgångar är väsentlig och har stor påverkan på resultat- och balansräkning. Företagsledningen baserar sina bedömningar på historiska utfall och fysiska observationer av väsentliga anläggningar samt bedömning av teknisk och ekonomisk livslängd.

Varulager

Varulagret har värderats till det lägsta av anskaffningsvärde och nettoförsäljningsvärde. Storleken av nettoförsäljningsvärdet omfattar beräkningar bland annat utifrån bedömningar av framtida försäljningspriser, där bedömda prisnedsättningar beaktas. Verkligt utfall av framtida försäljningspriser kan komma att avvika från gjorda bedömningar.

Bedömningar av kundfordringar

Kundfordringar och fordringar knutna till bolagets intäktsredovisning redovisas netto efter reserveringar för osäkra fordringar. Nettovärdet motsvarar det värde som förväntas erhållas. Nuvarande reservering anses, efter gjorda bedömningar av företagsledningen, som tillräcklig.

Finansiella risker

Valutarisk

När det gäller valutarisker exponeras Ahlmarks-koncernen främst för omräkningsexponering. Omräkningsexponering uppstår vid omräkning av de utländska dotterbolagens resultat och eget kapital till svenska kronor samt i den mån sysselsatt kapital inom koncernen och dess finansiering är i olika valutor.

Transaktionsrisk

Transaktionsrisken är hänförlig till att transaktioner sker i främmande valutor. Koncernens intäkter och rörelsekostnader i svenska bolag är främst i SEK. De utländska dotterbolagens intäkter och rörelsekostnader är främst i EUR och GBP. Det förekommer även transaktioner främst i USD. Då dessa transaktioner främst avser inköp och koncernen endast har ett begränsat inflöde av USD påverkas resultatet i koncernen i direkt relation till valutakursen.

Vissa avtalsmässiga överenskommelser förekommer i koncernen som medför att priser justeras i förhållande till valutaförändringar. Detta gör att påverkan på rörelseresultatet begränsas i viss mån.

Ränterisk

Risken för att framtida kassaflöden påverkas av förändringar i marknadsräntor. Ahlmarks-koncernen

har i huvudsak upplåning med fast räntebindning på högst tre månader. Per den 31 december 2023 var samtliga skulder till kreditinstitut i Sverige exponerade mot ränteförändringar i Stibor och i England Libor.

Likviditetsrisk

Med likviditetsrisk avses att koncernen på grund av bristande likvida medel inte till fullo kan fullgöra sina betalningsåtaganden när de förfaller. Ahlmarks koncernens tillgångar ligger till största delen i omsättningstillgångar.

Refinansieringsrisk

Större delen av den svenska inlåningen ligger hos ett kreditinstitut och förfallodagen för lånen sker vid ett och samma tillfälle. För att säkerställa refinansiering har Ahlmarks koncernen regelbundna möten för att hålla bankintressenterna informerade om verksamheten.

Moderbolagets redovisningsprinciper

Moderbolagets redovisningsprinciper följer koncernens men med följande undantag.

Andelar i koncernföretag

Andelar i koncernföretag redovisas till anskaffningsvärde med avdrag för eventuella nedskrivningar. Utdelningar redovisas som intäkt, även om utdelningen avser ackumulerade vinster innan förvärvstidpunkten. Utdelningen redovisas i normalfallet när behörigt organ fattat beslut om den och den kan beräknas på ett tillförlitligt sätt.

Koncernbidrag

Koncernbidrag som erhålls/lämnas redovisas som en bokslutsdisposition i resultaträkningen. Det erhållna/lämnade koncernbidraget har påverkat företagets aktuella skatt.

Leasing

Alla leasingavtal redovisas som operationella leasingavtal.

Operationella leasingavtal

Leasingavgifterna enligt operationella leasingavtal, inklusive förhöjd förstagångshyra men exklusive utgifter för tjänster som försäkring och underhåll, redovisas som kostnad linjärt över leasingperioden.

Moderbolagets bedömningar och uppskattningar

Upprättandet av bokslut och tillämpning av redovisningsprinciper, baseras ofta på ledningens bedömningar uppskattningar och antaganden som anses vara rimliga vid den tidpunkt då bedömningen görs.

Uppskattningar och bedömningar är baserade på historiska erfarenheter och ett antal faktorer, som under rådande omständigheter anses vara rimliga. Resultatet av dessa används för att bedöma de redovisade värdena på tillgångar och skulder, som inte annars framgår tydligt från andra källor. Det verkliga utfallet kan avvika från dessa uppskattningar och bedömningar. Uppskattningar och antaganden ses över regelbundet.

Enligt företagsledningen är väsentliga bedömningar avseende tillämpade redovisningsprinciper samt källor till osäkerhet i uppskattningar, främst relaterade till aktier och andelar i dotterbolag.

Följande av styrelsens bedömningar har en betydande effekt på redovisade belopp i årsredovisningen:

Aktier och andelar i dotterbolag

Andelar i dotterbolag redovisas till anskaffningsvärde med avdrag för eventuella nedskrivningar. I anskaffningsvärdet ingår köpeskillingen som erlagts för aktierna samt förvärvskostnader. Eventuella kapitaltillskott läggs till anskaffningsvärdet när de uppkommer. Varje balansdag görs bedömning om eventuellt nedskrivningsbehov.

2024052110327

AA

Not 1 Nettoomsättning

2024052110328

Nettoomsättningen fördelas per segment enligt följande:

Koncernen	Nettoomsättning	
	2023	2022
Byggbeslagkoncernen	716 422	762 325
Miller Graphicskoncernen	465 251	475 326
Edman & Sjöberg koncernen	254 924	254 962
Ahlmark Lineskoncernen	2 337 832	2 171 435
Talent Plasticskoncernen	415 841	418 183
Moderbolag samt övriga dotterbolag	10 037	8 725
Summa	4 200 307	4 090 956

Nettoomsättningen fördelas per geografisk marknad enligt följande:

Koncernen	Nettoomsättning	
	2023	2022
Sverige	1 812 545	1 795 297
Övriga norden	91 323	76 877
Övriga länder inom EU	644 471	653 351
Storbritannien	1 539 044	1 459 407
Övriga länder utanför EU	112 925	106 024
Summa	4 200 307	4 090 956

Inköp och försäljning mellan koncernbolag, moderbolaget

	2023	2022
Inköp	0%	2%
Försäljning	55%	57%

Not 2 Avskrivningar enligt plan och nedskrivningar på anläggningstillgångar

2024052110329

Koncernen	2023	2022
I nedanstående kostnadsfunktioner ingår planenliga avskrivningar och nedskrivningar med		
Kostnad för sålda varor och tjänster	-65 418	-64 253
Försäljningskostnader	-8 351	-6 560
Administrationskostnader	-8 484	-8 890
Övriga rörelsekostnader*	-1 378	-4 713
Summa	-83 630	-84 416

* Avser avskrivning av goodwill

Moderbolaget	2023	2022
I nedanstående kostnadsfunktioner ingår planenliga avskrivningar med		
Kostnad för sålda varor och tjänster	-481	-466
Administrationskostnader	-54	-30
Summa	-535	-496

Not 3 Antalet anställda, löner och ersättningar

2024052110330

Medelantalet anställda	2023		2022	
	Antal anställda	Varav män	Antal anställda	Varav män
Sverige	592	77%	613	77%
Storbritannien	161	87%	167	85%
Irland	20	75%	16	75%
Frankrike	118	70%	124	72%
Belgien	50	78%	58	79%
Holland	16	94%	19	95%
Finland	11	64%	10	70%
Estland	156	34%	156	32%
Polen	54	67%	60	67%
Marocko	29	79%	27	78%
Elfenbenskusten	14	50%	10	50%
Algeriet	37	65%	34	65%
Totalt	1 258	70%	1 294	70%

Löner, andra ersättningar och sociala kostnader

	2023	2022
Löner och andra ersättningar till VD samt styrelse		
Bonus	154	1 455
Löner	46 921	44 614
Summa	47 075	46 069
Löner övriga anställda	511 937	478 427
Totalt löner och andra ersättningar	559 013	524 496
Sociala kostnader	159 863	145 905
Pensionskostnader VD	7 819	9 403
Pensionskostnader övriga anställda	39 688	36 601
Totalt sociala kostnader, pensionskostn.	207 370	191 909
Summa	766 383	716 405

Under året har inga avgångsvederlag till ledande befattningshavare som avslutat sin tjänst under 2023 betalats ut. Motsvarande belopp för 2022 var 510 tkr.

forts. Not 3

Avgångsvederlag, pensionskostnader och förpliktelser

För personer ingående i företagets ledning, inklusive verkställande direktörer, tillämpas i fråga om avgångsvederlag och pension följande regler:

Inom koncernen föreligger ej avtal om avgångsvederlag överstigande 12 månadslöner.

Det föreligger inte heller avtal om förlängda uppsägningstider överstigande 12 månader.

Utgifter för pensioner i övrigt erlägges endast under gällande anställningstid.

Vidare har ett fåtal personer i företagsledande ställning avtal om resultatbaserad bonus.

Medelantalet anställda	2023		2022	
	Antal anställda	Varav män	Antal anställda	Varav män
Moderbolaget				
Sverige	8	75%	8	75%
Totalt	8	75%	8	75%

Löner, andra ersättningar och sociala kostnader

Moderbolaget	2023		2022	
	Löner och andra ersättningar	Sociala kostnader (varav pensionskost.)	Löner och andra ersättningar	Sociala kostnader (varav pensionskost.)
	8 615	4 803 (1 701)*	5 563	2 999 (1 069)*

* Av pensionskostnaderna avser 540 (f å 0) gruppen styrelse och VD.

Löner och andra ersättningar fördelade per land och mellan styrelseledamöter m fl och anställda

Moderbolaget	2023		2022	
	Styrelse och VD <i>Varav tantiem o.d.</i>	Övriga anställda	Styrelse och VD <i>Varav tantiem o.d.</i>	Övriga anställda
Sverige	3 430 (-)	5 185	538 (-)	5 025
Totalt	3 430	5 185	538	5 025

2024052110331

Not 4 Könsfördelning i företagsledningen

2024052110332

Andel män per balansdagen	2023		2022	
	Styrelse	VD och andra ledande befattningar	Styrelse	VD och andra ledande befattningar
Koncernen				
Sverige	100%	82%	99%	80%
Storbritannien	95%	100%	95%	94%
Irland	100%	100%	100%	100%
Frankrike	0%	0%	25%	0%
Holland	100%	100%	100%	100%
Estland	100%	80%	100%	71%
Belgien	100%	71%	100%	78%
Finland	100%	100%	100%	100%
Polen	100%	60%	100%	60%
Marocko	100%	100%	100%	100%
Algeriet	-	100%	-	100%
Totalt	95%	84%	95%	82%

Andel män per balansdagen	2023		2022	
	Styrelse	VD och andra ledande befattningar	Styrelse	VD och andra ledande befattningar
Moderbolaget				
Sverige	100%	100%	100%	100%
Totalt	100%	100%	100%	100%

Not 5 Arvoden till revisorer

Koncernen	2023	2022
Ernst & Young, revisionsuppdrag	2 647	2 576
Ernst & Young, revisionsverksamhet utöver revisionsuppdraget	-	-
Ernst & Young, skatterådgivning	79	130
Ernst & Young, övriga tjänster	227	299
Övriga, revisionsuppdrag	2 596	2 154
Övriga, revisionsverksamhet utöver revisionsuppdraget	-	-
Övriga, skatterådgivning	115	15
Övriga, övriga tjänster	34	29
Summa	5 698	5 203

forts. Not 5

Moderbolaget	2023	2022
Ernst & Young, revision	620	500
Ernst & Young, skattekonsultation	79	50
Ernst & Young, övriga tjänster	181	248
Summa	880	798

Not 6 Leasingavgifter

Koncernen

Avgifter som förfaller avseende operationell leasing samt lokalyra	Maskiner och inventarier		Byggnader och lokaler	
	2023	2022	2023	2022
Kostnader under året	5 276	5 679	42 481	36 564
Kostnader som förfaller inom 1 år	4 323	3 569	39 258	34 466
Kostnader som förfaller inom 2-5 år	5 198	2 910	110 268	93 190
Kostnader som förfaller inom 6 år och längre	-	-	23 822	31 692

Ahlmarkskoncernen använder operationell och finansiell leasing. Leasingavtal som har kategoriserats som finansiell leasing har aktiverats. Avskrivningar har gjorts enligt plan från när den leasade tillgången har tagits i bruk. Ränta har påverkat de finansiella kostnaderna. Operationella leasingavtal har kostnadsförts och ingår i rörelseresultatet.

Moderbolaget

Avgifter som förfaller avseende operationell leasing	Maskiner och inventarier	
	2023	2022
Kostnader under året	289	256
Kostnader som förfaller inom 1 år	106	161
Kostnader som förfaller inom 2-5 år	-	-
Kostnader som förfaller inom 6 år och längre	-	-

2024052110333

Not 7 Övriga rörelsekostnader och rörelseintäkter

Övriga rörelsekostnader, koncernen	2023	2022
Kursförluster, rörelserelaterade	-1 607	-745
Förlust avyttring anläggningstillgångar	-	-2 798
Övriga rörelsekostnader	-7 701	-7 432
Avskrivning av goodwill	-1 378	-4 713
Summa	-10 685	-15 687

Övriga rörelseintäkter, koncernen	2023	2022
Kursvinster, rörelserelaterade	-	455
Vinst avyttring anläggningstillgångar	3 072	3 275
Hysesintäkter	1 396	1 180
Övriga rörelseintäkter	8 454	8 023
Återbetalning av konsolideringsmedel och erhållna bidrag	5 666	820
Summa	18 587	13 753

Not 8 Resultat från övriga värdepapper som är anläggningstillgångar

Koncernen	2023	2022
Utdelning aktier	279	1 498
Summa	279	1 498

Moderbolaget	2023	2022
Resultat från andelar i koncernföretag	2023	2022
Utdelning från dotterbolag	13 330	-
Summa	13 330	0

Moderbolaget	2023	2022
Utdelning aktier	289	1 417
Summa	289	1 417

2024052110334

Not 9 Övriga ränteintäkter/räntekostnader och liknande resultatposter

2024052110335

Koncernen	2023	2022
Övriga ränteintäkter och liknande resultatposter		
Ränteintäkter	4 179	1 012
Valutakursdifferens	886	-
Summa	5 065	1 012

Räntekostnader och liknande resultatposter

Räntekostnader	-18 678	-11 932
Valutakursdifferens	-	-928
Övrigt	-3 967	-737
Summa	-22 645	-13 597

Moderbolaget	2023	2022
--------------	------	------

Övriga ränteintäkter och liknande resultatposter

Räntor från övriga	2 878	489
Räntor från koncernföretag	7 896	3 165
Valutakursdifferens	2 569	1 214
Summa	13 343	4 868

Räntekostnader och liknande resultatposter

Räntor till övriga	-2 868	-1 651
Räntor till koncernföretag	-5 382	-1 931
Valutakursdifferens	-2 182	-2 055
Summa	-10 432	-5 637

AA

Not 10 Bokslutsdispositioner

Moderbolaget	2023	2022
Erhållna koncernbidrag	48 210	87 945
Lämnade koncernbidrag	-9 908	-31 673
Förändring överavskrivningar	12	-51
Summa	38 314	56 221

2024052110336

Not 11 Skatter

2024052110337

Koncernen	2023	2022
Skatt på årets resultat		
Aktuell skattekostnad hänförlig till årets resultat	-17 160	-18 011
Uppskjuten skatt		
Uppskjuten skatt avseende temporära skillnader	-6 086	-6 675
Summa	-23 245	-24 686

Avstämning effektiv skattesats	2023	%	2022	%
Resultat före skatt	123 072		175 810	
Skatt enl gällande skattesats för moderbolaget	-25 353	20,6%	-36 217	20,6%
Effekt av andra skattesatser för utländska dotterbolag	-420		-946	
Resultat vid försäljning av dotterbolag	3 715		4 969	
Resultat från andelar i intressebolag	113		3 656	
Av- och nedskrivning av koncernmässig goodwill	-284		-971	
Redovisning av tillgång avseende tidigare års underskottsavdrag	-18		-122	
Underskottsavdrag vars skattevärde ej längre redovisas som tillgång	-		-	
Utnyttjande av tidigare ej redovisade underskottsavdrag	1 358		7 845	
Under året intjänad underskottsavdrag som ej har redovisats som tillgång	-2 263		-3 222	
Övrigt	-93		322	
Effektiv skatt/skattesats	-23 245	18,9%	-24 686	14,0%

Moderbolaget	2023	2022
Aktuell skatt	-4 733	-10 279
Summa	-4 733	-10 279

forts. Not 11

Avstämning effektiv skattesats	2023	%	2022	%
Resultat före skatt	38 565		51 412	
Skatt enl gällande skattesats för moderbolaget	-7 944	20,6%	-10 591	20,6%
Utnyttjat underskottsavdrag	-		-	
Övriga justeringar	414		74	
Ej skattepliktiga intäkter	2 837		290	
Övriga ej avdragsgilla kostnader	-40		-52	
Effektiv skatt/skattesats	-4 733	12,3%	-10 279	20,0%

Uppskjutna skatter, koncernen

Förändring av uppskjuten skatt 2023

Uppskjuten skattefordran koncernen	Ingående	Övrigt	Resultatet	Utgående
Skattemässiga underskott	2 065	82	-18	2 129
Summa	2 065	82	-18	2 129

Uppskjuten skatteskuld koncernen	Ingående	Resultatet	Utgående
Materiella tillgångar	12 456	6 671	19 127
Övrigt	4 495	-695	3 800
Summa	16 951	5 976	22 927

2024052110338

forts. Not 11

Uppskjuten skattefordran koncernen	2023	2022
Uppskjuten skatt i utländska bolag	2 032	2 065
Uppskjuten skatt temporära skillnader	97	-
Summa	2 129	2 065

Underskottsavdrag

I koncernen finns underskottsavdrag uppgående till 66 mkr (164) varav 11 mkr är redovisade (14).
Av de ej redovisade skattemässiga underskottsavdragen är 0 (0) mkr tidsbegränsade.
Av de ej redovisade skattemässiga underskottsavdragen finns 55 (150) mkr i utländska dotterbolag.
Uppskjutna skattefordringar har ej redovisats för dessa poster, då det inte är sannolikt att koncernen kommer att utnyttja dem inom 3-5 år för avräkning mot framtida beskattningsbara vinster.

Uppskjuten skatteskuld koncernen	2023	2022
Uppskjuten skatt i obeskattade reserver	3 714	4 408
Uppskjuten skatt i utländska bolag	87	87
Uppskjuten skatt maskiner och inventarier	19 127	12 456
Summa	22 927	16 951

Netto uppskjutna skattefordringar redovisas under övriga långfristiga fordringar.
Uppskjuten skatt har beaktats på skillnader mellan bokförda värden och skattemässiga restvärden,
koncernen har för avsikt att kvitta.

Not 12 Immateriella anläggningstillgångar

	Balanserade utgifter		Patent och rättigheter	
	2023	2022	2023	2022
Ingående anskaffningsvärde	87 698	89 473	26 158	24 353
Årets anskaffningar	310	-	669	507
Försäljningar/utrangeringar	-	-1 777	-	-
Omklassificeringar	-	-	-	-
Omräkningsdifferens	-13	2	88	1 298
Utgående ackumulerade anskaffningsvärden	87 995	87 698	26 916	26 158
Ingående avskrivningar	-84 217	-82 437	-23 240	-19 682
Försäljningar/utrangeringar	-	1 777	-	-
Omräkningsdifferens	-	-2	-90	-1 247
Årets avskrivningar	-3 473	-3 555	-1 744	-2 311
Utgående ackumulerade avskrivningar	-87 690	-84 217	-25 074	-23 240
Utgående redovisat restvärde	305	3 480	1 842	2 919

2024052110340

forts. Not 12

2024052110341

Koncernen	Goodwill	
	2023	2022
Ingående anskaffningsvärde	299 332	305 673
Årets anskaffning	660	-
Försäljningar/utrangeringar	-123 491	-11 860
Omräkningsdifferens	105	5 519
Utgående ackumulerat anskaffningsvärde	176 606	299 332
Ingående avskrivningar	-290 469	-293 985
Försäljningar/utrangeringar	123 491	11 859
Omräkningsdifferens	-86	-5 395
Årets avskrivningar	-1 378	-2 948
Utgående ackumulerade avskrivningar	-168 442	-290 469
Ingående nedskrivningar	-6 714	-4 922
Omräkningsdifferens	3	-27
Årets nedskrivningar	-	-1 765
Utgående ackumulerade nedskrivningar	-6 712	-6 714
Utgående ackumulerat restvärde	1 453	2 149
		Dataprogram och liknande rättigheter
Moderbolaget	2023	2022
Ingående anskaffningsvärde	1 829	1 829
Årets anskaffningar	-	-
Försäljningar/utrangeringar	-	-
Utgående ackumulerade anskaffningsvärden	1 829	1 829
Ingående avskrivningar	-1 829	-1 829
Försäljningar/utrangeringar	-	-
Årets avskrivningar	-	-
Utgående ackumulerade avskrivningar	-1 829	-1 829
Utgående planenligt restvärde	0	0

Not 13 Materiella anläggningstillgångar

2024052110342

Koncernen	Byggnader och mark		Maskiner och andra tekniska anläggningar	
	2023	2022	2023	2022
Ingående anskaffningsvärde	252 637	224 076	699 374	665 322
Inköp	2 992	20 322	50 674	87 124
Avyttrat företag	-14 793	-	-	-12 555
Försäljningar/utrangeringar	-30 448	-	-51 500	-65 938
Omräkningsdifferens	602	8 239	1 434	21 626
Omklassificeringar	-10	-	-2 158	3 795
Utgående ack. anskaffningsvärden	210 981	252 637	697 825	699 374
Ingående avskrivningar	-139 496	-128 191	-462 533	-444 100
Avyttrat företag	4 894	-	-	11 443
Försäljningar/utrangeringar	26 075	-	42 106	36 616
Omräkningsdifferens	326	-5 805	931	-14 239
Omklassificeringar	-	-	3 274	-
Årets avskrivningar	-5 225	-5 500	-53 910	-52 253
Utgående ack. avskrivningar	-113 426	-139 496	-470 131	-462 533
Ingående ack. uppskrivningar/ nedskrivningar netto	5 645	5 189	449	450
Omräkningsdifferens	-43	456	-1	-1
Utgående ack. uppskrivningar/ nedskrivninga netto	5 602	5 645	448	449
Utgående redovisat restvärde	103 157	118 786	228 141	237 290
I not ingår tillgångar med finansiell leasing med bokfört värde om			32 450	26 284

forts. Not 13

2024052110343

Koncernen	Inventarier, verktyg och installationer		Pågående nyanläggningar	
	2023	2022	2023	2022
Ingående anskaffningsvärde	172 442	185 370	30 081	19 869
Inköp	36 499	17 026	42 682	13 707
Avyttrat företag	-	-21 101	-	-
Försäljningar/utrangeringar	-13 131	-13 442	-229	-
Omräkningsdifferens	-258	4 548	-420	341
Omklassificeringar	3 566	41	-1 399	-3 836
Utgående ack. anskaffningsvärden	199 118	172 442	70 716	30 081
Ingående avskrivningar	-130 289	-141 243	-	-
Försäljningar/utrangeringar	9 392	10 779	-	-
Avyttrat företag	-	18 768	-	-
Omklassificeringar	-3 274	-	-	-
Omräkningsdifferens	-3	-3 018	-	-
Årets avskrivningar	-17 900	-15 575	-	-
Utgående ack. avskrivningar	-142 075	-130 289	-	-
Utgående redovisat restvärde	57 043	42 153	70 716	30 081

Värderingsmetod

Värderingen av fastigheterna har skett till anskaffningsvärde minskat med ackumulerade avskrivningar. Två av fastigheterna i koncernen klassas som förvaltningsfastigheter och det verkliga värdet uppskattas vara 139.000 tkr (135.000 tkr). Bedömningen baseras på ortsprismaterial samt på en beräkning av nuvärdet av uppskattade framtida betalningsströmmar. Nuvärdeberäkningen bygger på diskonterade kassaflöden under kommande femårsperiod och därefter på en beräkning av evig direktavkastning. Beräkningen av kassaflödena baseras på en antagen inflation på två procent, normala underhålls- kostnader och nuvarande vakansgrad.

forts. Not 13

2024052110344

Moderbolaget	Byggnader och mark		Maskiner och andra tekniska anläggningar	
	2023	2022	2023	2022
Ingående anskaffningsvärde	20 270	20 270	2 894	2 659
Inköp	497	-	-	339
Försäljningar/utrangeringar	-	-	-	-104
Utgående ackumulerade anskaffningsvärden	20 767	20 270	2 894	2 894
Ingående avskrivningar	-7 832	-7 497	-2 237	-2 180
Försäljningar/utrangeringar	-	-	-	104
Årets avskrivningar	-335	-335	-200	-161
Utgående ackumulerade avskrivningar	-8 167	-7 832	-2 437	-2 237
Utgående planenligt restvärde	12 600	12 438	458	657

Moderbolaget	Inventarier, verktyg och installationer	
	2023	2022
Ingående anskaffningsvärde	4 448	4 448
Försäljningar/utrangeringar	-	-
Utgående ackumulerade anskaffningsvärden	4 448	4 448
Ingående avskrivningar	-4 300	-4 300
Försäljningar/utrangeringar	-	-
Årets avskrivningar	-	-
Utgående ackumulerade avskrivningar	-4 300	-4 300
Utgående planenligt restvärde	148	148

AK

Not 14 Aktier och andelar i dotterföretag

2024052110345

Andelar i koncernföretag		
Moderbolaget	2023	2022
Ingående ackumulerade anskaffningsvärden	456 399	456 399
Lämnat aktieägartillskott	79 950	-
Nybildning av dotterbolag	50	-
Fusion av dotterbolag	-205 788	-
Försäljning av dotterbolag till koncernbolag	-80 000	-
Utgående ackumulerade anskaffningsvärden	250 611	456 399
Ingående ackumulerade nedskrivningar	-127 404	-127 404
Fusion av dotterbolag	127 404	-
Utgående ackumulerade nedskrivningar	0	-127 404
Ingående ackumulerade uppskrivningar	65 000	65 000
Uppskrivning av dotterbolag	-	-
Utgående ackumulerade uppskrivningar	65 000	65 000
Utgående bokfört värde	315 611	393 995
<hr/>		
Koncernen	2023	2022
Resultat från andelar i koncernföretag		
Realisationsvinst vid avyttring av koncernföretag	18 035	24 119
Summa	18 035	24 119

forts. Not 14

Uppgifter om företag mm

Företagets namn	Organisations- nummer	Säte	Antal	Röster/ kapital- andel %	Bokfört värde i MB
O.F. Ahlmark & Co Efr. A.-B.	556014-0245	Karlstad			
Ahlmarks Efr. AB	556017-1729	Karlstad	800	100	860
Ahlmarks Fastigheter i Värmland AB	559017-5351	Karlstad	500	100	50
Ahlmark Lines A.-B.	556000-0241	Karlstad	7 000 000	100	111 302
Ahlmarco BV	57222	Hilversum	1 470	100	
Borealis BV	57225	Hilversum	3 400	100	
Remus BV	57223	Hilversum	20	100	
Forest Line GmbH	3143	Bentwisch	50	100	
Euroforest Holdings Ltd	13068460	Farnham	360 260	53,42	
Euroforest Ltd	1153003	Carlisle	674 401	100,0	
Sheffield and Company Ltd	00433300	Carlisle	130 650	100	
Euroforest Timber Ireland	587317	Arklow	70	70	
Pryor & Rickett Silviculture Ltd	03499298	Hereford	8 800	55	
Edder Farms Ltd	13520803	Hereford	2 000	100	
Baltfor Trading Oü	14305232	Tallinn	2 500	75	
Blacklock Harvesting Ltd	6799426	Carlisle	100	100	
Forestry Farms Ltd	13549576	Carlisle	1 000	100	
Ahlmark Shipping (UK) Ltd	4249527	Farnham	10 000	100	
Scanunit AB	556318-1824	Helsingborg	22 500	100	
Scanunit Industrial Services ApS	40568794	Köpenhamn	40	100	
Jönsson Novabolagen AB	556697-1353	Norrköping	1 000	100	
Becoship AB	556798-3654	Norrköping	910	91	
Dalarö Agency AB	556771-9892	Norrköping	600	60	
Ahlmarks Parkeringshus AB	556029-7102	Karlstad	1 000	100	80
Miller Graphics AB	556045-6468	Karlstad	600 000	100	58 000
Miller Graphics Scandinavia AB	556091-3047	Sunne	29 000	100	
Miller Graphics Pietarsaari Oy Ab	099637-1	Jakobstad	100	100	
Miller Graphics Poland Sp z.o.o	KRS 0000084189	Poznan	1 086	100	
Miller Graphics France SAS	764500518-00015	Limoges	134 539	100	
Miller Graphics Limoges SAS	765 500 723-00018	Limoges	9 179	100	
Miller Graphics Beauvais SARL	422 820 779-00011	Beauvais	10 000	100	
Miller Graphics Sud SARL	329 207 914-00071	Avignon	800	100	
Miller Graphics Casablanca	3160602	Mohammedia	4 000	80	
Miller Graphics Algeria	06/00-0186733B10	Bejaia	1 470 000	49	
Miller Graphics West Africa	1819639G	Abidjan	6 500	80	
Miller Graphics Corniche Ltd	2321541	Bridlington	47 112	100	
Miller Graphics Holland BV	08007027	Apeldoorn	50	100	
Miller Graphics Roeselare NV	121.671	Roeselare	4 238	100	
Miller Graphics Roubaix SARL	43325185106	Roubaix	500	100	
Lito AB	556193-0503	Halmstad	9 000	100	
Ingenjörskfirma Edman & Sjöberg AB	556180-6562	Filipstad	1 000	100	28 319
RPF Hydraulic AB	556541-5287	Upplands Väsby	1 000	100	
AB Byggsbeslag Holding	559410-1346	Karlstad	500	100	80 000
AB Byggsbeslag	556302-3315	Karlstad	50 000	100	
AB Byggsbeslag Lås & Säkerhet	556172-3593	Norrköping	1 000	100	
AB Byggsbeslag Fastigheter	559459-7022	Karlstad	500	100	
Talent Plastics AB	556252-9205	Karlstad	200 000	100	37 000
Talent Plastics Bredaryd AB	556079-9768	Bredaryd	15 300	100	
Talent Plastics Gislaved AB	556092-4424	Gislaved	4 500	100	
Talent Plastics Laxå AB	556003-5874	Laxå	30 000	100	
Talent Plastics Tallinn AS	10572128	Tallinn	40 000	100	
Talent Plastics Tartu AS	110695718	Tartu	400	100	
Ahlmarks Fastigheter AB	556015-3693	Karlstad	1 000	100	
Fastighetsbolaget Värnamo Bredaryd 1:202 AB	556990-7685	Karlstad	500	100	
Fastighetsbolaget Gislaved Släggan 3 AB	556990-7651	Karlstad	500	100	

Summa

315 611

2024052110346

Not 15 Andelar från intresseföretag

2024052110347

Förändring av redovisade värden	2023	2022
Redovisat värde vid årets ingång	20 982	19 462
Kapitaltillskott	80	1 938
Omräkningsdifferens	-252	-418
Utgående ackumulerade anskaffningsvärden	20 810	20 982
Ingående ackumulerade nedskrivningar	0	-611
Återföring av nedskrivning	-	638
Omräkningsdifferens	-	-27
Utgående ackumulerade nedskrivningar	0	0
Ingående ackumulerade resultatandelar	362	-15 511
Årets resultatandelar	630	15 931
Skatt	-167	-58
Utgående ackumulerade resultatandelar	825	362
Redovisat värde vid årets utgång	21 635	21 344

Företagets namn	Organisations- nummer	Land	Säte	Röster/ kapital- andel %	Redovisat värde 2023	Redovisat värde 2022
S. ms Nordic Amanda C/V	02086423	Holland	Farmsum	25	0	0
S. ms Skagern C/V	02095311	Holland	Farmsum	50	11 338	11 425
S. ms Aspen C/V	2098768	Holland	Farmsum	50	9 318	9 389
Tradeforus Forestry Ltd	683855	Irland	Co Kildare	19	0	0
SOL Ahlmark Lines AB	556789-1501	Sverige	Göteborg	50	174	174
Alda Shipping AB	559240-5707	Sverige	Karlstad	45	805	356
Summa					21 635	21 344

Not 16 Andra långfristiga värdepappersinnehav

Andra långfristiga värdepappersinnehav		
Koncernen	2023	2022
Ingående anskaffningsvärde	5 605	5 605
Utgående anskaffningsvärde	5 605	5 605

Andra långfristiga värdepappersinnehav		
Moderbolaget	2023	2022
Ingående anskaffningsvärde	5 432	5 432
Årets anskaffningar	100	-
Utgående ackumulerade anskaffningsvärden	5 532	5 432

Not 17 Långfristiga fordringar

Långfristiga fordringar		
	2023	2022
Ingående fordran	14 891	3 921
Under året tillkommande fordringar	163	11 171
Amortering av fordran	-3 237	-792
Omräkningsdifferens	-35	591
Utgående ackumulerade anskaffningsvärden	11 782	14 891

Not 18 Varulager

	2023	2022
Råvaror och förnödenheter	114 982	126 082
Varor under tillverkning	15 033	17 293
Färdiga varor och handelsvaror	124 779	126 316
Förskott leverantörer	15 354	16 244
Summa	270 149	285 935

Not 19 Upparbetade ej fakturerade intäkter

	2023	2022
Upparbetade intäkter	131 595	139 049
Fakturerade intäkter	-109 374	-112 085
Summa	22 221	26 964

Not 20 Förutbetalda kostnader och upplupna intäkter

Förutbetalda kostnader och upplupna intäkter koncernen	2023	2022
Hyror	11 378	8 789
Försäkringar	3 933	3 678
Fartygskostnader	9 468	7 181
Leverantörsbonus	5 677	7 908
Upplupna intäkter	35 121	42 503
Övrigt	30 872	29 902
Summa	96 449	99 961

Förutbetalda kostnader och upplupna intäkter moderbolaget	2023	2022
Försäkringar	223	202
Övrigt	316	37
Summa	539	239

Not 21 Aktier

Antal stamaktier	2023	2022
A- aktier, 1 röst	1 560 000	1 560 000
B-aktier, 10 röster	840 000	840 000
	2 400 000	2 400 000

Not 22 Vinstdisposition moderbolaget

Förslag till vinstdisposition

Till årsstämmans förfogande står följande vinstmedel:

Balanserade vinstmedel från föregående år	224 615 527
Årets resultat	33 832 292
	<u>Kronor</u>
	<u>258 447 819</u>

Styrelsen föreslår att:

till aktieägarna utdelas 30 kronor per aktie
i ny räkning överförs

	72 000 000
	186 447 819
	<u>Kronor</u>
	<u>258 447 819</u>

Not 23 Obeskattade reserver

Moderbolaget	2023	2022
Akkumulerade överavskrivningar inventarier	155	168
Periodiseringsfond avsatt 2021	922	922
Belopp vid årets utgång	1 077	1 090

Not 24 Pensionsavsättning

	2023	2022
Avsättningar för pensioner	158	134
Summa	158	134

Avgifterna för de pensionsutbetalningar som den anställda får löpande efter pensioneringen erläggs och kostnadsförs löpande, se not 3.

Not 25 Övriga avsättningar

2024052110351

Koncernen	2023	2022
Ingående avsättningar	3 270	3 852
Under året tillkommande avsättningar	-	300
Under året återförda avsättningar	-1 371	-1 125
Omräkningsdifferens	24	243
Summa	1 923	3 270

Avsättningarna avser bland annat garantiförpliktelser.

Not 26 Långfristiga skulder

Förfallotider efter balansdagen		
Koncernen	2023	2022
Skulder som förfaller mellan 1 - 5 år	115 902	126 751
Skulder som förfaller senare än 5 år	10 802	27 564
Summa långfristiga skulder	126 704	154 315
Skulder som förfaller inom 1 år	200 850	200 128
Summa totala skulder till kreditinstitut	327 553	354 442

Avser skulder till kreditinstitut samt finansiella leasingskulder.

I beloppet skulder som förfaller inom 1 år ingår även utnyttjad checkräkningskredit. Limit uppgår till 268 826 tkr (264 385) varav utnyttjat 67 543 tkr (73 568).

Lån till moderbolaget O.F. Ahlmark & Co Eft. A.-B. från kreditgivare har i de finansiella rapporterna behandlats som kortfristig.

Finansiella leasingskulder har räknats om med hänsyn till implicit ränta.

AA

forts. Not 26

Förfallotider efter balansdagen		
Moderbolaget	2023	2022
Skulder som förfaller inom 1 år	48 350	49 590
Summa totala skulder till kreditinstitut	48 350	49 590
Lån till moderbolaget O.F. Ahlmark & Co Eft. A.-B. från kreditgivare har i de finansiella rapporterna behandlats som kortfristig.		
Checkräkningskredit		
Moderbolaget	2023	2022
Koncernkontokredit	11 930	26 386
Summa	11 930	26 386

Bolaget är från och med mars 2013 huvudpart för Ahlmarks koncernens koncernkonto. Saldot avseende koncernkontot redovisas som en del av checkräkningskrediten. Motparter är respektive bolag som har ett konto i koncernkontosystemet. Detta redovisas som kort fordran eller kort skuld till koncernföretag i balansräkningen.

Limit på koncernkontokredit är 115 mkr (75).

Limit på fristående kredit uppgår till 0 mkr (0).

Not 27 Fakturerade ej upparbetade intäkter

	2023	2022
Upparbetade intäkter	-88 773	-157 624
Fakturerade intäkter	127 647	194 702
Summa	38 874	37 078

2024052110352

Not 28 Upplupna kostnader och förutbetalda intäkter

2024052110353

Upplupna kostnader och förutbetalda intäkter Koncernen	2023	2022
Upplupen semesterlöneskuld	55 176	53 455
Upplupna övriga personalkostnader	27 252	28 193
Upplupna kundbonusar	15 762	18 238
Konsultkostnader	10 929	1 164
Fartygskostnader	6 555	11 509
Övriga upplupna kostnader och förutbetalda intäkter	45 559	45 488
Summa	161 233	158 047

Upplupna kostnader och förutbetalda intäkter Moderbolaget	2023	2022
Semesterlöneskuld	3 087	1 650
Förutbetalda hyror	300	427
Övriga poster	11 876	2 771
Summa	15 263	4 848

Not 29 Ställda säkerheter

Ställda säkerheter för skulder till kreditinstitut och checkräkningskredit, koncernen	2023	2022
Fastighetsinteckningar	156 933	175 528
Företagsinteckningar	176 802	229 013
Tillgångar med äganderättsförbehåll	208 051	187 972
Aktier i koncernbolag	0	42 246
Summa	541 786	634 759

Ställda säkerheter för skulder till kreditinstitut och checkräkningskredit, moderbolaget	2023	2022
Fastighetsinteckningar	52 000	52 000
Summa	52 000	52 000

Not 30 Eventualförpliktelser

Koncernen	2023	2022
Pensionsförpliktelse	8 495	9 139
Summa	8 495	9 139

Pensionsförpliktelser 2023 och 2022 avser de franska dotterbolagen i Miller Graphicskoncernen. Det avser engångsutbetalningar i samband med att anställda går i pension. Maximalt belopp är tre månadslöner. Anställd som slutar före pensioneringen har ingen rätt till ersättning. Förpliktelsen är beräknad av extern försäkringskonsult. Hänsyn tas till ålder, anställningstid, lön och sannolikhet att den anställde kommer att vara kvar till pensionen. Förpliktelsen är nuvärdeberäknad med en diskonteringsränta på 3,5 % (1,2%).

Not 31 Fusion av dotterbolag

O. F. Ahlmark & Co Efr. A.-B. har genomfört fusion av det helägda dotterbolaget Wermia AB, org.nr 556213-1390. Fusionen verkställdes den 6 juli 2023. Vid fusionen har BFNAR 2020:5 Redovisning av fusion tillämpats.

Wermia AB har varit ett vilande bolag under 2023 och har inte haft några externa intäkter och kostnader, fusionen har därmed inte påverkat O. F. Ahlmark & Co Efr. A.-B.:s resultaträkning för räkenskapsåret 2023.

Fusionsdifferensen uppgår till 0 kr.

Balansräkningen i sammandrag för Wermia AB före överföringen (Tkr):

Tillgångar	
Finansiella anläggningstillgångar	37 100
Övriga tillgångar	79 546
Summa tillgångar	116 646
Eget kapital och skulder	
Eget kapital	116 646
Skulder	0
Summa eget kapital och skulder	116 646

Not 32 Händelser efter räkenskapsårets slut

Ett av fartygen som byggs i Holland har sjösatts och har levererats under april månad.

Fartyg nummer 2 kommer att levereras under hösten 2024. Fartygen kommer att ge ett mycket bra tillskott till den befintliga flottan. Som en konsekvens av Ukrainakriget har en fördröjning i leverans skett och kostnaderna har gått upp.

Under våren 2024 har O.F. Ahlmark & Co Efr. A.-B. genom en intern aktieöverlåtelse till Ingenjörfirma Edman & Sjöberg AB överlåtit samtliga aktier i Ahlmarks Fastigheter i Värmland AB.


Not 33 Nyckeltalsdefinitioner


<i>Soliditet:</i>	Eget kapital inklusive innehav utan bestämmande inflytande i förhållande till balansomslutningen.
<i>Avkastning på eget kapital:</i>	Resultat efter finansiella poster och schablonskatt motsvarande gällande svensk bolagsskatt i förhållande till genomsnittligt eget kapital inklusive innehav utan bestämmande inflytande.
<i>Avkastning på totalt kapital:</i>	Resultat efter finansiella poster ökat med räntekostnader i förhållande till den genomsnittliga balansomslutningen.
<i>EBITDA:</i>	Rörelseresultat ökat med kostnader för avskrivningar.

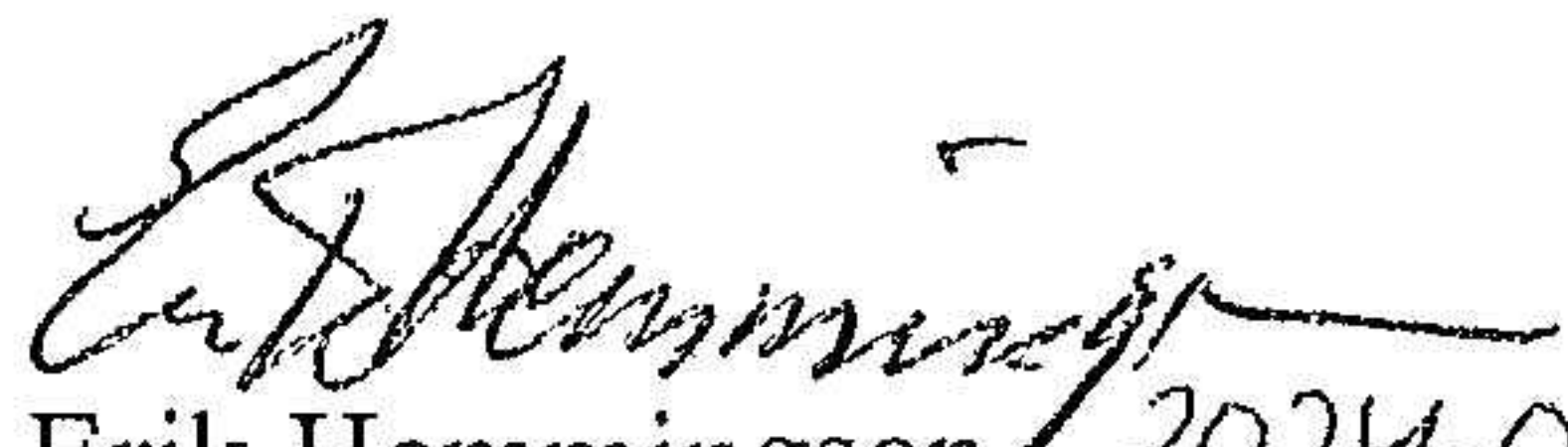
AK

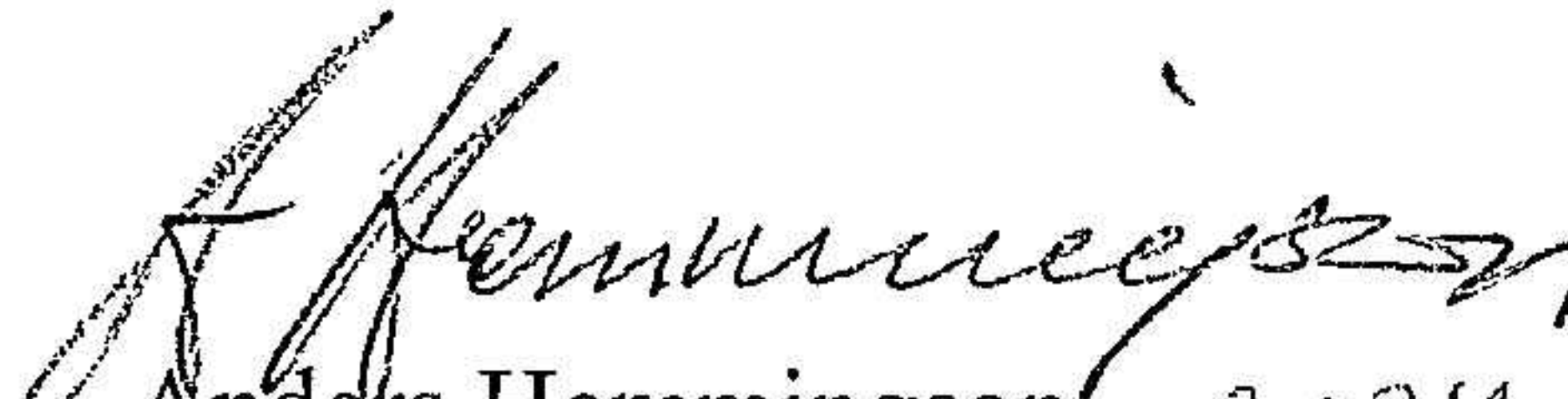
Karlstad den 25 april 2024

2024052110356

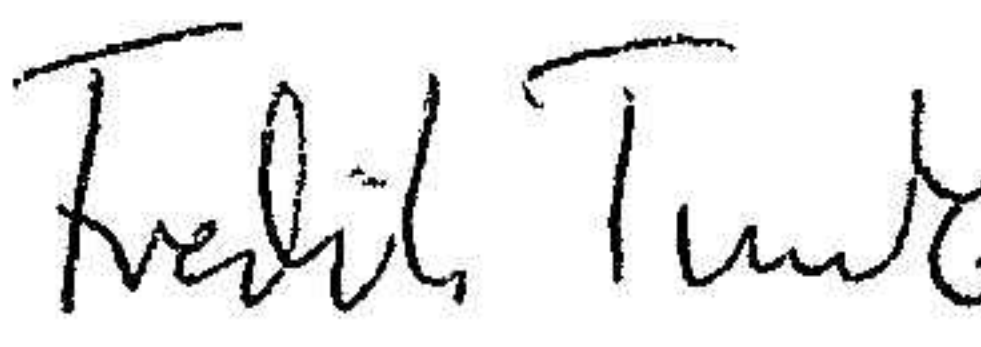

Lars Johansson
Ordförande 2024-04-25


Bo Wärmling 2024-04-25



Erik Hemmingson 2024-04-25



Anders Hemmingson 2024-04-25


Leif Nilsson 2024-04-25


Fredrik Turzik
Verkställande direktör 2024-04-25

Min revisionsberättelse har lämnats den 30/4 2024


Ulrich Adolfsson
Auktoriserad revisor



Building a better
working world

2024052110357

Revisionsberättelse

Till bolagsstämman i O.F. Ahlmark & Co Eftr. A.-B., org.nr 556014-0245

Rapport om årsredovisningen och koncernredovisningen

Uttalanden

Jag har utfört en revision av årsredovisningen och koncernredovisningen för O.F. Ahlmark & Co Eftr. A.-B. för räkenskapsåret 2023-01-01 - 2023-12-31.

Enligt min uppfattning har årsredovisningen och koncernredovisningen upprättats i enlighet med årsredovisningslagen och ger en i alla väsentliga avseenden rättvisande bild av moderbolagets och koncernens finansiella ställning per den 31 december 2023 och av dessas finansiella resultat och kassaflöden för året enligt årsredovisningslagen. Förvaltningsberättelsen är förenlig med årsredovisningens och koncernredovisningens övriga delar.

Jag tillstyrker därför att bolagsstämman fastställer resultaträkningen och balansräkningen för moderbolaget och koncernen.

Grund för uttalanden

Jag har utfört revisionen enligt International Standards on Auditing (ISA) och god revisionssed i Sverige. Mitt ansvar enligt dessa standarder beskrivs närmare i avsnittet *Revisorns ansvar*. Jag är oberoende i förhållande till moderbolaget och koncernen enligt god revisorssed i Sverige och har i övrigt fullgjort mitt yrkesetiska ansvar enligt dessa krav.

Jag anser att de revisionsbevis jag har inhämtat är tillräckliga och ändamålsenliga som grund för mina uttalanden.

Styrelsens och verkställande direktörens ansvar

Det är styrelsen och verkställande direktören som har ansvaret för att årsredovisningen och koncernredovisningen upprättas och att de ger en rättvisande bild enligt årsredovisningslagen. Styrelsen och verkställande direktören ansvarar även för den interna kontroll som de bedömer är nödvändig för att upprätta en årsredovisning och koncernredovisning som inte innehåller några väsentliga felaktigheter, vare sig dessa beror på oegentligheter eller misstag.

Vid upprättandet av årsredovisningen och koncernredovisningen ansvarar styrelsen och verkställande direktören för bedömningen av bolagets och koncernens förmåga att fortsätta verksamheten. De upplyser, när så är tillämpligt, om förhållanden som kan påverka förmågan att fortsätta verksamheten och att använda antagandet om fortsatt drift. Antagandet om fortsatt drift tillämpas dock inte om styrelsen och verkställande direktören avser att likvidera bolaget, upphöra med verksamheten eller inte har något realistiskt alternativ till att göra något av detta.


Revisorns ansvar

Mina mål är att uppnå en rimlig grad av säkerhet om att årsredovisningen och koncernredovisningen som helhet inte innehåller några väsentliga felaktigheter, vare sig dessa beror på oegentligheter eller misstag, och att lämna en revisionsberättelse som innehåller mina uttalanden. Rimlig säkerhet är en hög grad av säkerhet, men är ingen garanti för att en revision som utförs enligt ISA och god revisionssed i Sverige alltid kommer att upptäcka en väsentlig felaktighet om en sådan finns. Felaktigheter kan uppstå på grund av oegentligheter eller misstag och anses vara väsentliga om de enskilt eller tillsammans rimligen kan förväntas påverka de ekonomiska beslut som användare fattar med grund i årsredovisningen och koncernredovisningen.

Som del av en revision enligt ISA använder jag professionellt omdöme och har en professionellt skeptisk inställning under hela revisionen. Dessutom:

- identifierar och bedömer jag riskerna för väsentliga felaktigheter i årsredovisningen och koncernredovisningen, vare sig dessa beror på oegentligheter eller misstag, utformar och utför granskningsåtgärder bland annat utifrån dessa risker och inhämtar revisionsbevis som är tillräckliga och ändamålsenliga för att utgöra en grund för mina uttalanden. Risken för att inte upptäcka en väsentlig felaktighet till följd av oegentligheter är högre än för en väsentlig felaktighet som beror på misstag, eftersom oegentligheter kan innefatta agerande i maskopi, förfalskning, avsiktliga utelämnanden, felaktig information eller åsidosättande av intern kontroll.
- skaffar jag mig en förståelse av den del av bolagets interna kontroll som har betydelse för min revision för att utforma granskningsåtgärder som är lämpliga med hänsyn till omständigheterna, men inte för att uttala mig om effektiviteten i den interna kontrollen.
- utvärderar jag lämpligheten i de redovisningsprinciper som används och rimligheten i styrelsens och verkställande direktörens uppskattningar i redovisningen och tillhörande upplysningar.
- drar jag en slutsats om lämpligheten i att styrelsen och verkställande direktören använder antagandet om fortsatt drift vid upprättandet av årsredovisningen och koncernredovisningen. Jag drar också en slutsats, med grund i de inhämtade revisionsbevisen, om det finns någon väsentlig osäkerhetsfaktor som avser sådana händelser eller förhållanden som kan leda till betydande tvivel om bolagets och koncernens förmåga att fortsätta verksamheten. Om jag drar slutsatsen att det finns en väsentlig osäkerhetsfaktor, måste jag i revisionsberättelsen fästa uppmärksamheten på upplysningarna i årsredovisningen och koncernredovisningen om den väsentliga osäkerhetsfaktorn eller, om sådana upplysningar är otillräckliga, modifiera uttalandet om årsredovisningen och koncernredovisningen. Mina slutsatser baseras på de revisionsbevis som inhämtas fram till datumet för revisionsberättelsen. Dock kan framtida händelser eller förhållanden göra att ett bolag och en koncern inte längre kan fortsätta verksamheten.
- utvärderar jag den övergripande presentationen, strukturen och innehållet i årsredovisningen och koncernredovisningen, däribland upplysningarna, och om årsredovisningen och koncernredovisningen återger de underliggande transaktionerna och händelserna på ett sätt som ger en rättvisande bild.
- inhämtar jag tillräckliga och ändamålsenliga revisionsbevis avseende den finansiella informationen för enheterna eller affärsaktiviteterna inom koncernen för att göra ett uttalande avseende koncernredovisningen. Jag ansvarar för styrning, övervakning och utförande av koncernrevisionen. Jag är ensam ansvarig för mina uttalanden.

Jag måste informera styrelsen om bland annat revisionens planerade omfattning och inriktning samt tidpunkten för den. Jag måste också informera om betydelsefulla iakttagelser under revisionen, däribland de eventuella betydande brister i den interna kontrollen som jag identifierat.



Building a better
working world

2024052110358

Rapport om andra krav enligt lagar och andra författningar

Uttalanden

Utöver min revision av årsredovisningen och koncernredovisningen har jag även utfört en revision av styrelsens och verkställande direktörens förvaltning av O.F. Ahlmark & Co Eftr. A.-B. för räkenskapsåret 2023-01-01 - 2023-12-31 samt av förslaget till dispositioner beträffande bolagets vinst eller förlust.

Jag tillstyrker att bolagsstämman disponerar vinsten enligt förslaget i förvaltningsberättelsen och beviljar styrelsens ledamöter och verkställande direktören ansvarsfrihet för räkenskapsåret.

Grund för uttalanden

Jag har utfört revisionen enligt god revisionssed i Sverige. Mitt ansvar enligt denna beskrivs närmare i avsnittet *Revisorns ansvar*. Jag är oberoende i förhållande till moderbolaget och koncernen enligt god revisorssed i Sverige och har i övrigt fullgjort mitt yrkesetiska ansvar enligt dessa krav.

Jag anser att de revisionsbevis jag har inhämtat är tillräckliga och ändamålsenliga som grund för mina uttalanden.

Styrelsens och verkställande direktörens ansvar

Det är styrelsen som har ansvaret för förslaget till dispositioner beträffande bolagets vinst eller förlust. Vid förslag till utdelning innefattar detta bland annat en bedömning av om utdelningen är försvarlig med hänsyn till de krav som bolagets och koncernens verksamhetsart, omfattning och risker ställer på storleken av moderbolagets och koncernens egna kapital, konsolideringsbehov, likviditet och ställning i övrigt.

Styrelsen ansvarar för bolagets organisation och förvaltningen av bolagets angelägenheter. Detta innefattar bland annat att fortlöpande bedöma bolagets och koncernens ekonomiska situation och att tillse att bolagets organisation är utformad så att bokföringen, medelsförvaltningen och bolagets ekonomiska angelägenheter i övrigt kontrolleras på ett betryggande sätt. Verkställande direktören ska sköta den löpande förvaltningen enligt styrelsens riktlinjer och anvisningar och bland annat vidta de åtgärder som är nödvändiga för att bolagets bokföring ska fullgöras i överensstämmelse med lag och för att medelsförvaltningen ska skötas på ett betryggande sätt.

Revisorns ansvar

Mitt mål beträffande revisionen av förvaltningen, och därmed mitt uttalande om ansvarsfrihet, är att inhämta revisionsbevis för att med en rimlig grad av säkerhet kunna bedöma om någon styrelseledamot eller verkställande direktören i något väsentligt avseende:

- företagit någon åtgärd eller gjort sig skyldig till någon försummelse som kan föranleda ersättningsskyldighet mot bolaget, eller
- på något annat sätt handlat i strid med aktiebolagslagen, årsredovisningslagen eller bolagsordningen.

Mitt mål beträffande revisionen av förslaget till dispositioner av bolagets vinst eller förlust, och därmed mitt uttalande om detta, är att med rimlig grad av säkerhet bedöma om förslaget är förenligt med aktiebolagslagen.

Rimlig säkerhet är en hög grad av säkerhet, men ingen garanti för att en revision som utförs enligt god revisionssed i Sverige alltid kommer att upptäcka åtgärder eller försummelser som kan föranleda ersättningsskyldighet mot bolaget, eller att ett förslag till dispositioner av bolagets vinst eller förlust inte är förenligt med aktiebolagslagen.

Som en del av en revision enligt god revisionssed i Sverige använder jag professionellt omdöme och har en professionellt skeptisk inställning under hela revisionen. Granskningen av förvaltningen och förslaget till dispositioner av bolagets vinst eller förlust grundar sig främst på revisionen av räkenskaperna. Vilka tillkommande granskningsåtgärder som utförs baseras på min professionella bedömning med utgångspunkt i risk och väsentlighet. Det innebär att jag fokuserar granskningen på sådana åtgärder, områden och förhållanden som är väsentliga för verksamheten och där avsteg och överträdelser skulle ha särskild betydelse för bolagets situation. Jag går igenom och prövar fattade beslut, beslutsunderlag, vidtagna åtgärder och andra förhållanden som är relevanta för mitt uttalande om ansvarsfrihet. Som underlag för mitt uttalande om styrelsens förslag till dispositioner beträffande bolagets vinst eller förlust har jag granskat styrelsens motiverade yttrande samt ett urval av underlagen för detta för att kunna bedöma om förslaget är förenligt med aktiebolagslagen.

Karlstad den 30/4 2024

Ulrich Adolfsson
Auktoriserad revisor