

Årsredovisning

för

Laxå Byggtjänst Daniel Persson AB

556848-0296


Räkenskapsåret

2022-09-01 - 2023-08-31

Fastställelseintyg

Undertecknad styrelseledamot i Laxå Byggtjänst Daniel Persson AB intygar, dels att denna kopia av årsredovisningen stämmer överens med originalet, dels att resultaträkningen och balansräkningen i årsredovisningen har fastställts på årsstämma den 17 oktober 2023. Årsstämman beslutade att godkänna styrelsens förslag till resultatdisposition.

Laxå den 17 oktober 2023



Daniel Persson

Årsredovisning

för

Laxå Byggtjänst Daniel Persson AB

556848-0296

Räkenskapsåret

2022-09-01 - 2023-08-31

Styrelsen för Laxå Byggtjänst Daniel Persson AB får härmed avge årsredovisning för räkenskapsåret 2022-09-01 - 2023-08-31.

Årsredovisningen är upprättad i svenska kronor, SEK.

Förvaltningsberättelse

Verksamheten

Allmänt om verksamheten

Bolaget bedriver byggnadsverksamhet med inriktning mot både företag och privatpersoner. Utöver byggverksamhet bedriver bolaget också fastighetsförvaltning samt uthyrning av byggmaskiner.

Företaget har sitt säte i Laxå.

Flerårsöversikt (tkr)	2022/23	2021/22	2020/21	2019/20	2018/19
Nettoomsättning	698	3 015	3 903	3 725	4 503
Resultat efter finansiella poster	-410	240	331	250	71
Soliditet (%)	41	43	39	29	21

Bolaget har minskat sin verksamhet och försäljning av varor och tjänster. Detta har inneburit att omsättningen minskat under räkenskapsåret. Minskning av omsättningen kommer att fortsätta under det kommande räkenskapsåret.

Förändringar i eget kapital

	Aktie- kapital	Balanserat resultat	Årets resultat	Totalt
Belopp vid årets ingång	50 000	827 029	98 030	975 059
Disposition enligt beslut av årsstämman:		98 030	-98 030	0
Årets resultat			-146 271	-146 271
Belopp vid årets utgång	50 000	925 059	-146 271	828 788

Resultatdisposition

Styrelsen föreslår att till förfogande stående vinstmedel (kronor):

balanserad vinst	925 060
årets förlust	-146 271
	778 789
disponeras så att i ny räkning överföres	778 789
	778 789

Företagets resultat och ställning i övrigt framgår av efterföljande resultat- och balansräkning med noter.

Resultaträkning

Not
1

2022-09-01
-2023-08-31

2021-09-01
-2022-08-31

Rörelseintäkter, lagerförändringar m. m.

Nettoomsättning		698 233	3 014 595
Förändring av lager av produkter i arbete, färdiga varor och pågående arbete för annans räkning		0	-35 600
Övriga rörelseintäkter		196 450	93 600
Summa rörelseintäkter, lagerförändringar m.m.		894 683	3 072 595

Rörelsekostnader

Råvaror och förnödenheter		-470 695	-1 727 371
Övriga externa kostnader		-484 863	-457 932
Personalkostnader	2	-253 647	-554 123
Av- och nedskrivningar av materiella och immateriella anläggningstillgångar		-63 795	-51 368
Summa rörelsekostnader		-1 273 000	-2 790 794
Rörelseresultat		-378 317	281 801

Finansiella poster

Övriga ränteintäkter och liknande resultatposter		241	0
Räntekostnader och liknande resultatposter		-31 888	-41 824
Summa finansiella poster		-31 647	-41 824
Resultat efter finansiella poster		-409 964	239 977

Bokslutsdispositioner

Förändring av periodiseringsfonder		119 000	-42 000
Förändring av överavskrivningar		144 693	-73 907
Summa bokslutsdispositioner		263 693	-115 907
Resultat före skatt		-146 271	124 070

Skatter

Skatt på årets resultat		0	-26 040
Årets resultat		-146 271	98 030

Balansräkning

Not
1

2023-08-31

2022-08-31

TILLGÅNGAR

Anläggningstillgångar

Materiella anläggningstillgångar

Byggnader och mark	3	831 964	844 559
Inventarier, verktyg och installationer	4	356 413	407 613
Summa materiella anläggningstillgångar		1 188 377	1 252 172

Summa anläggningstillgångar 1 188 377 1 252 172

Omsättningstillgångar

Kortfristiga fordringar

Kundfordringar		239 366	614 798
Övriga fordringar		134 307	85 919
Förutbetalda kostnader och upplupna intäkter		16 917	55 755
Summa kortfristiga fordringar		390 590	756 472

Kassa och bank

Kassa och bank	5	456 240	736 026
Summa kassa och bank		456 240	736 026
Summa omsättningstillgångar		846 830	1 492 498

SUMMA TILLGÅNGAR 2 035 207 2 744 670

Balansräkning

Not
1

2023-08-31

2022-08-31

EGET KAPITAL OCH SKULDER

Eget kapital

Bundet eget kapital

Aktiekapital

50 000

50 000

Summa bundet eget kapital

50 000

50 000

Fritt eget kapital

Balanserat resultat

925 060

827 030

Årets resultat

-146 271

98 030

Summa fritt eget kapital

778 789

925 060

Summa eget kapital

828 789

975 060

Obeskattade reserver

Periodiseringsfonder

0

119 000

Akkumulerade överavskrivningar

0

144 693

Summa obeskattade reserver

0

263 693

Långfristiga skulder

6, 7

Övriga skulder till kreditinstitut

585 673

679 971

Övriga skulder

441 857

447 288

Summa långfristiga skulder

1 027 530

1 127 259

Kortfristiga skulder

7

Övriga skulder

89 796

89 795

Leverantörsskulder

22 388

49 613

Skatteskulder

0

8 089

Övriga skulder

66 704

223 261

Upplupna kostnader och förutbetalda intäkter

0

7 900

Summa kortfristiga skulder

178 888

378 658

SUMMA EGET KAPITAL OCH SKULDER

2 035 207

2 744 670

Noter

Not 1 Redovisningsprinciper

Allmänna upplysningar

Årsredovisningen är upprättad i enlighet med årsredovisningslagen och Bokföringsnämndens allmänna råd (BFNAR 2016:10) om årsredovisning i mindre företag.

Avskrivning

Tillämpade avskrivningstider:

Materiella anläggningstillgångar

Byggnader	50 år
Inventarier, verktyg och installationer	5 år
Fordon	10 år

Nyckeltalsdefinitioner

Nettoomsättning

Rörelsens huvudintäkter, fakturerade kostnader, sidointäkter samt intäktskorrigeringar.

Resultat efter finansiella poster

Resultat efter finansiella intäkter och kostnader men före bokslutsdispositioner och skatter.

Soliditet (%)

Justerat eget kapital (eget kapital och obeskattade reserver med avdrag för uppskjuten skatt) i procent av balansomslutning.

Not 2 Medelantalet anställda

	2022-09-01 -2023-08-31	2021-09-01 -2022-08-31
Medelantalet anställda	1	1

2024031802533

Not 3 Byggnader och mark

	2023-08-31	2022-08-31
Ingående anskaffningsvärden	894 875	894 875
Utgående ackumulerade anskaffningsvärden	894 875	894 875
Ingående avskrivningar	-50 316	-37 721
Årets avskrivningar	-12 595	-12 595
Utgående ackumulerade avskrivningar	-62 911	-50 316
Utgående redovisat värde	831 964	844 559

Not 4 Inventarier, verktyg och installationer

	2023-08-31	2022-08-31
Ingående anskaffningsvärden	610 700	340 700
Inköp		270 000
Utgående ackumulerade anskaffningsvärden	610 700	610 700
Ingående avskrivningar	-203 087	-164 314
Årets avskrivningar	-51 200	-38 773
Utgående ackumulerade avskrivningar	-254 287	-203 087
Utgående redovisat värde	356 413	407 613

Not 5 Ställda säkerheter

	2023-08-31	2022-08-31
Företagsinteckning	200 000	200 000
Tillgångar med äganderättsförbehåll	228 427	255 427
	428 427	455 427

Not 6 Långfristiga skulder

Skulder som betalas senare än fem år efter balansdagen


	2023-08-31	2022-08-31
Skulder till kreditinstitut	362 989	368 786
Lån från aktieägare	395 000	395 000
Övriga skulder		0
	757 989	763 786

Not 7 Skulder som avser flera poster

Företagets lån om 1 117 326 kronor redovisas under följande poster i balansräkningen.

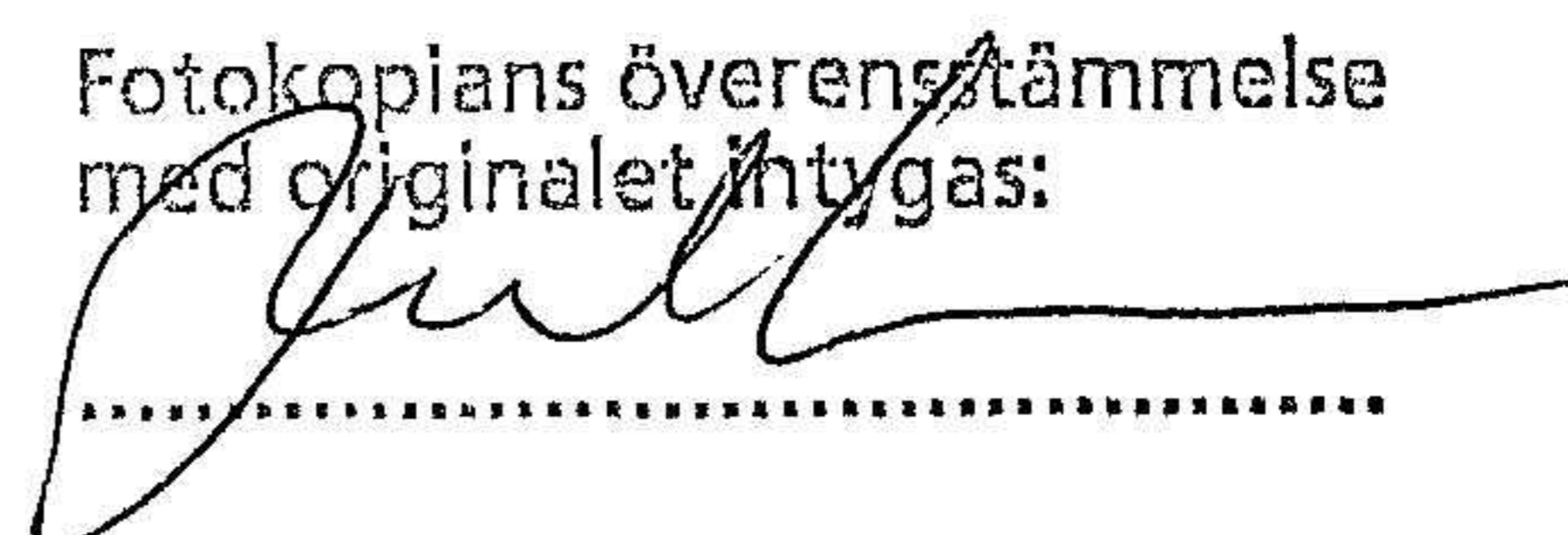
	2023-08-31	2022-08-31
Långfristiga skulder		
Övriga skulder till kreditinstitut	597 673	679 970
Övriga skulder	429 857	447 288
	1 027 530	1 127 258
Kortfristiga skulder		
Övriga skulder till kreditinstitut	77 796	77 795
Övriga skulder	12 000	12 000
	89 796	89 795

Laxå den 9 oktober 2023



Daniel Persson

Fotokopians överensstämmelse
med originalet intygas:



.....