

2023060206926

Årsredovisning för G&C Glass och Choklad AB

559060-7981

Räkenskapsåret

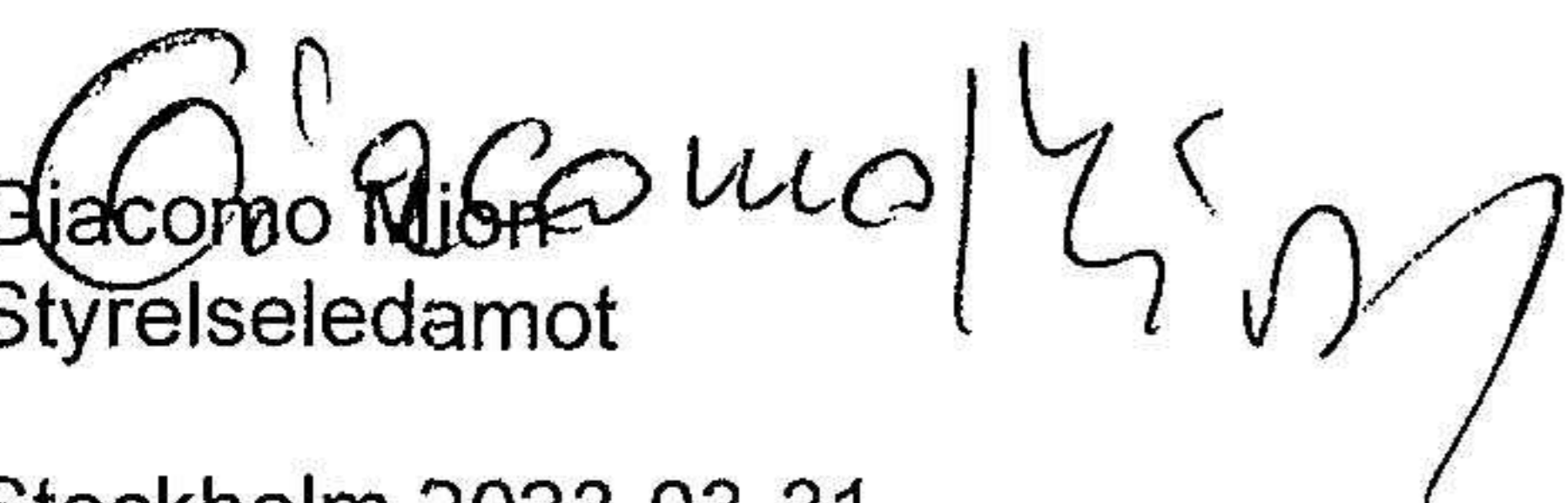
2022-01-01 - 2022-12-31

Förvaltningsberättelse	1
Resultaträkning	2
Balansräkning	3
Noter	5
Underskrifter	7

Fastställelseintyg

Jag intygar att resultaträkningen och balansräkningen har fastställts på årsstämma 2023-03-31. Årsstämman beslöt att godkänna styrelsens förslag till behandling av ansamlad förlust.

Jag intygar att innehållet i dessa handlingar överensstämmer med originalen och att originalen undertecknats av samtliga personer som enligt lag ska underteckna dessa.


Giacomo Mior
Styrelseledamot

Stockholm 2023-03-31

Förvaltningsberättelse

Styrelsen för G&C Glass och Choklad AB, 559060-7981, avger följande årsredovisning för räkenskapsåret 2022-01-01 - 2022-12-31.

Verksamheten

Allmänt om verksamheten

Företaget med säte i Stockholm registrerades år 2016 och bedriver sedan dess handel med försäljning av färskt gjord glass och chokladdryck.

Bolaget är ett helägt dotterbolag till Fyraklov Invest Kommanditbolag, org. nr. 969770-8155.

Väsentliga händelser under räkenskapsåret

Inga väsentliga händelser har skett under räkenskapsåret.

Flerårsöversikt

	2022	2021	2020	Belopp i kr 2019
Nettoomsättning	941 624	861 273	697 978	631 895
Resultat efter finansiella poster	-79 278	-221 489	-423 885	-777 110
Soliditet %	61,4	68,4	79,6	56

Förändringar i eget kapital

	Aktiekapital	Balanserat resultat	Årets resultat
Belopp vid årets ingång	500 000	126 742	-221 489
Balanseras i ny räkning		-221 489	221 489
Årets resultat			-79 278
Belopp vid årets utgång	500 000	-94 747	-79 278

Resultatdisposition

Till årsstämman förfogande står följande medel:

	Belopp i kr
Balanserat resultat	-94 747
Årets resultat	-79 278
Summa	-174 025

Styrelsen föreslår att medlen disponeras enligt följande:

Balanseras i ny räkning	-174 025
Summa	-174 025

Resultaträkning

<i>Belopp i kr</i>	<i>Not</i>	<i>2022-01-01 - 2022-12-31</i>	<i>2021-01-01 - 2021-12-31</i>
Rörelseintäkter, lagerförändringar m.m.			
Nettoomsättning		941 624	861 273
Övriga rörelseintäkter		489	260
Summa rörelseintäkter, lagerförändringar m.m.		942 113	861 533
Rörelsekostnader			
Råvaror och förnödenheter		-86 114	-79 274
Övriga externa kostnader		-331 770	-333 921
Personalkostnader	2	-432 677	-370 894
Av- och nedskrivningar av materiella och immateriella anläggningstillgångar		-175 354	-303 292
Övriga rörelsekostnader		-448	-782
Summa rörelsekostnader		-1 026 363	-1 088 163
Rörelseresultat		-84 250	-226 630
Finansiella poster			
Övriga ränteintäkter och liknande resultatposter	3	4 981	5 270
Räntekostnader och liknande resultatposter	4	-9	-129
Summa finansiella poster		4 972	5 141
Resultat efter finansiella poster		-79 278	-221 489
Resultat före skatt		-79 278	-221 489
Årets resultat		-79 278	-221 489

Balansräkning

<i>Belopp i kr</i>	<i>Not</i>	<i>2022-12-31</i>	<i>2021-12-31</i>
TILLGÅNGAR			
Anläggningstillgångar			
Materiella anläggningstillgångar			
Inventarier, verktyg och installationer	5	0	175 354
Summa materiella anläggningstillgångar		0	175 354
Summa anläggningstillgångar		0	175 354
Omsättningstillgångar			
Varulager m.m.			
Råvaror och förnödenheter		68 681	55 194
Summa varulager m.m.		68 681	55 194
Kortfristiga fordringar			
Övriga fordringar		10 024	8 992
Förutbetalda kostnader och upplupna intäkter		43 487	42 938
Summa kortfristiga fordringar		53 511	51 930
Kassa och bank			
Kassa och bank		409 033	310 096
Summa kassa och bank		409 033	310 096
Summa omsättningstillgångar		531 225	417 220
SUMMA TILLGÅNGAR		531 225	592 574

2023060206929

Balansräkning

<i>Belopp i kr</i>	<i>Not</i>	<i>2022-12-31</i>	<i>2021-12-31</i>
EGET KAPITAL OCH SKULDER			
Eget kapital			
Bundet eget kapital			
Aktiekapital		500 000	500 000
Summa bundet eget kapital		500 000	500 000
Fritt eget kapital			
Balanserat resultat		-94 747	126 742
Årets resultat		-79 278	-221 489
Summa fritt eget kapital		-174 025	-94 747
Summa eget kapital		325 975	405 253
Kortfristiga skulder			
Leverantörsskulder		51 110	74 874
Skulder till koncernföretag		44 379	44 379
Skatteskulder		0	0
Övriga skulder		22 834	23 094
Upplupna kostnader och förutbetalda intäkter		86 927	44 974
Summa kortfristiga skulder		205 250	187 321
SUMMA EGET KAPITAL OCH SKULDER		531 225	592 574

2023060206930

Noter

Belopp i kr om inget annat anges.

Not 1 Redovisningsprinciper

Årsredovisningen är upprättad i enlighet med årsredovisningslagen och Bokföringsnämndens allmänna råd (BFNAR 2016:10) om årsredovisning i mindre företag.

Immateriella anläggningstillgångar

Avskrivningar enligt plan baseras på ursprungliga anskaffningsvärden och beräknad nyttjandeperiod. Följande avskrivningstider tillämpas:

Materiella anläggningstillgångar

Skillnaden mellan ovan nämnda avskrivningar och skattemässigt gjorda avskrivningar redovisas som ackumulerade överavskrivningar, vilka ingår i obeskattade reserver.

Följande avskrivningstider tillämpas:

	År
Maskiner och andra tekniska anläggningar	5
Inventarier, verktyg och installationer	5

Definition av nyckeltal

Nettoomsättning

Rörelsens huvudintäkter, fakturerade kostnader, sidointäkter samt intäktskorrigeringar.

Resultat efter finansiella poster

Resultat efter finansiella intäkter och kostnader, men före skatter.

Soliditet

(Totalt eget kapital + (100% - aktuell bolagsskattesats av obeskattade reserver)) / Totala tillgångar

Not 2 Medelantalet anställda

	2022-01-01 - 2022-12-31	2021-01-01 - 2021-12-31
Medelantalet anställda	1	1

Not 3 Övriga ränteintäkter och liknande resultatposter

	2022-01-01 - 2022-12-31	2021-01-01 - 2021-12-31
Ränteintäkter och liknande resultatposter som avser kortfristiga fordringar på och andelar i koncernföretag som är omsättningstillgång	4 981	5 270
*Valutakursdifferens på kortfristiga fordringar och placeringar		

Not 4 Räntekostnader och liknande resultatposter

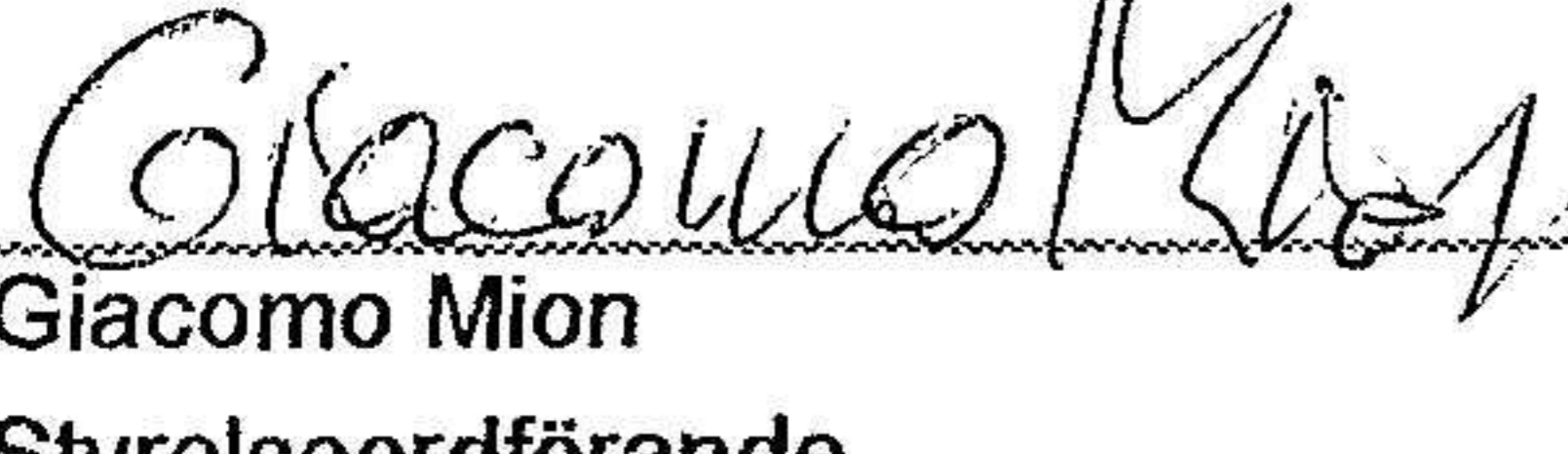
	2022-01-01 - 2022-12-31	2021-01-01 - 2021-12-31
Räntekostnader och liknande resultatposter som avser skulder till koncernföretag	-9	-129
*Valutakursdifferenser på skulder		
**Räntekostnader för skatter och avgifter		


Not 5 Inventarier, verktyg och installationer


	2022-12-31	2021-12-31
Ingående anskaffningsvärden	1 516 429	1 516 429
Förändringar av anskaffningsvärden		
Försäljningar/utrangeringar	-1 516 429	
Utgående anskaffningsvärden	0	1 516 429
Ingående avskrivningar	-1 341 075	-1 037 783
Förändringar av avskrivningar		
Årets avskrivningar	-175 354	-303 292
Utgående avskrivningar	-1 516 429	-1 341 075
Förändringar av nedskrivningar		
Årets nedskrivningar	1 516 429	
Utgående nedskrivningar	1 516 429	0
Redovisat värde	0	175 354

Underskrifter

Stockholm

 2023-03-31
Giacomo Mion Datum
Styrelseordförande

 2023-03-31
Uljana Kumaraku Datum
Styrelseledamot

 2023-03-31
Fulvio Mion Datum
Styrelseledamot

2023060206933