

Årsredovisning för  
**EPA Baren i Hofors AB**

559243-1992

Räkenskapsåret

**2024-01-01 - 2024-12-31**

Förvaltningsberättelse	1
Resultaträkning	2
Balansräkning	3
Noter	5
Underskrifter	6

### Fastställelseintyg


Jag intygar att resultaträkningen och balansräkningen har fastställts på årsstämman 2025-07-30. Årsstämman beslöt att godkänna styrelsens förslag till vinstdisposition.

Jag intygar att innehållet i dessa elektroniska handlingar överensstämmer med originalen och att originalen undertecknats av samtliga personer som enligt lag ska underteckna dessa.

Underskriven av

Rounahi Wakkas  
Styrelseledamot

2025-07-30



## Förvaltningsberättelse

Styrelsen för EPA Baren i Hofors AB, 559243-1992, avger följande årsredovisning för räkenskapsåret 2024-01-01 - 2024-12-31.

### Verksamheten

#### Allmänt om verksamheten

Företaget med säte i Gävleborg län registrerades år 2020 och bedriver Restaurangverksamhet i Hofors

### Flerårsöversikt


	2024	Belopp i kr 2023
Nettoomsättning	2 910 053	2 968 658
Resultat efter finansiella poster	31 250	383 264
Soliditet %	82,9	68,4

### Förändringar i eget kapital

	Aktie- kapital	Balanserat resultat	Årets resultat
Belopp vid årets ingång	25 000	133 824	303 819
Balanseras i ny räkning		303 819	-303 819
Årets resultat			24 628
<b>Belopp vid årets utgång</b>	<b>25 000</b>	<b>437 643</b>	<b>24 628</b>

### Resultatdisposition


	Belopp i kr
<i>Till årsstämman förfogande står följande medel:</i>	
Balanserat resultat	437 643
Årets resultat	24 628
<b>Summa</b>	<b>462 271</b>
<i>Styrelsen föreslår att medlen disponeras enligt följande:</i>	
Balanseras i ny räkning	462 271
<b>Summa</b>	<b>462 271</b>



## Resultaträkning

<i>Belopp i kr</i>	<i>Not</i>	<i>2024-01-01 - 2024-12-31</i>	<i>2023-01-01 - 2023-12-31</i>
<b>Rörelseintäkter, lagerförändringar m.m.</b>			
Nettoomsättning		2 910 053	2 968 658
Övriga rörelseintäkter		169 551	280 253
<b>Summa rörelseintäkter, lagerförändringar m.m.</b>		<b>3 079 604</b>	<b>3 248 911</b>
<b>Rörelsekostnader</b>			
Råvaror och förnödenheter		-1 146 297	-1 075 222
Handelsvaror		17 980	-11 145
Övriga externa kostnader		-791 103	-615 167
Personalkostnader	2	-1 053 638	-1 093 919
Av- och nedskrivningar av materiella och immateriella anläggningstillgångar		-74 370	-70 200
<b>Summa rörelsekostnader</b>		<b>-3 047 428</b>	<b>-2 865 653</b>
<b>Rörelseresultat</b>		<b>32 176</b>	<b>383 258</b>
<b>Finansiella poster</b>			
Övriga ränteintäkter och liknande resultatposter		0	212
Räntekostnader och liknande resultatposter		-926	-206
<b>Summa finansiella poster</b>		<b>-926</b>	<b>6</b>
<b>Resultat efter finansiella poster</b>		<b>31 250</b>	<b>383 264</b>
<b>Resultat före skatt</b>		<b>31 250</b>	<b>383 264</b>
<b>Skatter</b>			
Skatt på årets resultat		-6 622	-79 445
<b>Årets resultat</b>		<b>24 628</b>	<b>303 819</b>


2025082901373



## Balansräkning

<i>Belopp i kr</i>	<i>Not</i>	<i>2024-12-31</i>	<i>2023-12-31</i>
<b>TILLGÅNGAR</b>			
<b>Anläggningstillgångar</b>			
<b>Materiella anläggningstillgångar</b>			
Inventarier, verktyg och installationer	3	152 582	201 952
<b>Summa materiella anläggningstillgångar</b>		<b>152 582</b>	<b>201 952</b>
<b>Summa anläggningstillgångar</b>		<b>152 582</b>	<b>201 952</b>
<b>Omsättningstillgångar</b>			
<b>Varulager m.m.</b>			
Råvaror och förnödenheter		64 487	46 507
<b>Summa varulager m.m.</b>		<b>64 487</b>	<b>46 507</b>
<b>Kortfristiga fordringar</b>			
Kundfordringar		13 860	65 866
Övriga fordringar		46 511	17 058
Förutbetalda kostnader och upplupna intäkter		0	1 037
<b>Summa kortfristiga fordringar</b>		<b>60 371</b>	<b>83 961</b>
<b>Kassa och bank</b>			
Kassa och bank		309 991	343 981
<b>Summa kassa och bank</b>		<b>309 991</b>	<b>343 981</b>
<b>Summa omsättningstillgångar</b>		<b>434 849</b>	<b>474 449</b>
<b>SUMMA TILLGÅNGAR</b>		<b>587 431</b>	<b>676 401</b>


2025082901374



## Balansräkning

<i>Belopp i kr</i>	<i>Not</i>	<i>2024-12-31</i>	<i>2023-12-31</i>
<b>EGET KAPITAL OCH SKULDER</b>			
<b>Eget kapital</b>			
<b>Bundet eget kapital</b>			
Aktiekapital		25 000	25 000
<b>Summa bundet eget kapital</b>		<b>25 000</b>	<b>25 000</b>
<b>Fritt eget kapital</b>			
Balanserat resultat		437 643	133 824
Årets resultat		24 628	303 819
<b>Summa fritt eget kapital</b>		<b>462 271</b>	<b>437 643</b>
<b>Summa eget kapital</b>		<b>487 271</b>	<b>462 643</b>
<b>Kortfristiga skulder</b>			
Skatteskulder		40 428	124 712
Övriga skulder		47 314	76 628
Upplupna kostnader och förutbetalda intäkter		12 418	12 418
<b>Summa kortfristiga skulder</b>		<b>100 160</b>	<b>213 758</b>
<b>SUMMA EGET KAPITAL OCH SKULDER</b>		<b>587 431</b>	<b>676 401</b>

2025082901375



## Noter

Belopp i kr om inget annat anges.

### Not 1 Redovisningsprinciper

#### Redovisningsprinciper

Årsredovisningen är upprättad i enlighet med årsredovisningslagen och Bokföringsnämndens allmänna råd (BFNAR 2016:10) om årsredovisning i mindre företag.

#### Materiella anläggningstillgångar


Avskrivningar	Procent	År
Inventarier, verktyg och installationer	20	5

### Not 2 Medelantalet anställda

	2024-01-01 - 2024-12-31	2023-01-01 - 2023-12-31
Medelantalet anställda	3	3

### Not 3 Inventarier, verktyg och installationer

	2024-12-31	2023-12-31
Ingående anskaffningsvärden	351 000	351 000
<b>Utgående anskaffningsvärden</b>	<b>351 000</b>	<b>351 000</b>
Ingående avskrivningar	-149 048	-78 848
<b>Förändringar av avskrivningar</b>		
Årets avskrivningar	-74 370	-70 200
<b>Utgående avskrivningar</b>	<b>-223 418</b>	<b>-149 048</b>
<b>Redovisat värde</b>	<b>127 582</b>	<b>201 952</b>



## Underskrifter

Hofors

*Rounahi Wakkas*

2025-07-30

Rounahi Wakkas

Datum

Styrelseledamot

2025082901377

