

# Årsredovisning

## Bruker Nordic AB

Org.nr. 556577-2364

Räkenskapsår 2021-01-01 - 2021-12-31

### Fastställelseintyg

Undertecknad styrelseledamot intygar härmed att en med denna undertecknade kopia likalydande resultat- och balansräkning blivit fastställd på årsstämman den *6/7* 2022. Årsstämman beslöt tillika godkänna styrelsens förslag till vinstdisposition.

Stockholm den *8/7* 2022

*Mark Holmes*

Mark Holmes

Styrelseordförande

Bruker Nordic AB

## Årsredovisning för räkenskapsåret 2021-01-01 - 2021-12-31

Styrelsen och verkställande direktören för Bruker Nordic AB avger härmed följande årsredovisning.

Innehåll	Sida
Förvaltningsberättelse	2
Resultaträkning	4
Balansräkning - Tillgångar	5
Balansräkning - Skulder och Eget Kapital	6
Kassaflödesanalys	7
Noter	8

Styrelsens säte: Stockholms län, Täby kommun.

Alla belopp redovisas, om inte annat anges, i svenska kronor (SEK).

## Förvaltningsberättelse

### Information om verksamheten

Bruker Nordic AB är ett svenskt aktiebolag med säte i Täby kommun och är ett helägt dotterbolag till Bruker Scientific LLC i Delaware, USA. Koncernredovisningen upprättas av Bruker Corporation med säte i Billerica, USA nr 04-3110160 vilket är noterat på NASDAQ(BRKR).

Bruker koncernen startades genom att Bruker Physik-AG grundades 1960 av Prof Dr Günther Laukien i Karlsruhe, Tyskland. Verksamheten i Sverige etablerades 1972. Bruker Corporation (BRKR) har idag 7.765 anställda runt om i hela världen och omsatte 2 418 (1 988) MUSD 2021.

Bruker Nordic AB bedriver handel med högpresterande vetenskapliga instrument och erbjuder ett brett utbud av applikationer för molekylär karakterisering inom både kemi och livsvetenskap samt lösningar för material och preklinisk forskning. Företagets försäljning sker inom Norden, Island samt Baltikum och dess kunder återfinns inom flera sektorer såsom läkemedel, life science samt tillverkande industri, myndigheter, sjukhus och universitet.

All försäljning i Norden sker från Bruker Nordic AB men med lokala momsregistreringar i Sverige, Norge, Danmark samt Finland. Detta innebär att den danska filialen inte fakturerar kunderna utan hanterar enbart den danska personalen samt dess relaterade omkostnader. Kompensation för kostnaderna i den danska filialen sker dels kvartalsvis med en transferprisjustering från det amerikanska moderbolaget samt en årlig slutlig transferprisjustering från det svenska bolaget, där båda dessa justeringar sker enligt armlängdsprincipen.

### Väsentliga händelser under räkenskapsåret

Den pågående Coronapandemin, Covid-19 har satt sina spår i verksamheten även under 2021. Orderingången avseende system har varit fortsatt god och nettointäkterna har ökat i förhållande till föregående år, men på grund av reserestriktioner har det varit svårt att utföra installationer och service ute hos kunder utanför Sverige och Danmark.

### Framtida utveckling samt risker och osäkerheter

Allt eftersom pandemin övergår till en endemi tror vi att nationella forskningsråd, privata stiftelser och företag kommer satsa mer på att uppgradera sin infrastruktur vad gäller tung vetenskaplig utrustning. Det är vår förhoppning att det kommer att återpegla sig i 2022 års försäljningssiffror. Eftersom företaget köper in sina varor i samma valuta som faktureringen till slutkund sker, exponeras företaget inte för någon valutarisk utan den har därmed överförts till leverantören som internt upphandlar valutaterminer från annat koncernföretag inom Brukerkoncernen.

I takt med att restriktionerna avseende Covid-19 har försvunnit har resandet för våra servicetekniker kunnat återupptas. På färre antal avgångar på, framförallt flyget jämfört med före pandemin, har restiden blivit längre vilket medverkar negativt till antal jobb som hinns med.

### Resultat och ställning

Bolagets totala nettoomsättning ökade med +14,3% (+3,8%) under 2021.

Den ökade omsättningen uppehölls av Daltonics som hade en fortsatt bra utveckling under 2021. BioSpin och Optics backade vad gäller omsättning medan orderingången visade på en viss ökning. Nedan följer en kort beskrivning av årets verksamhetsutveckling inom varje affärsområde

#### BioSpin:

Efter fjolårets nedgång ökade orderingången åter 2021 och landade på 93 MSEK, en ökning med 19,4% från året innan. Nettoomsättningen slutade på 82,5 MSEK (-24%).

#### Daltonics:

Daltonics fortsatte att utvecklas starkt under året. Nettoomsättningen landade på 211,2 MSEK, en ökning med 45% jämfört med 2020. Även orderingången av nya system visar en fortsatt mycket positiv trend med en ökning på 52% från 2020.

#### Optics:

Den totala nettoomsättningen under 2021 ökade något under året och landade på 27,1 MSEK (26,7 MSEK). Orderingången på nya system mer än fördubblades 2021 jämfört med 2020 till 25 MSEK (11,3 MSEK).

#### AXS

Omsättningen i det nya svenska Bruker bolaget avseende AXS, 0,3 MSEK (0,4 MSEK) hänförs till periodiserade intäkter som fakturerades fram till 31/10 2017.

#### BNA

BNA, Bruker Nordic AB har kompenserats kvartalsvis för de lokala personalkostnaderna inom AXS med transferprisfaktura från Bruker AXS GmbH, Tyskland enligt armlängdsprincipen.

Flerårsöversikt	Not	2021	2020	2019	2018
Nettoomsättning (tkr)	3	321 151	281 081	270 927	256 818
Resultat efter finansiella poster (tkr)	21	-10 483	-6 902	6 728	262
Rörelsemarginal (%)	21	-2,7%	-1,8%	2,9%	0,8%
Avkastning eget kapital (%)	21	-79%	-41%	39%	-80%
Balansomslutning (tkr)	21	161 378	192 519	169 472	154 380
Soliditet (%)	21	7,5%	12%	3%	4%
Medelantalet anställda	6, 21	30	31	30	37

Förändringar i Eget kapital

	Aktiekapital	Reserv- fond	Balanserat resultat	Årets resultat
<b>Ingående balans 2020-01-01</b>				
enligt fastställd balansräkning	400 000	80 000	32 648 468	-9 551 938
Aktieägartillskott				
Omföring av föregående års resultat			-9 551 938	9 551 938
Omräkningsdifferens		0	-2 041 321	
Årets resultat		0	0	-9 508 669
<b>Utgående balans 2021-12-31</b>	<b>400 000</b>	<b>80 000</b>	<b>21 055 209</b>	<b>-9 508 669</b>

Antal aktier uppgår till 1 000.

	2021-12-31	2020-12-31
Ej återbetalade villkorade aktieägartillskott	35 000 000	35 000 000

**Förslag till resultatdisposition**

Styrelsen föreslår att till förfogande stående vinstmedel

Balanserad vinst	21 055 209
Årets vinst	-9 508 669
	<b>11 546 540</b>
disponeras så att	
i ny räkning överföres	11 546 540
	<b>11 546 540</b>

## Resultaträkning

	Not	2021-01-01 -2021-12-31	2020-01-01 -2020-12-31
<i>Rörelseintäkter, lagerförändringar m.m.</i>			
Nettoomsättning	3, 7	321 150 511	281 080 731
Övriga rörelseintäkter		7 667 541	5 974 771
<b>Summa rörelseintäkter, lagerförändringar m.m.</b>		<b>328 818 053</b>	<b>287 055 503</b>
<i>Rörelsekostnader</i>			
Handelsvaror	7	-266 277 550	-214 161 102
Övriga externa kostnader		-15 823 787	-15 082 801
Personalkostnader	6	-39 002 987	-36 187 602
Av- och nedskrivningar av materiella och immateriella anläggningstillgångar	11	-13 329 787	-14 043 422
Övriga rörelsekostnader		-3 171 846	-12 859 121
<b>Summa rörelsekostnader</b>		<b>-337 605 957</b>	<b>-292 334 048</b>
<b>Rörelseresultat</b>		<b>-8 787 904</b>	<b>-5 278 545</b>
<i>Finansiella poster</i>			
Övriga ränteintäkter och liknande resultatposter	8	16 299	0
Räntekostnader och liknande resultatposter	9	-1 711 732	-1 623 787
<b>Summa finansiella poster</b>		<b>-1 695 433</b>	<b>-1 623 787</b>
<b>Resultat efter finansiella poster</b>		<b>-10 483 337</b>	<b>-6 902 332</b>
Skatt på årets resultat	10	974 668	-2 649 606
<b>Årets resultat</b>		<b>-9 508 669</b>	<b>-9 551 938</b>

## Balansräkning

	Not	2021-12-31	2020-12-31
<b>TILLGÅNGAR</b>			
<i>Anläggningstillgångar</i>			
<i>Immateriella anläggningstillgångar</i>			
Goodwill	11	0	13 273 050
<i>Materiella anläggningstillgångar</i>			
Inventarier, verktyg och installationer	11	35 750	92 487
<b>Summa immateriella/materiella anläggningstillgångar</b>		<b>35 750</b>	<b>13 365 537</b>
<i>Finansiella anläggningstillgångar</i>			
Övriga fordringar	12	312 500	312 500
<b>Summa finansiella anläggningstillgångar</b>		<b>312 500</b>	<b>312 500</b>
<b>Summa anläggningstillgångar</b>		<b>348 250</b>	<b>13 678 037</b>
<i>Omsättningstillgångar</i>			
<i>Varulager m.m.</i>			
Färdiga varor och handelsvaror		4 773 286	4 755 444
<b>Summa varulager</b>		<b>4 773 286</b>	<b>4 755 444</b>
<i>Kortfristiga fordringar</i>			
Kundfordringar		67 178 979	79 820 977
Skattefordran		7 200 002	5 445 468
Övriga fordringar		238 102	37 053
Förutbetalda kostnader och upplupna intäkter	13	5 340 714	4 978 150
<b>Summa kortfristiga fordringar</b>		<b>79 957 797</b>	<b>90 281 648</b>
<i>Kassa och bank</i>	14	76 298 741	83 804 083
<b>Summa kassa och bank</b>		<b>76 298 741</b>	<b>83 804 083</b>
<b>Summa omsättningstillgångar</b>		<b>161 029 825</b>	<b>178 841 176</b>
<b>SUMMA TILLGÅNGAR</b>		<b>161 378 075</b>	<b>192 519 213</b>

## Balansräkning

	Not	2021-12-31	2020-12-31
<b>EGET KAPITAL OCH SKULDER</b>			
<i>Eget kapital</i>	15		
<i>Bundet eget kapital</i>			
Aktiekapital (1 000 aktier)		400 000	400 000
Reservfond		80 000	80 000
<b>Summa bundet eget kapital</b>		<b>480 000</b>	<b>480 000</b>
<i>Fritt eget kapital</i>			
Balanserat resultat		21 055 209	32 648 468
Årets resultat		-9 508 669	-9 551 938
<b>Summa fritt eget kapital</b>		<b>11 546 540</b>	<b>23 096 530</b>
<b>Summa eget kapital</b>		<b>12 026 540</b>	<b>23 576 530</b>
<i>Långfristiga skulder</i>			
Skulder till koncernföretag		64 000 000	64 000 000
Förutbetalda servicekontrakt	16	21 884 997	7 871 295
<b>Summa långfristiga skulder</b>		<b>85 884 997</b>	<b>71 871 295</b>
<i>Kortfristiga skulder</i>			
Förskott från kunder		12 062 833	6 329 357
Leverantörsskulder		3 190 177	1 037 668
Skulder till koncernföretag		15 436 633	42 688 865
Övriga skulder		11 466 521	17 191 215
Upplupna kostnader och förutbetalda intäkter	16, 17	21 310 374	29 824 283
<b>Summa kortfristiga skulder</b>		<b>63 466 538</b>	<b>97 071 388</b>
<b>SUMMA EGET KAPITAL OCH SKULDER</b>		<b>161 378 075</b>	<b>192 519 213</b>

		2021-01-01 -2021-12-31	2020-01-01 -2020-12-31
<b>Kassaflödesanalys</b>			
<b>Den löpande verksamheten</b>			
Rörelseresultat		-8 787 904	-5 278 545
Justeringar för poster som inte ingår i kassaflödet	18	11 288 466	20 723 683
		<b>2 500 562</b>	<b>15 445 138</b>
Erhållen ränta	8	16 299	0
Erlagd ränta	9	-1 711 732	-1 623 787
Betald inkomstskatt	10	-779 866	-5 874 493
<b>Kassaflöde från den löpande verksamheten före förändringar av rörelsekapital</b>		<b>25 263</b>	<b>7 946 858</b>
<i>Förändringar i rörelsekapital</i>			
Ökning (-)/ minskning (+) av varulager		-17 842	5 257 109
Ökning (-)/ minskning (+) av rörelsefordringar		12 078 385	-10 836 001
Ökning (+)/ minskning (-) av rörelseskulder		-33 604 850	2 095 469
<b>Kassaflöde från den löpande verksamheten</b>		<b>-21 544 307</b>	<b>-3 483 423</b>
<i>Finansieringsverksamheten</i>			
Beviljat aktieägartillskott		0	25 000 000
Ökning/ minskning kortfristiga finansiella skulder		14 013 702	2 047 957
<b>Kassaflöde från finansieringsverksamheten</b>		<b>14 013 702</b>	<b>27 047 957</b>
<b>Årets kassaflöde</b>	14	<b>-7 505 342</b>	<b>31 511 392</b>
Likvida medel vid årets början		83 804 083	52 292 691
Likvida medel vid årets slut		76 298 741	83 804 083

## Noter

### Not 1. Tilläggsupplysningar

#### Redovisningsprinciper m.m.

##### Allmänna redovisningsprinciper

Årsredovisningen har upprättats enligt årsredovisningslagen (1995:1554) och BFNAR 2012:1 Årsredovisning och koncernredovisning (K3):

##### Koncern tillhörighet

Bolaget ingår i en koncern i vilken Bruker Daltonics Inc., med säte i Billerica, Ma, USA, är moderbolag. Koncernredovisning upprättas av Bruker Corporation, Billerica, Ma, USA, nr 04-3110160 vilket är noterat på NASDAQ (BRKR). Bruker Daltonics Inc. ändrade namn till Bruker Scientific LLC fr.o.m 2019-01-01 med adress i Delaware, USA.

##### Intäktsredovisning

Inkomsten redovisas till verkligt värde av vad företaget fått eller kommer att få. Det innebär att företaget redovisar inkomsten till nominellt värde (fakturabelopp) om företaget får ersättning i likvida medel direkt vid leveransen. Avdrag görs för lämnade rabatter.

Vid försäljning av varor redovisas normalt inkomsten som intäkt när de väsentliga förmåner och risker som är förknippade med ägandet av varan har överförts från företaget till köparen.

Ersättning i form av ränta, royalty eller utdelning redovisas som intäkt när det är sannolikt att företaget kommer att få de ekonomiska fördelar som är förknippade med transaktionen och när inkomsten kan beräknas på ett tillförlitligt sätt.

Ränta redovisas som intäkt enligt den s.k. effektivräntemetoden.

Royalty periodiseras i enlighet med överenskommelsens ekonomiska innebörd.

Utdelning redovisas som intäkt när företagets rätt till betalning är säkerställd.

##### Redovisning av leasingavtal

Samtliga leasingavtal, oavsett om de är finansiella eller operationella, redovisas som hyresavtal (operationella leasingavtal). Leasingavgiften kostnadsförs linjärt över leasingperioden.

Se vidare not 5.

##### Ersättning till anställda efter avslutad anställning

I företaget finns endast avgiftsbestämda pensionsplaner. Som avgiftsbestämda planer klassificeras planer där fastställda avgifter betalas och det inte finns förpliktelser att betala något ytterligare utöver dessa förpliktelser.

Utgifter för avgiftsbestämda planer redovisas som en kostnad under den period de anställda utför de tjänster som ligger till grund för förpliktelserna.

##### Anläggningstillgångar

Både materiella och immateriella anläggningstillgångar redovisas till anskaffningsvärde minskat med ackumulerade avskrivningar och eventuella nedskrivningar.

Avskrivningsbart belopp utgörs av anskaffningsvärdet minskat med ett beräknat restvärde om detta är väsentligt. Avskrivning sker linjärt över den förväntade nyttjandeperioden.

Följande avskrivningstider tillämpas:

##### Immateriella anläggningstillgångar

Goodwill 5 år

##### Materiella anläggningstillgångar

Inventarier, verktyg och installationer 5 år

##### Nedskrivning av icke-finansiella tillgångar

Vid varje balansdag bedöms om det finns någon indikation på nedskrivningsbehov i någon av de icke-finansiella tillgångarna.

Nedskrivning sker om värdenedgången anses vara bestående.

##### Omräkning av poster i utländsk valuta

Fordringar och skulder i utländsk valuta har värderats till balansdagens kurs. Kursvinster och kursförluster på rörelsefordringar och rörelseskulder redovisas i rörelseresultatet medan kursvinster och kursförluster på finansiella fordringar och skulder redovisas som finansiella poster.

##### Varulager

Varulagret har värderats till det lägsta av dess anskaffningsvärde och dess nettoförsäljningsvärde på balansdagen. Med nettoförsäljningsvärdet avses varornas beräknade försäljningspris minskat med försäljningskostnader. Den valda värderingsmetoden innebär att eventuell inkurans i varulagret har beaktats.

##### Aktuell skatt

Aktuell skatt avser inkomstskatt för innevarande räkenskapsår samt den del av tidigare räkenskapsårs inkomstskatt som ännu inte redovisats. Aktuell skatt beräknas utifrån den skattesats som gäller per balansdagen.

##### Finansiella instrument

Finansiella instrument redovisas enligt reglerna i K3, kapitel 11, vilket innebär att värdering sker utifrån anskaffningsvärde.

##### Fordringar, skulder och avsättningar

Om inget annat anges ovan värderas kortfristiga fordringar till det lägsta av dess anskaffningsvärde och det belopp varmed de beräknas bli reglerade. Långfristiga fordringar och långfristiga skulder värderas efter det första värderingstillfället till upplupet anskaffningsvärde. Övriga skulder och avsättningar värderas till de belopp varmed de beräknas bli reglerade. Övriga tillgångar redovisas till anskaffningsvärde om inget annat anges ovan.

Fordringar har värderats till det lägsta av anskaffningsvärde och det belopp varmed de beräknas bli reglerade. Övriga tillgångar, skulder samt avsättningar har värderats till anskaffningsvärden om annat ej anges.

#### Kassaflödesanalys

Kassaflödesanalysen upprättas enligt indirekt metod. Det redovisade kassaflödet omfattar endast transaktioner som medfört in- eller utbetalningar.

Som likvida medel klassificerar företaget, förutom kassamedel, disponibla tillgodohavanden hos banker och andra kreditinstitut samt kortfristiga likvida placeringar som är noterade på en marknadsplats och har en kortare löptid än tre månader från punkten. Spärrade medel klassificeras inte som likvida medel. Förändringar i spärrade medel redovisas i investeringsverksamheten.

#### Not 2 Uppskattningar och bedömningar

Bruker Nordic AB gör uppskattningar och bedömningar om framtiden. De uppskattningar för redovisningsändamål som blir följden av dessa kommer, definitionsmässigt, sällan att motsvara det verkliga resultatet. De uppskattningar och antaganden som innebär en betydande risk för väsentliga justeringar i redovisade värden för tillgångar och skulder under nästkommande år behandlas i huvuddrag nedan.

#### Goodwill

Goodwill redovisas till anskaffningsvärde minskat med ackumulerade avskrivningar och eventuella nedskrivningar. Årligen görs en prövning av nyttjandevärdet för att utreda om något nedskrivningsbehov föreligger. Prövningen är baserad på antaganden om framtida kassaflöden. Vid utgången av 2021 var goodwillposten fullt avskriven.

#### Varulager

Varulagret har värderats till det lägsta av dess anskaffningsvärde och dess nettoförsäljningsvärde på balansdagen. Med nettoförsäljningsvärdet avses varornas beräknade försäljningspris minskat med försäljningskostnader. Den valda värderingsmetoden innebär att eventuell inkurans i varulagret har beaktats. En inventering av lagret sker minst en gång per kvartal och inget ytterligare nedskrivningsbehov har identifierats för bolagets lagervärde per 31 december 2021.

#### Kundfordringar

Kundfordringar i utländsk valuta har värderats till balansdagens kurs och dess relaterade kursvinster och kursförluster redovisas i rörelseresultatet. Månatligen görs en kontroll av öppna förfallna fordringar och en bedömning samt värdering utförs om nedskrivningsbehov föreligger. Inget nedskrivningsbehov har identifierats för bolagets kundfordringar per 31 december 2021.

#### Not 3 Nettoomsättningens fördelning

Nettoomsättningen fördelar sig på verksamhetsgrenar enligt följande:

	2021	2020
Försäljning vetenskapliga instrument	321 150 511	281 080 731
	<b>321 150 511</b>	<b>281 080 731</b>

Nettoomsättningen fördelar sig på geografiska marknader enligt följande:

	2021	2020
Sverige	92 518 202	106 691 483
Danmark (inkl. Färöarna)	137 157 712	116 729 249
Finland	26 421 871	14 805 541
Island	8 576 523	3 415 345
Norge	55 061 636	37 102 576
Estland	515 146	717 119
Litauen	755 431	827 749
Lettland	143 990	791 669
<b>Total</b>	<b>321 150 511</b>	<b>281 080 731</b>

Nettoomsättningen fördelar sig på affärsområdena enligt följande:

	2021	2020
BioSpin	82 468 411	108 219 693
Daltonics	211 242 739	145 804 652
Optics	27 105 504	26 704 118
AXS	333 857	352 268
<b>Total</b>	<b>321 150 511</b>	<b>281 080 731</b>

#### Not 4 Arvode till revisorer

	2021	2020
<i>Öhrlings PriceWaterhouseCoopers</i>		
Revisionsuppdraget	-377 863	-222 230
Skatterådgivning	-151 705	-92 778
	<b>-529 568</b>	<b>-315 008</b>

**Not 5 Operationella leasingavtal**

	2021	2020
Kostnadsförda leasingavgifter avseende operationella leasingavtal	-2 132 248	-3 365 883
Framtida minimileaseavgifter avseende ej uppsägningsbara operationella leasingavtal:		
Ska betalas inom <1 år	-1 678 488	-2 646 361
Ska betalas inom >1-5 år	-2 854 368	-4 520 866
Ska betalas senare än 5 år	-	-

Företagets operationella leasingavtal avser huvudsakligen, hyresavtal för lokaler, billeasing och hyra kontorsmaskiner.

**Not 6. Anställda och personalkostnader**

	2021	2020
<u>Medelantalet anställda per affärsområde</u>		
BioSpin	1	2
Daltonics	5	4
Optics	1	1
<b>Kvinnor</b>	<b>7</b>	<b>7</b>
BioSpin	8	8
Daltonics	11	11
Optics	4	4
AXS	0	1
<b>Män</b>	<b>23</b>	<b>24</b>
<b>Total medelantal anställda</b>	<b>30</b>	<b>31</b>

Per slutet av 2021 var medelantalet anställda 30 st (7 Kvinnor, 23 män) inom Bruker Nordic.

Styrelsen består av 4 ledamöter, varav 4 män och 0 kvinna.

<u>Löner och andra ersättningar</u>	2021	2020
Styrelse och verkställande direktör	-395 461	-656 521
Övriga anställda	-28 259 205	-26 786 208
	<b>-28 654 666</b>	<b>-27 442 729</b>

Tantien till styrelse och verkställande direktör ingår med 0 0

Pensions- och övriga sociala kostnader

Pensionskostnader för styrelse och verkställande direktör	-126 960	-144 941
Pensionskostnader för övriga anställda	-3 270 350	-2 922 521
Övriga sociala kostnader enligt lag och avtal	-7 742 531	-6 563 969
	<b>-11 139 841</b>	<b>-9 631 431</b>

Utestående pensionsförpliktelser till styrelse och verkställande direktör 2021-12-31 0 2020-12-31 0

**Not 7. Inköp och försäljning mellan koncernföretag**

	2021	2020
Andel av årets totala inköp som skett från andra företag inom koncernen	98,5%	95,2%
Andel av årets totala försäljning som skett till andra företag inom koncernen	0,0%	0,0%

**Not 8 Övriga ränteintäkter och liknande resultatposter**

	2021	2020
Ränteintäkter från koncernföretag	0	0
Övriga ränteintäkter	16 299	0
	<b>16 299</b>	<b>0</b>

**Not 9 Räntekostnader och liknande resultatposter**

	2021	2020
Räntekostnader från koncernföretag	-1 454 466	-1 435 991
Övriga räntekostnader	-257 266	-187 796
	<b>-1 711 732</b>	<b>-1 623 787</b>

**Not 10 Skatt på årets resultat**

	2021	2020
Aktuell skatt	974 668	-2 649 606
	<b>974 668</b>	<b>-2 649 606</b>
<b>Redovisat resultat före skatt</b>	<b>-10 483 337</b>	<b>-6 902 332</b>
Skatt på redovisat resultat enligt gällande skattesats (20,6%):	2 159 567	1 477 099
<b>Skatteeffekt av</b>		
Justering av tidigare års skatt	1 337 999	-1 152 618
Beräkningsdifferens mellan svensk skatt (20,6%) och dansk skatt (22%)	-4 793	-21 411
Återföring uppskjuten skatt	0	120 356
Övriga ej avdragsgilla kostnader, Sverige	-2 674 533	-3 017 916
Övriga ej avdragsgilla kostnader, Danska filialen	156 428	-55 116
<b>Redovisad skatt</b>	<b>974 668</b>	<b>-2 649 606</b>
Årets skattekostnad i %	-9,3%	38,4%

**Not 11 Anläggningstillgångar**

	2021-12-31	2020-12-31
<b><u>Materiella anläggningstillgångar</u></b>		
Ingående anskaffningsvärden	897 374	897 374
Årets anskaffningar	0	0
Försäljningar/utrangeringar	0	0
Omklassificeringar	0	0
<b>Utgående ackumulerade anskaffningsvärden</b>	<b>897 374</b>	<b>897 374</b>
Ingående avskrivningar	-804 887	-744 174
Försäljningar/utrangeringar	0	0
Omklassificeringar	0	0
Årets avskrivningar	*) -56 737	-60 713
<b>Utgående ackumulerade avskrivningar</b>	<b>-861 624</b>	<b>-804 887</b>
<b>Utgående redovisat värde</b>	<b>35 750</b>	<b>92 487</b>
<b><u>Immateriella anläggningstillgångar</u></b>		
Ingående anskaffningsvärden	69 913 547	69 913 547
Årets anskaffningar	0	0
Försäljningar/utrangeringar	0	0
Omklassificeringar	0	0
<b>Utgående ackumulerade anskaffningsvärden</b>	<b>69 913 547</b>	<b>69 913 547</b>
Ingående avskrivningar	-56 640 496	-42 657 787
Årets avskrivningar	-13 273 050	-13 982 709
<b>Utgående ackumulerade avskrivningar</b>	<b>-69 913 546</b>	<b>-56 640 496</b>
<b>Utgående redovisat värde</b>	<b>0</b>	<b>13 273 050</b>

\*) Årets avskrivningar 2021 i Resultaträkningen för materiella tillgångar uppgår till -56.737 SEK. Under 2020 var motsvarande -60.713 SEK.

**Not 12 Finansiella anläggningstillgångar**

	2021-12-31	2020-12-31
<b><u>Deposition hos Tullverket</u></b>		
Ingående anskaffningsvärde	312 500	312 500
Årets anskaffning	0	0
<b>Utgående ackumulerat anskaffningsvärde</b>	<b>312 500</b>	<b>312 500</b>

**Not 13 Förutbetalda kostnader och upplupna intäkter**

	2021-12-31	2020-12-31
Förutbetalda försäkringspremier	388 984	321 802
Övriga förutbetalda kostnader	641 062	1 489 878
Upplupna intäkter	4 310 668	3 166 470
	<b>5 340 714</b>	<b>4 978 150</b>

**Not 14 Kassa och bank**

	2021-12-31	2020-12-31
Kassamedel	0	0
Disponibla tillgodohavanden	76 298 741	83 804 083
Kortfristiga likvida placeringar	0	0
	<b>76 298 741</b>	<b>83 804 083</b>

Bolaget har ett cashpoolkonto (EUR) uppgående till +10.147.864,53 SEK (+407.309,83 SEK) som nettoredovisas mot skulder mot koncernföretag.

**Not 15 Eget kapital**

Antal aktier uppgår till 1 000.

För detaljer och specifikation av Eget kapital se Förvaltningsberättelsen sida 3.

**Förslag till resultatdisposition**

Styrelsen föreslår att till förfogande stående vinstmedel

Balanserad vinst	21 055 209
Årets resultat	-9 508 669
	<b>11 546 540</b>
disponeras så att i ny räkning överföres	11 546 540
	<b>11 546 540</b>

**Not 16 Förutbetalda servicekontrakt**

	2021-12-31	2020-12-31
Långfristiga förutbetalda servicekontrakt (>12 mån)	21 884 997	7 871 295
Kortfristiga förutbetalda servicekontrakt (<= 12 mån)	11 175 790	16 437 498
	<b>33 060 787</b>	<b>24 308 793</b>

**Not 17 Upplupna kostnader och förutbetalda intäkter**

	2021-12-31	2020-12-31
Upplupna semesterlöner	4 351 327	4 188 538
Upplupna löner & bonus	2 661 733	5 468 504
Upplupen löneskatt	677 080	1 276 180
Upplupna sociala avgifter	1 922 149	2 114 239
Övriga upplupna kostnader	522 295	339 324
Kortfristiga förutbetalda servicekontrakt (<= 12 mån)	11 175 790	16 437 498
	<b>21 310 374</b>	<b>29 824 283</b>

**Not 18 Justeringar för poster som inte ingår i kassaflödet**

	2021-12-31	2020-12-31
Orealiserade valutaeffekter	-2 041 321	6 680 261
Avskrivningar och nedskrivningar	11 13 329 787	14 043 422
	<b>11 288 466</b>	<b>20 723 683</b>

**Not 19 Ställda säkerheter och eventalförpliktelser**

	2021-12-31	2020-12-31
Ställda säkerheter	Inga	Inga
Eventalförpliktelser	Inga	Inga

**Not 20 Väsentliga händelser efter räkenskapsårets utgång**

Inga väsentliga händelser har inträffat efter verksamhetsårets utgång.

Bruker Nordic AB  
556577-2364

Not 21 Nyckeltalsdefinitioner

**Nettoomsättning**

Rörelsens huvudintäkter, fakturerade kostnader, sidosintäkter samt intäktskorrigeringar.

**Rörelsemarginal (%)**

Rörelseresultat i procent av nettoomsättningen

**Resultat efter finansiella poster**

Resultat efter finansiella intäkter och kostnader, men före bokslutsdiskussioner och skatt.

**Avkastning på eget kapital (%)**

Nettorasultat i procent av justerat eget kapital.

**Balansomslutning**

Summan av tillgångssidan eller skuldsidan i balansräkningen


**Solldital (%)**

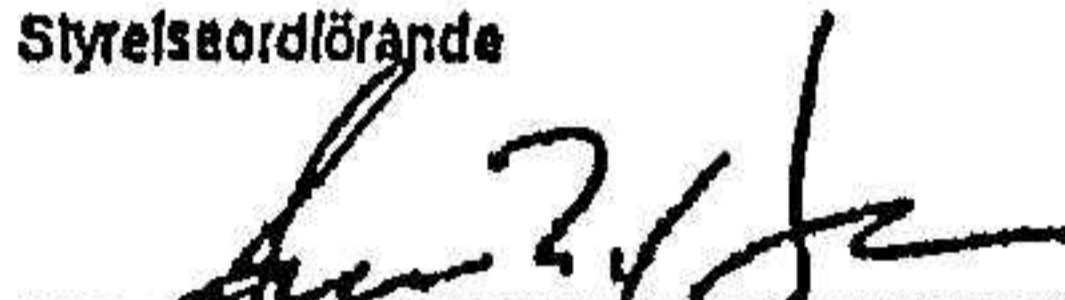
Justerat eget kapital i procent av balansomslutningen.


**Medelantalet anställda**


Medelantalet anställda beräknas som snittet av antalet anställda vid årets början respektive slut.

Stockholm 20220705


  
Mark Holmes  
Styrelseordförande


  
Gerald Hertan  
Ledamot

  
Barbro Anckarsjö  
VD

  
Stefan Ruge  
Ledamot

  
Pieter Rielman  
Ledamot

Vår revisionsberättelse har lämnats den 6/7-2022  
Öhrlings PriceWaterhouseCoopers  
  
Anna Wergelius  
 auktoriserad Revisor



# Revisionsberättelse

Till bolagsstämman i Bruker Nordic AB, org.nr 556577-2364

---

## Rapport om årsredovisningen

### Uttalanden

Vi har utfört en revision av årsredovisningen för Bruker Nordic AB för år 2021.

Enligt vår uppfattning har årsredovisningen upprättats i enlighet med årsredovisningslagen och ger en i alla väsentliga avseenden rättvisande bild av Bruker Nordic ABs finansiella ställning per den 31 december 2021 och av dess finansiella resultat och kassaflöde för året enligt årsredovisningslagen. Förvaltningsberättelsen är förenlig med årsredovisningens övriga delar.

Vi tillstyrker därför att bolagsstämman fastställer resultaträkningen och balansräkningen för Bruker Nordic AB.

### Grund för uttalanden

Vi har utfört revisionen enligt International Standards on Auditing (ISA) och god revisionssed i Sverige. Vårt ansvar enligt dessa standarder beskrivs närmare i avsnittet Revisorns ansvar. Vi är oberoende i förhållande till Bruker Nordic AB enligt god revisorssed i Sverige och har i övrigt fullgjort vårt yrkesetiska ansvar enligt dessa krav.

Vi anser att de revisionsbevis vi har inhämtat är tillräckliga och ändamålsenliga som grund för våra uttalanden.

### Styrelsens och verkställande direktörens ansvar

Det är styrelsen och verkställande direktören som har ansvaret för att årsredovisningen upprättas och att den ger en rättvisande bild enligt årsredovisningslagen. Styrelsen och verkställande direktören ansvarar även för den interna kontroll som de bedömer är nödvändig för att upprätta en årsredovisning som inte innehåller några väsentliga felaktigheter, vare sig dessa beror på oegentligheter eller misstag.

Vid upprättandet av årsredovisningen ansvarar styrelsen och verkställande direktören för bedömningen av bolagets förmåga att fortsätta verksamheten. De upplyser, när så är tillämpligt, om förhållanden som kan påverka förmågan att fortsätta verksamheten och att använda antagandet om fortsatt drift. Antagandet om fortsatt drift tillämpas dock inte om styrelsen och verkställande direktören avser att likvidera bolaget, upphöra med verksamheten eller inte har något realistiskt alternativ till att göra något av detta.

### Revisorns ansvar


Våra mål är att uppnå en rimlig grad av säkerhet om huruvida årsredovisningen som helhet inte innehåller några väsentliga felaktigheter, vare sig dessa beror på oegentligheter eller misstag, och att lämna en revisionsberättelse som innehåller våra uttalanden. Rimlig säkerhet är en hög grad av säkerhet, men är ingen garanti för att en revision som utförs enligt ISA och god revisionsmed i Sverige alltid kommer att upptäcka en väsentlig felaktighet om en sådan finns. Felaktigheter kan uppstå på grund av oegentligheter eller misstag och anses vara väsentliga om de enskilt eller tillsammans rimligen kan förväntas påverka de ekonomiska beslut som användare fattar med grund i årsredovisningen.

En ytterligare beskrivning av vårt ansvar för revisionen av årsredovisningen finns på Revisorsinspektionens webbplats: [www.revisorsinspektionen.se/revisornsansvar](http://www.revisorsinspektionen.se/revisornsansvar). Denna beskrivning är en del av revisionsberättelsen.

## Rapport om andra krav enligt lagar och andra författningar

### Uttalanden

Utöver vår revision av årsredovisningen har vi även utfört en revision av styrelsens och verkställande direktörens förvaltning för Bruker Nordic AB för år 2021 samt av förslaget till dispositioner beträffande bolagets vinst eller förlust.



Vi tillstyrker att bolagsstämman disponerar vinsten enligt förslaget i förvaltningsberättelsen och beviljar styrelsens ledamöter och verkställande direktören ansvarsfrihet för räkenskapsåret.

### Grund för uttalanden

Vi har utfört revisionen enligt god revisions sed i Sverige. Vårt ansvar enligt denna beskrivs närmare i avsnittet Revisorns ansvar. Vi är oberoende i förhållande till Bruker Nordic AB enligt god revisors sed i Sverige och har i övrigt fullgjort vårt yrkesetiska ansvar enligt dessa krav.

Vi anser att de revisionsbevis vi har inhämtat är tillräckliga och ändamålsenliga som grund för våra uttalanden.

### Styrelsens och verkställande direktörens ansvar

Det är styrelsen som har ansvaret för förslaget till dispositioner beträffande bolagets vinst eller förlust. Vid förslag till utdelning innefattar detta bland annat en bedömning av om utdelningen är försvarlig med hänsyn till de krav som bolagets verksamhetsart, omfattning och risker ställer på storleken av bolagets egna kapital, konsolideringsbehov, likviditet och ställning i övrigt.

Styrelsen ansvarar för bolagets organisation och förvaltningen av bolagets angelägenheter. Detta innefattar bland annat att fortlöpande bedöma bolagets ekonomiska situation, och att tillse att bolagets organisation är utformad så att bokföringen, medelsförvaltningen och bolagets ekonomiska angelägenheter i övrigt kontrolleras på ett betryggande sätt. Den verkställande direktören ska sköta den löpande förvaltningen enligt styrelsens riktlinjer och anvisningar och bland annat vidta de åtgärder som är nödvändiga för att bolagets bokföring ska fullgöras i överensstämmelse med lag och för att medelsförvaltningen ska skötas på ett betryggande sätt.

### Revisorns ansvar

Vårt mål beträffande revisionen av förvaltningen, och därmed vårt uttalande om ansvarsfrihet, är att inhämta revisionsbevis för att med en rimlig grad av säkerhet kunna bedöma om någon styrelseledamot eller verkställande direktören i något väsentligt avseende:

- företagit någon åtgärd eller gjort sig skyldig till någon försummelse som kan föranleda ersättningsskyldighet mot bolaget
- på något annat sätt handlat i strid med aktiebolagslagen, årsredovisningslagen eller bolagsordningen.

Vårt mål beträffande revisionen av förslaget till dispositioner av bolagets vinst eller förlust, och därmed vårt uttalande om detta, är att med rimlig grad av säkerhet bedöma om förslaget är förenligt med aktiebolagslagen.

Rimlig säkerhet är en hög grad av säkerhet, men ingen garanti för att en revision som utförs enligt god revisions sed i Sverige alltid kommer att upptäcka åtgärder eller försummelser som kan föranleda ersättningsskyldighet mot bolaget, eller att ett förslag till dispositioner av bolagets vinst eller förlust inte är förenligt med aktiebolagslagen.


En ytterligare beskrivning av vårt ansvar för revisionen av förvaltningen finns på Revisorsinspektionens webbplats: [www.revisorsinspektionen.se/revisornsansvar](http://www.revisorsinspektionen.se/revisornsansvar). Denna beskrivning är en del av revisionsberättelsen.

### Anmärkning

Årsredovisningen har inte upprättats i sådan tid att det varit möjligt att, enligt 7 kap. 10 § aktiebolagslagen, hålla årsstämma inom sex månader efter räkenskapsårets utgång.

Stockholm den 6 juli 2022

Öhrlings PricewaterhouseCoopers AB

  
Anna Wergelius  
Auktoriserad revisor