

Emve Sweden AB

Organisationsnummer 556024-1977

Årsredovisning 2024

Styrelsen och verkställande direktören får härmed avlämna
årsredovisning för räkenskapsåret 2024-01-01 - 2024-12-31

Undertecknad styrelseledamot i Emve Sweden AB intygar, dels att denna kopia
av årsredovisningen överensstämmer med originalet, dels att resultaträkningen och
balansräkningen fastställts på årsstämma den 2025-06-10
Årsstämman beslöt att godkänna styrelsen och verkställande direktörs förslag till vinstdisposition.

Åstorp den 2025-06-11



Caroline Andersson

**Årsredovisning
och
Koncernredovisning**

för

Emve Sweden AB

556024-1977

Räkenskapsåret 2024

Styrelsen och verkställande direktören för Emve Sweden AB får härmed avge årsredovisning och koncernredovisning för räkenskapsåret 2024. Årsredovisningen är upprättad i svenska kronor SEK.

Förvaltningsberättelse

Information om verksamheten

EMVE Sweden AB startades 1925 och är en mekanisk verkstad med speciell inriktning på tillverkning av och handel med maskinutrustningar för mottagning, mellanlagring, sortering och packetering av potatis, morötter och andra rotfrukter inom livsmedelsindustrin. Verksamheten är förlagd till Åstorp och bedrivs i egna lokaler. Sedan 1989 bedrivs verksamhet i Finland genom dotterbolaget Emve Suomi i Finland Oy Ab, men numera är det finska bolaget vilande. Under 2024 etablerades även ett dotterbolag med företagsnamnet EMVE InTech AB. EMVE Sweden AB's andel i dotterbolaget uppgår till 75%. EMVE Sweden AB har sitt säte i Åstorp.

Väsentliga händelser under räkenskapsåret

Båda omsättningen och resultatet var glädjande för året 2024. Omsättningen uppgår till det högsta under företagets historia och resultatet är också tillfredställande.

I slutet av december 2024 investerade företaget i andelar i CaseLink AB med säte i Kävlinge.

Förväntad framtida utveckling samt väsentliga risker och osäkerhetsfaktorer

Företaget kommer även i fortsättningen aktivt arbeta med effektiviseringar och skapa mervärde för våra kunder. Tillsammans med det nyetablerade dotterbolaget fortsätter utvecklingen av nya maskiner med hållbarhet i fokus.

Slutförhandlingarna kring det största projektet i företagets historia pågår fortfarande.

Erhåller vi ordern, innebär det att under en period på 18 månader kommer vårt team att projektera och leverera processutrustning till en nyetablerad fabrik i Portugal.

Idag lever vi i en värld där med ständiga förändringar och utmaningar på många olika plan. Det pågår ett krig i vår absoluta närhet, vi möts av utmaningar inom geopolitiken, resursfördelningen och andra ekonomiska faktorer som kräver noggrann bevakning. Förutsättningar kan förändras snabbt och det gäller att växla om och agera snabbt när spelplanen ändras.

Andra icke-finansiella upplysningar

Bolaget har fortsatt att vidareutveckla de egenutvecklade maskinerna som finns på marknaden för att kunna möta framtidens krav. Bolagets bedömning är att det finns ett betydande intresse för dessa maskiner.

Miljöpåverkan

Bolaget bedriver ingen tillståndspliktig miljöpåverkande verksamhet.

Företaget arbetar fortlöpande med miljötänkandet och med användandet av förnybar energi.

Vi lägger stort fokus i vår vardag på att begränsa vår påverkan på miljön. Arbetet med att identifiera och utveckla enkla lösningar för att minska slöserier fortsätter också.

Ägarförhållanden

Följande ägare har 10 procent eller mer av antalet aktier och röster.

Bengt Andersson

Jeanette Pettersson

Caroline Andersson

Åstorps Mekaniska Verkstad AB

Flerårsöversikt (kkkr)

Koncernen	2 024	2 023	2 022	2 021	2 020
Nettoomsättning	169 470	148 336	146 255	120 634	143 797
Resultat efter finansiella poster	8 902	5 065	523	3 915	15 212
Balansomslutning	81 816	70 995	65 699	76 607	59 863
Soliditet (%)	55%	54%	52%	45%	59%
Avkastning på eget kap. (%)	20%	13%	N/A	11%	43%
Moderbolaget	2 024	2 023	2 022	2 021	2 020
Nettoomsättning	171 453	148 132	145 374	119 504	142 590
Resultat efter finansiella poster	8 862	4 937	323	3 550	14 827
Balansomslutning	75 269	70 158	65 243	75 052	58 624
Soliditet (%)	59%	52%	51%	44%	58%
Avkastning på eget kap. (%)	20%	13%	1%	11%	43%

Förändring av eget kapital

Koncernen	Aktie kapital	Övrigt tillskjutet kapital	Annat eget kapital inkl årets resultat	Innehav utan bestämmande inflytande	Totalt
Belopp vid årets ingång	1 000 000	200 000	36 852 024		38 052 024
Omräkningsdifferens			30 059		30 059
Insatt kapital				100 000	100 000
Årets resultat			6 990 292	14 293	7 004 585
Belopp vid årets utgång	1 000 000	200 000	43 872 375	114 293	45 186 668
Moderbolaget	Aktie kapital	Reserv-fond	Balanserat resultat	Årets resultat	Totalt
Belopp vid årets ingång	1 000 000	200 000	25 705 407	3 057 677	29 963 084
Utdelning på bolagstämma			-		-
Disposition enligt beslut av årets stämma:			3 057 677	- 3 057 677	-
Årets resultat				5 847 905	5 847 905
Belopp vid årets utgång	1 000 000	200 000	28 763 084	5 847 905	35 810 989

Förslag till vinstdisposition

Styrelsen föreslår att till förfogande stående vinstmedel (kronor):

balanserad vinst	28 763 084
Utdelning på extra bolagsstämma januari 2025	- 3 300 000
årets vinst	5 847 905
	31 310 989
disponeras så att till aktieägarna utdelas i ny räkning överföres	-
	31 310 989

Koncernens och moderbolagets resultat och ställning i övrigt framgår av efterföljande resultat- och balansräkningar samt kassaflödesanalyser med noter.

Resultaträkning

Belopp i SEK	Not	Koncernen	
		2024-01-01	2023-01-01
		2024-12-31	2023-12-31
Rörelsens intäkter m.m.			
Nettoomsättning		169 470 405	148 335 836
Kostnad sålda varor		-138 687 382	-121 763 613
Bruttoresultat		30 783 023	26 572 223
Försäljningskostnader		-14 341 683	-13 650 358
Administrationskostnader		-8 095 423	-7 695 228
		-22 437 106	-21 345 586
Rörelseresultat	2,3,13	8 345 917	5 226 637
Resultat från finansiella investeringar			
Resultat från övriga värdepapper och fordringar som är anläggningstillgångar	25	0	13 045
Övriga ränteintäkter och liknande resultatposter		629 865	183 741
Räntekostnader och liknande resultatposter		-74 163	-358 864
Summa finansiella poster		555 702	-162 078
Resultat efter finansiella poster		8 901 619	5 064 559
Skatt på årets resultat	4	-1 572 337	-838 007
Uppskjuten skatt		-324 696	-242 405
Årets resultat		7 004 586	3 984 147
Hänförligt till			
Moderbolagets aktieägare		6 990 293	3 984 147

ank=20250623;2025062407565

Balansräkning

Belopp i SEK	Not	Koncernen	
		2024-12-31	2023-12-31
TILLGÅNGAR			
Anläggningstillgångar			
Immateriella anläggningstillgångar			
Balanserade utgifter för forsknings- och utvecklingsarbeten och liknande arbeten	5	3 100 932	1 729 167
		3 100 932	1 729 167
Materiella anläggningstillgångar			
Byggnader och mark	6	4 873 313	5 027 471
Maskiner och andra tekniska anläggningar	7	516 001	610 457
Inventarier, verktyg och installationer	8	3 747 288	2 501 444
		9 136 601	8 139 372
Finansiella anläggningstillgångar			
Andra långfristiga värdepappersinnehav	24	2 224 000	0
		2 224 000	0
Summa anläggningstillgångar		14 461 533	9 868 539
Omsättningstillgångar			
Varulager m.m.			
Råvaror och förnödenheter		18 321 518	17 008 634
Varor under tillverkning		3 356 440	3 517 019
Färdiga varor och handelsvaror		4 268 684	1 856 550
		25 946 642	22 382 203
Kortfristiga fordringar			
Kundfordringar		15 257 663	7 878 459
Aktuella skattefordringar		699 296	2 290 213
Övriga fordringar		4 984 939	7 568 115
Förutbetalda kostnader och upplupna intäkter	9	2 711 013	2 021 434
		23 652 911	19 758 221
Kassa och bank	10	17 755 253	18 985 946
Summa omsättningstillgångar		67 354 806	61 126 370
SUMMA TILLGÅNGAR		81 816 339	70 994 909

ank=20250623;2025062407566

mf

Balansräkning

Belopp i SEK	Not	Koncernen	
		2024-12-31	2023-12-31
EGET KAPITAL OCH SKULDER			
Eget kapital			
Aktiekapital		1 000 000	1 000 000
Övrigt tillskjutet kapital		200 000	200 000
Annat eget kapital inklusive årets resultat		43 872 375	36 852 024
Eget kapital hänförligt till moderbolagets aktieägare		45 072 375	38 052 024
Innehav utan bestämmande inflytande		114 293	0
Summa eget kapital		45 186 668	38 052 024
Avsättningar			
Uppskjuten skatteskuld	21	2 400 169	2 075 473
Övriga avsättningar		1 500 000	0
Summa avsättningar		3 900 169	2 075 473
Långfristiga skulder			
Skulder till kreditinstitut	11	666 750	729 750
Checkräkningskredit		0	0
Skulder till intresseföretag och gemensamt styrda företag		0	0
Övriga skulder		0	270 000
Summa långfristiga skulder		666 750	999 750
Kortfristiga skulder			
Förskott från kunder		6 550 641	5 691 953
Leverantörsskulder		10 818 135	8 057 269
Aktuella skatteskulder		14 833	0
Övriga skulder		1 215 998	762 575
Upplupna kostnader och förutbetalda intäkter	12	13 463 145	15 355 866
Summa kortfristiga skulder		32 062 752	29 867 662
SUMMA EGET KAPITAL OCH SKULDER		81 816 339	70 994 909

ank=20250623;2025062407567

Kassaflödesanalys

Belopp i SEK	Not	Koncernen	
		2024-01-01 2024-12-31	2023-01-01 2023-12-31
Den löpande verksamheten			
Resultat efter finansiella poster		8 901 619	5 064 559
Justeringar för poster som inte ingår i kassaflödet mm	22	3 080 965	1 396 799
Betald skatt		33 413	-20 128
Kassaflöde från den löpande verksamheten före förändringar av rörelsekapital		12 015 997	6 441 230
Kassaflöde från förändringar av rörelsekapital			
Förändring av varulager och pågående arbeten		-3 564 439	741 718
Förändring kundfordringar		-7 379 204	3 061 838
Förändring av korthastiga fordringar		1 893 596	-593 379
Förändring leverantörsskulder		2 760 867	868 469
Förändring av kortfristiga skulder		-450 551	325 371
Kassaflöde från den löpande verksamheten		5 276 266	10 845 247
Investeringsverksamheten			
Investeringar i immateriella anläggningstillgångar		-2 201 765	0
Investeringar i materiella anläggningstillgångar		-2 154 844	-265 980
Försäljning av materiella anläggningstillgångar		406 650	610 480
Finansiella anläggningstillgångar		-2 224 000	1 767 196
Kassaflöde från investeringsverksamheten		-6 173 959	2 111 696
Finansieringsverksamheten			
Amortering lån		-63 000	-63 000
Förändring av lån och skulder		-270 000	-1 174 635
Utdelning		0	0
Kassaflöde från finansieringsverksamheten		-333 000	-1 237 635
Årets kassaflöde		-1 230 693	11 719 308
Likvida medel vid årets början		18 985 946	7 266 638
Likvida medel vid årets slut		17 755 253	18 985 946

ank=20250623;2025062407568

MF

Resultaträkning

Belopp i SEK	Not	Moderbolaget	
		2024-01-01	2023-01-01
		2024-12-31	2023-12-31
Rörelsens intäkter m.m.			
Nettoomsättning		171 453 064	148 132 197
Kostnad sålda varor		-140 748 972	-122 010 132
Bruttoresultat		30 704 092	26 122 065
Försäljningskostnader		-14 343 611	-13 421 396
Administrationskostnader		-8 049 355	-7 596 755
		<u>-22 392 966</u>	<u>-21 018 151</u>
Rörelseresultat	2,3,13,14	8 311 126	5 103 914
Resultat från finansiella poster			
Resultat från övriga värdepapper och fordringar som är anläggningar	25		13 045
Övriga ränteintäkter och liknande resultatposter		625 495	183 658
Räntekostnader och liknande resultatposter		-74 163	-363 878
Summa finansiella poster		<u>551 332</u>	<u>-167 175</u>
Resultat efter finansiella poster		8 862 458	4 936 739
Bokslutsdispositioner			
Bokslutsdispositioner	15	-1 426 137	-1 039 286
Summa bokslutsdispositioner		<u>-1 426 137</u>	<u>-1 039 286</u>
Resultat före skatt		7 436 321	3 897 453
Skatt på årets resultat	4	-1 588 416	-839 776
Årets resultat		5 847 905	3 057 677

ank=20250623;2025062407569

Balansräkning

Belopp i SEK	Not	Moderbolaget	
		2024-12-31	2023-12-31
TILLGÅNGAR			
Anläggningstillgångar			
Immateriella anläggningstillgångar			
Balanserade utgifter för utvecklingsarbeten och liknande arbeten	5	899 167	1 729 167
		<u>899 167</u>	<u>1 729 167</u>
Materiella anläggningstillgångar			
Byggnader och mark	6	4 873 313	5 027 471
Maskiner och andra tekniska anläggningar	7	516 001	610 457
Inventarier, verktyg och installationer	8	3 747 288	2 487 574
		<u>9 136 601</u>	<u>8 125 502</u>
Finansiella anläggningstillgångar			
Andelar i koncernföretag	16,17	322 065	22 065
Andra långfristiga värdepappersinnehav	24	1 800 000	0
		<u>2 122 065</u>	<u>22 065</u>
Summa anläggningstillgångar		12 157 833	9 876 734
Omsättningstillgångar			
Varulager m.m			
Råvaror och förnödenheter		18 321 518	17 008 634
Varor under tillverkning		3 356 440	3 517 019
Färdiga varor och handelsvaror		4 268 684	1 856 550
		<u>25 946 642</u>	<u>22 382 203</u>
Kortfristiga fordringar			
Kundfordringar		14 904 225	7 855 784
Fordringar hos koncernföretag		870 324	0
Fordringar hos intresseföretag och gemensamt styrda företag		7 990	277 990
Aktuella skattefordringar		699 296	2 290 213
Övriga fordringar		2 373 572	7 290 125
Förutbetalda kostnader och upplupna intäkter	9	2 319 012	1 963 015
		<u>21 174 419</u>	<u>19 677 127</u>
Kassa och bank	10	15 990 048	18 222 008
Summa omsättningstillgångar		63 111 109	60 281 337
SUMMA TILLGÅNGAR		75 268 941	70 158 071

ank=20250623;2025062407570

Balansräkning

Belopp i SEK	Not	Moderbolaget	
		2024-12-31	2023-12-31
EGET KAPITAL OCH SKULDER			
Eget kapital	18,19		
Bundet eget kapital			
Aktiekapital		1 000 000	1 000 000
Reservfond		200 000	200 000
		<u>1 200 000</u>	<u>1 200 000</u>
Fritt eget kapital			
Balanserad vinst eller förlust		28 763 084	25 705 407
Årets resultat		5 847 905	3 057 676
		<u>34 610 989</u>	<u>28 763 083</u>
Summa eget kapital		35 810 989	29 963 083
Obeskattade reserver	20	10 559 914	9 133 777
Avsättningar			
Övriga avsättningar	21	1 724 827	193 915
Summa avsättningar		<u>1 724 827</u>	<u>193 915</u>
Långfristiga skulder	11		
Skulder till kreditinstitut		666 750	729 750
Skulder checkräkning		0	0
Övriga skulder		0	270 000
Summa långfristiga skulder		<u>666 750</u>	<u>999 750</u>
Kortfristiga skulder			
Skulder till kreditinstitut		63 000	63 000
Förskott från kunder		4 480 641	5 691 953
Leverantörsskulder		8 230 635	8 057 271
Övriga skulder		1 152 998	699 575
Upplupna kostnader och förutbetalda intäkter	12	12 579 187	15 355 747
Summa kortfristiga skulder		<u>26 506 461</u>	<u>29 867 546</u>
SUMMA EGET KAPITAL OCH SKULDER		75 268 941	70 158 071

ank=20250623;2025062407571

ulf

Kassaflödesanalys

Belopp i SEK	Not	Moderbolaget	
		2024-01-01	2023-01-01
		2024-12-31	2023-12-31
Den löpande verksamheten			
Resultat efter finansiella poster		10 362 458	4 936 739
Justeringar för poster som inte ingår i kassaflödet	22	1 566 607	1 480 146
Betald skatt		33 413	6 415
Kassaflöde från den löpande verksamheten före förändringar av rörelsekapital		11 962 478	6 423 300
Kassaflöde från förändringar av rörelsekapital			
Förändring av varulager och pågående arbete		-3 564 439	741 718
Förändring av kundfordringar		-7 818 765	2 983 270
Förändring av kortfristiga fordringar		4 730 556	-568 522
Förändring av leverantörsskulder		173 364	939 273
Förändring av kortfristiga skulder		-3 534 448	1 451 277
Kassaflöde från den löpande verksamheten		1 948 746	11 970 316
Investeringsverksamheten			
Investeringar i immateriella anläggningstillgångar		0	0
Investeringar i materiella anläggningstillgångar		-2 154 356	-164 280
Försäljning av materiella anläggningstillgångar		406 650	136 500
Finansiella anläggningstillgångar		-2 100 000	1 767 196
Kassaflöde från investeringsverksamheten		-3 847 706	1 739 416
Finansieringsverksamheten			
Amortering av lån		-63 000	-63 000
Förändring av lån och skulder		-270 000	-1 174 635
Utbetald/erhållen utdelning		0	0
Kassaflöde från finansieringsverksamheten		-333 000	-1 237 635
Årets kassaflöde		-2 231 960	12 472 097
Likvida medel vid årets början		18 222 008	5 749 912
Likvida medel vid årets slut		15 990 048	18 222 008

ank=20250623;2025062407572

uf

Tilläggsupplysningar

Not 1 Redovisnings- och värderingsprinciper

Allmänna upplysningar

Årsredovisningen och koncernredovisningen är upprättad i enlighet med årsredovisningslagen och BFNAR 2012:1 Årsredovisning och koncernredovisning (K3)
Redovisningsprinciperna är oförändrade jämfört med föregående år.

Intäktsredovisning

Vid försäljning av varor redovisas normalt inkomsten som intäkt när de väsentliga förmåner och risker som är förknippade med ägandet av varan har överförts från företaget till köparen.

Koncernredovisning

Konsolideringsmetod

Koncernredovisningen har upprättats enligt förvärvsmetoden. Detta innebär att förvärvade verksamheters identifierbara tillgångar och skulder redovisas till marknadsvärde enligt upprättad förvärvsanalys. Överstiger verksamhetens anskaffningsvärde det beräknade marknadsvärdet av de förväntade nettotillgångarna enligt förvärvsanalysen redovisas skillnaden som goodwill.

Transaktioner mellan koncernföretag

Koncerninterna fordringar och skulder samt transaktioner mellan koncernföretag liksom orealiserade vinster elimineras i sin helhet. Orealiserade förluster elimineras också såvida inte transaktionen motsvarar ett nedskrivningsbehov.

Förändring av internvinst under räkenskapsåret har eliminerats i koncernresultaträkningen.

Anläggningstillgångar

Immateriella och materiella anläggningstillgångar redovisas till anskaffningsvärde minskat med ackumulerade avskrivningar enligt plan och eventuella nedskrivningar.

Materiella anläggningstillgångar

Komponentindelning

Materiella anläggningstillgångar har delats upp på komponenter när komponenterna är betydande och när komponenterna har väsentligt olika nyttjandeperioder. När en komponent i en anläggningstillgång byts ut, utrangeras eventuell kvarvarande del av den gamla komponenten och den nya komponentens anskaffningsvärde aktiveras. Utgifter för löpande reparationer och underhåll redovisas som kostnader.

Leasingavtal

Företaget redovisar samtliga leasingavtal, såväl finansiella som operationella, som operationella leasingavtal. Operationella leasingavtal redovisas som en kostnad linjärt över leasingperioden.

Varulager

Varulagret har värderats till det lägsta av dess anskaffningsvärde och dess nettoförsäljningsvärde på balansdagen. Med nettoförsäljningsvärde avses varornas beräknade försäljningspris minskat med försäljningskostnader. Den valda värderingsmetoden innebär att inkurans i varulagret har beaktats.

Nyckeltalsdefinitioner

Nettoomsättning

Rörelsens huvudintäkter, fakturerade kostnader, sidointäkter samt intäktskorrigeringar.

Resultat efter finansiella poster

Resultat efter finansiella intäkter och kostnader men före bokslutsdispositioner och skatter.

Balansomslutning

Företagets samlade tillgångar.

Soliditet (%)

Justerat eget kapital (eget kapital och obeskattade reserver med avdrag för uppskjuten skatt)
i procent av balansomslutning.

Avkastning på eget kapital (%)

Resultat efter finansiella poster i procent av justerat eget kapital (eget kapital och obeskattade reserver med avdrag för uppskjuten skatt)

Uppskattningar och bedömningar

Upprättandet av bokslut och tillämpning av redovisningsprinciper, baseras ofta på ledningens bedömningar, uppskattningar och antaganden som anses vara rimliga vid den tidpunkt då bedömningen görs. Uppskattningar och bedömningar är baserade på historiska erfarenheter och ett antal andra faktorer, som under rådande omständigheter anses vara rimliga. Resultatet av dessa används för att bedöma de redovisade värdena på tillgångar och skulder, som inte annars framgår tydligt från andra källor. Det verkliga utfallet kan avvika från dessa uppskattningar och bedömningar. Uppskattningar och antaganden ses över regelbundet.

Inga väsentliga källor till osäkerhet i uppskattningar och antaganden på balansdagen bedöms kunna innebära en betydande risk för en väsentlig justering av redovisade värden för tillgångar och skulder under nästa räkenskapsår.

Not 2 Anställda och personalkostnader**Koncernen**

	2024	2023
Medelantalet anställda		
Kvinnor	5	5
Män	48	45
	53	50
Löner och andra ersättningar		
Styrelse och verkställande direktör	1 812 648	2 547 812
Övriga anställda	28 445 424	23 896 077
	30 258 072	26 443 889

	2024	2023
Sociala kostnader		
Pensionskostnader för styrelse och verkställande direktör	1 251 572	1 232 344
Pensionskostnader för övriga anställda	2 270 890	1 985 162
Övriga sociala avgifter enligt lag och avtal	10 531 633	9 253 832
	14 054 095	12 471 338
Totala löner, ersättningar, sociala kostnader och pensionskostnader	44 312 168	38 915 227

Moderbolaget

	2024	2023
Medelantalet anställda		
Kvinnor	5	5
Män	48	44
	53	49
Löner och andra ersättningar		
Styrelse och verkställande direktör	1 812 648	2 480 816
Övriga anställda	28 445 424	23 896 077
	30 258 072	26 376 893

	2024	2023
Sociala kostnader		
Pensionskostnader för styrelse och verkställande direktör	1 253 500	1 197 042
Pensionskostnader för övriga anställda	2 270 890	1 985 162
Övriga sociala avgifter enligt lag och avtal	10 531 633	9 249 162
	14 056 023	12 431 366
Totala löner, ersättningar, sociala kostnader och pensionskostnader	44 314 096	38 808 259

Könsfördelning bland ledande befattningshavare	2024	2023
Andel kvinnor i styrelsen	40,00%	29%
Andel män i styrelsen	60,00%	71%
Andel kvinnor bland övriga ledande befattningshavare	50%	43%
Andel män bland övriga ledande befattningshavare	50%	57%

Not 3 Arvode till revisorer

Koncernen

Med revisionsuppdrag avses granskning av årsredovisningen och bokföring samt styrelsens och verkställande direktörens förvaltning, övriga arbetsuppgifter som det ankommer på bolagets revisor att utföra samt rådgivning eller annat biträde som föranleds av iakttagelser vid sådan granskning eller genomförandet av sådana övriga arbetsuppgifter.

	2024	2023
LR Akridi KB		
Revisionsuppdrag	99 000	99 000
Övriga tjänster	65 415	0
	164 415	99 000
Audit Green & Backman Oy AB		
Revisionsuppdrag	0	10 329
	0	10 329

Moderbolaget

Med revisionsuppdrag avses granskning av årsredovisningen och bokföring samt styrelsens och verkställande direktörens förvaltning, övriga arbetsuppgifter som det ankommer på bolagets revisor att utföra samt rådgivning eller annat biträde som föranleds av iakttagelser vid sådan granskning eller genomförandet av sådana övriga arbetsuppgifter.

LR Akridi KB		
Revisionsuppdrag	99 000	99 000
Övriga tjänster	65 415	0
	164 415	99 000

Not 4 Aktuell och uppskjuten skatt

Koncernen

	2024	2023
Skatt på årets resultat		
Aktuell skatt	1 572 337	838 007
Förändring av uppskjuten skatt avseende temporära skillnader	324 696	242 405
Totalt redovisad skatt	1 897 033	1 080 412

Moderbolaget

Skatt på årets resultat		
Aktuell skatt	1 557 504	811 464
Förändring av uppskjuten skatt avseende temporära skillnader	30 912	28 312
Totalt redovisad skatt	1 588 416	839 776

ank=20250623;2025062407575

WUF

Koncernen		2024-12-31	2023-12-31
Ingående anskaffningsvärden		3 305 000	3 305 000
Inköp		2 201 765	0
Utgående ackumulerade anskaffningsvärden		5 506 765	3 305 000
Ingående avskrivningar		-1 575 833	-815 000
Årets avskrivningar		-830 000	-760 833
Utgående ackumulerade avskrivningar		-2 405 833	-1 575 833
Utgående redovisat värde		3 100 932	1 729 167
Moderbolaget		2024-12-31	2023-12-31
Ingående anskaffningsvärden		3 305 000	3 305 000
Inköp		0	0
Utgående ackumulerade anskaffningsvärden		3 305 000	3 305 000
Ingående avskrivningar		-1 575 833	-815 000
Årets avskrivningar		-830 000	-760 833
Utgående ackumulerade avskrivningar		-2 405 833	-1 575 833
Utgående redovisat värde		899 167	1 729 167
Not 6	Byggnader och mark		
Koncernen			
Moderbolaget		2024-12-31	2023-12-31
Ingående anskaffningsvärden		16 294 759	16 294 759
Inköp		0	0
Utgående ackumulerade anskaffningsvärden		16 294 759	16 294 759
Ingående avskrivningar		-11 267 287	-11 100 511
Årets avskrivningar		-154 157	-166 776
Utgående ackumulerade avskrivningar		-11 421 444	-11 267 287
Utgående redovisat värde		4 873 315	5 027 472
Not 7	Maskiner och andra tekniska anläggningar		
Koncernen			
Moderbolaget		2024-12-31	2023-12-31
Ingående anskaffningsvärden		5 378 186	5 526 651
Inköp		33 900	0
Försäljningar/utrangeringar		-137 773	-148 465
Utgående ackumulerade anskaffningsvärden		5 274 313	5 378 186
Ingående avskrivningar		-4 767 729	-4 785 889
Försäljningar/utrangeringar		137 773	148 465
Årets avskrivningar		-128 356	-130 305
Utgående ackumulerade avskrivningar		-4 758 312	-4 767 729
Utgående redovisat värde		516 000	567 313

Koncernen		2024-12-31	2023-12-31
Ingående anskaffningsvärden		10 803 103	11 160 595
Inköp		2 120 458	164 279
Försäljningar/utrangeringar		-356 392	-535 638
Utgående ackumulerade anskaffningsvärden		12 567 169	10 803 103
Ingående avskrivningar		-8 301 662	-8 236 461
Försäljningar/utrangeringar		161 331	493 531
Årets avskrivningar		-679 550	-558 732
Utgående ackumulerade avskrivningar		-8 819 881	-8 301 662
Utgående redovisat värde		3 747 288	2 501 441
Moderbolaget			
		2024-12-31	2023-12-31
Ingående anskaffningsvärden		10 789 236	10 858 676
Inköp		2 120 458	164 279
Försäljningar/utrangeringar		-342 525	-233 719
Utgående ackumulerade anskaffningsvärden		12 567 169	10 789 236
Ingående avskrivningar		-8 301 661	-7 976 648
Försäljningar/utrangeringar		161 331	233 719
Årets avskrivningar		-679 550	-558 732
Utgående ackumulerade avskrivningar		-8 819 880	-8 301 661
Utgående redovisat värde		3 747 288	2 487 575
Not 9 Förutbetalda kostnader och upplupna intäkter			
Koncernen		2024-12-31	2023-12-31
Förutbetalda kostnader		2 133 679	1 586 962
Förutbetalda leasingavgifter		577 333	434 472
		2 711 012	2 021 434
Moderbolaget			
		2024-12-31	2023-12-31
Förutbetalda kostnader		1 741 678	1 528 543
Förutbetalda leasingavgifter		577 333	434 472
		2 319 011	1 963 015
Not 10 Checkräkningskredit			
Koncernen		2024-12-31	2023-12-31
Beviljat belopp på checkräkningskredit uppgår till		8 000 000	8 000 000
		8 000 000	8 000 000
Moderbolaget			
		2024-12-31	2023-12-31
Beviljat belopp på checkräkningskredit uppgår till		8 000 000	8 000 000
		8 000 000	8 000 000



Koncernen		2024-12-31	2023-12-31
Förfaller senare än fem år efter balansdagen			
Förfaller senare än fem år efter balansdagen		0	0
		0	0
Moderbolaget		2024-12-31	2023-12-31
Förfaller senare än fem år efter balansdagen			
Förfaller senare än fem år efter balansdagen		0	0
		0	0
Not 12 Upplupna kostnader och förutbetalda intäkter		2024-12-31	2023-12-31
Koncernen		2024-12-31	2023-12-31
Upplupna löner		1 002 634	267 083
Upplupna semesterlöner		3 572 717	3 366 834
Avsättningar till garantireserv		2 005 000	1 405 000
Övriga upplupna kostnader		6 882 793	10 316 948
		13 463 144	15 355 865
Moderbolaget		2024-12-31	2023-12-31
Upplupna löner		1 002 634	267 083
Upplupna semesterlöner		3 572 717	3 366 834
Avsättningar till garantireserv		2 005 000	1 405 000
Övriga upplupna kostnader		5 998 836	10 316 830
		12 579 187	15 355 747
Not 13 Avskrivningar och nedskrivningar			
Koncernen			
Moderbolaget			
Anläggningstillgångar skrivs av enligt plan över den förväntade nyttjandeperioden med hänsyn till väsentligt restvärde.			
Följande avskrivningsprocent tillämpas:			
Immateriella anläggningstillgångar			
Balanserade utvecklingskostnader		33%	
Materiella anläggningstillgångar			
Byggnader		1-3,33%	
Markanläggningar		5%	
Maskiner och andra tekniska anläggningar		12,5%	
Inventarier och verktyg		25%	
Byggnadsinventarier		10%	
Bilar och andra transportmedel		20%	
Avskrivning på datorer		25%	
Not 14 Inköp och försäljning mellan koncernföretag			
Moderbolaget		2024	2023
Andel av årets totala inköp som skett från andra företag i koncernen		3,00%	0,00%
Andel av årets totala försäljning som skett till andra företag i koncernen		2,48%	0,00%
Not 15 Bokslutsdispositioner			
Moderbolaget		2024	2023
Avsättning till periodiseringsfond		-2 500 000	-1 300 000
Återföring från periodiseringsfond		1 500 000	400 000
Förändring av överavskrivningar		-426 137	-139 286
		-1 426 137	-1 039 286

Not 16 Andelar i koncernföretag
Moderbolaget

	2024-12-31	2023-12-31
Ingående anskaffningsvärden	22 065	22 065
Tillkommande andel	300 000	
Utgående ackumulerade anskaffningsvärden	322 065	22 065

Not 17 Specifikation andelar i koncernföretag
Moderbolaget

Namn	Kapital andel	Rösträttsandel	Antal andelar	Bokfört värde
Emve Suomi Finland Oy Ab	100%	100%	476	22 065 22 065
Emve Suomi Finland Oy Ab	Org.Nr. 0750443-9	Säte Borgå, Finland	Eget kapital 889 007	Resultat -33 000
EMVE InTech AB	75%	75%	225	300 000 300 000
EMVE InTech AB	Org.Nr. 559475-5992	Säte Åstorp, Sverige	Eget kapital 457 172	Resultat 57 172

Not 18 Antal aktier och kvotvärde
Moderbolaget

Namn	Antal aktier	Kvotvärde
Antal A-Aktier	2 000 2 000	500

Not 19 Disposition av vinst eller förlust
Moderbolaget

	2024-12-31
Förslag till vinstdisposition	
Styrelsen föreslår att till förfogande stående vinstmedel:	
Balanserad vinst	28 763 084
Utdelning på extra bolagsstämma januari 2025	-3 300 000
Årets vinst	5 847 905
Till aktieägarna utdelas	0
I ny räkning överföres	31 310 989

Not 20 Obeskattade reserver
Moderbolaget

	2024-12-31	2023-12-31
Akkumulerade överavskrivningar	1 909 914	1 483 777
Periodiseringsfond 2019	0	1 500 000
Periodiseringsfond 2020	3 900 000	3 900 000
Periodiseringsfond 2021	950 000	950 000
Periodiseringsfond 2023	1 300 000	1 300 000
Periodiseringsfond 2024	2 500 000	0
	10 559 914	9 133 777
Skatteeffekt av schablonränta på periodiseringsfond	53 649	7 880

Not 21	Övriga avsättningar		
Koncernen		2024-12-31	2023-12-31
Uppskjuten skatt		2 400 169	2 075 473
Övriga avsättningar		1 500 000	
		3 900 169	2 075 473
Moderbolaget		2024-12-31	2023-12-31
Avsättning uppskjuten skatt		224 827	193 915
Övriga avsättningar		1 500 000	
		1 724 827	193 915
Not 22	Justering för poster som inte ingår i kassaflödet		
Koncernen		2024	2023
Avskrivningar		1 792 063	1 722 896
Vinst vid försäljning av anläggningstillgångar		-211 098	-326 097
Övriga avsättningar		1 500 000	0
		3 080 965	1 396 799
Moderbolaget		2024	2023
Avskrivningar		1 792 063	1 616 646
Vinst vid försäljning av anläggningstillgångar		-225 456	-136 500
		1 566 607	1 480 146
Not 23	Ställda säkerheter		
Koncernen			
Moderbolaget		2024-12-31	2023-12-31
För skulder till kreditinstitut:			
Företagsinteckningar		8 100 000	8 100 000
Fastighetsinteckningar		8 500 000	8 500 000
		16 600 000	16 600 000
Not 24	Andra långfristiga värdepappersinnehav		
Koncernen		2024-12-31	2023-12-31
Ingående värde vid årets början		0	1 767 196
Årets förvärv		2 224 000	0
Årets avyttring		0	-1 857 692
Värdeförändring under året		0	90 496
Utgående värde vid årets slut		2 224 000	0
Moderbolaget		2024-12-31	2023-12-31
Ingående värde vid årets början		0	1 767 196
Årets förvärv		1 800 000	0
Årets avyttring		0	-1 857 692
Värdeförändring under året		0	90 496
Utgående värde vid årets slut		1 800 000	0
Not 25	Resultat från övriga värdepapper och fordringar som är anläggningar		
Koncernen		2024	2023
Moderbolaget			
Värdeförändring värdepapper		0	90 496
Resultat vid avyttring värdepapper		0	-77 451
		0	13 045

Astorp 2025-06-10



Bengt Andersson
Ordförande



Caroline Andersson
Verkställande direktör




Per Larsson

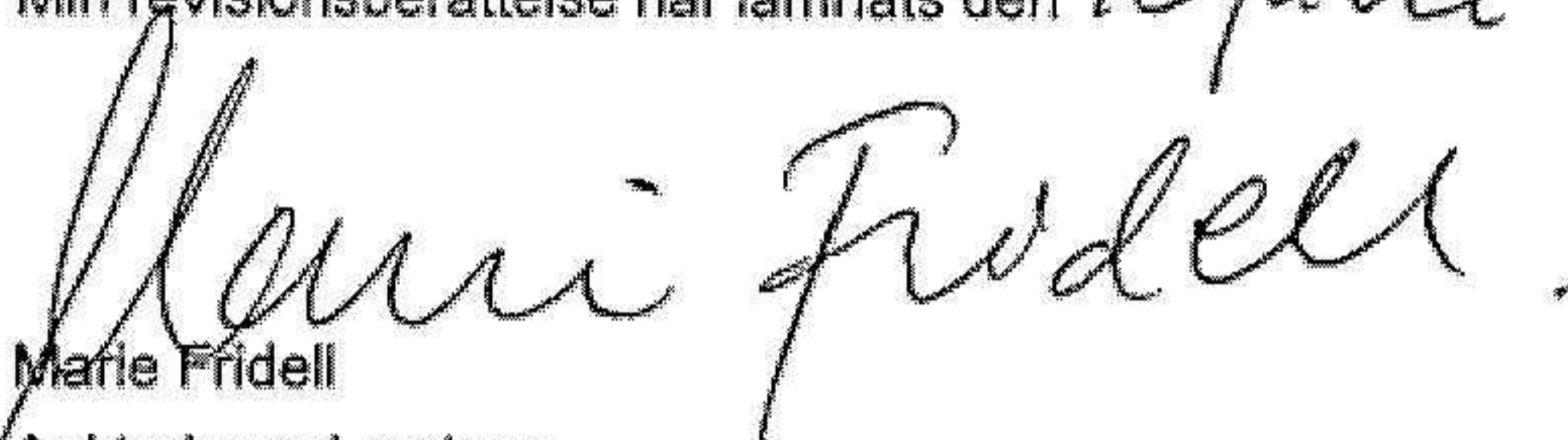


Jeanette Pettersson

Kentth Ivarsson
Arbetsstagarrepresentant



Min revisionsberättelse har lämnats den 10 juni 2025



Marie Fridell
Auktoriserad revisor

ank=20250623;2025062407581

Revisionsberättelse

Till bolagsstämman i Emve Sweden AB
Org.nr 556024-1977

Rapport om årsredovisningen och koncernredovisningen

Uttalanden

Jag har utfört en revision av årsredovisningen och koncernredovisningen för Emve Sweden AB för räkenskapsåret 2024.

Enligt min uppfattning har årsredovisningen och koncernredovisningen upprättats i enlighet med årsredovisningslagen och ger en i alla väsentliga avseenden rättvisande bild av moderbolagets och koncernens finansiella ställning per den 2024-12-31 och av dessas finansiella resultat och kassaflöde för året enligt årsredovisningslagen. Förvaltningsberättelsen är förenlig med årsredovisningens och koncernredovisningens övriga delar.

Jag tillstyrker därför att bolagsstämman fastställer resultaträkningen och balansräkningen för moderbolaget och koncernen.

Grund för uttalanden

Jag har utfört revisionen enligt International Standards on Auditing (ISA) och god revisionssed i Sverige. Mitt ansvar enligt dessa standarder beskrivs närmare i avsnittet *Revisorns ansvar*. Jag är oberoende i förhållande till moderbolaget och koncernen enligt god revisorssed i Sverige och har i övrigt fullgjort mitt yrkesetiska ansvar enligt dessa krav.

Jag anser att de revisionsbevis jag har inhämtat är tillräckliga och ändamålsenliga som grund för mina uttalanden.

Styrelsens och verkställande direktörens ansvar

Det är styrelsen och verkställande direktören som har ansvaret för att årsredovisningen och koncernredovisningen upprättas och att de ger en rättvisande bild enligt årsredovisningslagen. Styrelsen och verkställande direktören ansvarar även för den interna kontroll som de bedömer är nödvändig för att upprätta en årsredovisning och koncernredovisning som inte innehåller några väsentliga felaktigheter, vare sig dessa beror på oegentligheter eller misstag.

Vid upprättandet av årsredovisningen och koncernredovisningen ansvarar styrelsen och verkställande direktören för bedömningen av bolagets och koncernens förmåga att fortsätta verksamheten. De upplyser, när så är tillämpligt, om förhållanden som kan påverka förmågan att fortsätta verksamheten och att använda antagandet om fortsatt drift. Antagandet om fortsatt drift tillämpas dock inte om styrelsen och verkställande direktören avser att likvidera bolaget, upphöra med verksamheten eller inte har något realistiskt alternativ till att göra något av detta.

Revisorns ansvar

Mina mål är att uppnå en rimlig grad av säkerhet om huruvida årsredovisningen och koncernredovisningen som helhet inte innehåller några väsentliga felaktigheter, vare sig dessa beror på oegentligheter eller misstag, och att lämna en revisionsberättelse som innehåller mina uttalanden. Rimlig säkerhet är en hög grad av säkerhet, men är ingen garanti för att en revision som utförs enligt ISA och god revisionssed i Sverige alltid kommer att upptäcka en väsentlig felaktighet om en sådan finns. Felaktigheter kan uppstå på grund av oegentligheter eller misstag och anses vara väsentliga om de enskilt eller tillsammans rimligen kan förväntas påverka de ekonomiska beslut som användare fattar med grund i årsredovisningen och koncernredovisningen.

Som del av en revision enligt ISA använder jag professionellt omdöme och har en professionellt skeptisk inställning under hela revisionen. Dessutom:

- identifierar och bedömer jag riskerna för väsentliga felaktigheter i årsredovisningen och koncernredovisningen, vare sig dessa beror på oegentligheter eller misstag, utformar och utför granskningsåtgärder bland annat utifrån dessa risker och inhämtar revisionsbevis som är tillräckliga och ändamålsenliga för att utgöra en grund för mina uttalanden. Risken för att inte upptäcka en väsentlig felaktighet till följd av oegentligheter är högre än för en väsentlig felaktighet som beror på misstag, eftersom oegentligheter kan innefatta agerande i maskopi, förfalskning, avsiktliga utelämnanden,

felaktig information eller åsidosättande av intern kontroll.

- skaffar jag mig en förståelse av den del av bolagets interna kontroll som har betydelse för min revision för att utforma granskningsåtgärder som är lämpliga med hänsyn till omständigheterna, men inte för att uttala mig om effektiviteten i den interna kontrollen.

- utvärderar jag lämpligheten i de redovisningsprinciper som används och rimligheten i styrelsens och verkställande direktörens uppskattningar i redovisningen och tillhörande upplysningar.

- drar jag en slutsats om lämpligheten i att styrelsen och verkställande direktören använder antagandet om fortsatt drift vid upprättandet av årsredovisningen och koncernredovisningen. Jag drar också en slutsats, med grund i de inhämtade revisionsbevisen, om huruvida det finns någon väsentlig osäkerhetsfaktor som avser sådana händelser eller förhållanden som kan leda till betydande tvivel om bolagets och koncernens förmåga att fortsätta verksamheten. Om jag drar slutsatsen att det finns en väsentlig osäkerhetsfaktor, måste jag i revisionsberättelsen fästa uppmärksamheten på upplysningarna i årsredovisningen och koncernredovisningen om den väsentliga osäkerhetsfaktorn eller, om sådana upplysningar är otillräckliga, modifiera uttalandet om årsredovisningen och koncernredovisningen. Mina slutsatser baseras på de revisionsbevis som inhämtas fram till datumet för revisionsberättelsen. Dock kan framtida händelser eller förhållanden göra att ett bolag och en koncern inte längre kan fortsätta verksamheten.

- utvärderar jag den övergripande presentationen, strukturen och innehållet i årsredovisningen och koncernredovisningen, däribland upplysningarna, och om årsredovisningen och koncernredovisningen återger de underliggande transaktionerna och händelserna på ett sätt som ger en rättvisande bild.

- planerar och utför jag koncernrevisionen för att inhämta tillräckliga och ändamålsenliga revisionsbevis avseende den finansiella informationen för företag eller affärsenheter inom koncernen som grund för att göra ett uttalande avseende koncernredovisningen. Jag ansvarar för styrning, övervakning och genomgång av det revisionsarbete som utförts för koncernrevisionens syfte. Jag är ensam ansvarig för mina uttalanden.

Jag måste informera styrelsen om bland annat revisionens planerade omfattning och inriktning samt tidpunkten för den. Jag måste också informera om betydelsefulla iakttagelser under revisionen, däribland de eventuella betydande brister i den interna kontrollen som jag identifierat.

Rapport om andra krav enligt lagar och andra författningar

Uttalanden

Utöver min revision av årsredovisningen och koncernredovisningen har jag även utfört en revision av styrelsens och verkställande direktörens förvaltning för Emve Sweden AB för räkenskapsåret 2024 samt av förslaget till dispositioner beträffande bolagets vinst eller förlust.

Jag tillstyrker att bolagsstämman disponerar vinsten enligt förslaget i förvaltningsberättelsen och beviljar styrelsens ledamöter och verkställande direktören ansvarsfrihet för räkenskapsåret.

Grund för uttalanden

Jag har utfört revisionen enligt god revisionssed i Sverige. Mitt ansvar enligt denna beskrivs närmare i avsnittet Revisorns ansvar. Jag är oberoende i förhållande till moderbolaget och koncernen enligt god revisorssed i Sverige och har i övrigt fullgjort mitt yrkesetiska ansvar enligt dessa krav.

Jag anser att de revisionsbevis jag har inhämtat är tillräckliga och ändamålsenliga som grund för mina uttalanden.

Styrelsens och verkställande direktörens ansvar

Det är styrelsen som har ansvaret för förslaget till dispositioner beträffande bolagets vinst eller förlust. Vid förslag till utdelning innefattar detta bland annat en bedömning av om utdelningen är försvarlig med hänsyn till de krav som bolagets och koncernens verksamhetsart, omfattning och risker ställer på storleken av moderbolagets och koncernens egna kapital, konsolideringsbehov, likviditet och ställning i övrigt.

Styrelsen ansvarar för bolagets organisation och förvaltningen av bolagets angelägenheter. Detta innefattar bland annat att fortlöpande bedöma bolagets och koncernens ekonomiska situation och att tillse att bolagets organisation är utformad så att bokföringen, medelsförvaltningen och bolagets ekonomiska angelägenheter i övrigt kontrolleras på ett betryggande sätt. Verkställande direktören ska sköta den löpande förvaltningen enligt styrelsens riktlinjer och anvisningar och bland annat vidta de åtgärder som är nödvändiga för att bolagets bokföring ska fullgöras i överensstämmelse med lag och för att medelsförvaltningen ska skötas på ett betryggande sätt.

Revisorns ansvar

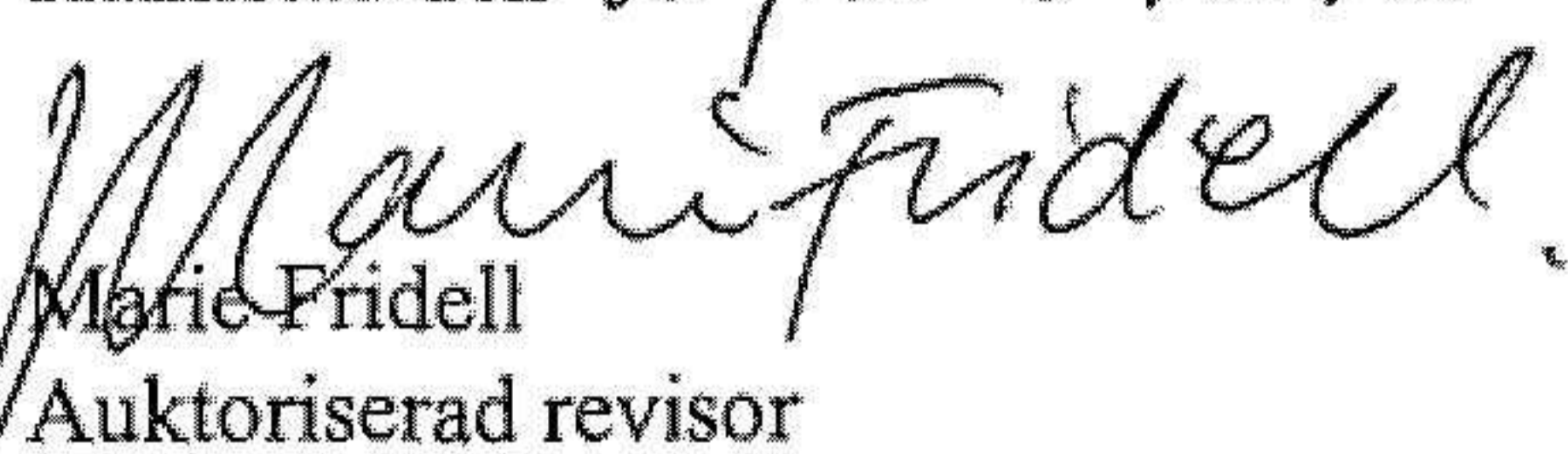
Mitt mål beträffande revisionen av förvaltningen, och därmed mitt uttalande om ansvarsfrihet, är att inhämta revisionsbevis för att med en rimlig grad av säkerhet kunna bedöma om någon styrelseledamot eller verkställande direktören i något väsentligt avseende:

- företagit någon åtgärd eller gjort sig skyldig till någon försummelse som kan föranleda ersättningsskyldighet mot bolaget, eller
- på något annat sätt handlat i strid med aktiebolagslagen, årsredovisningslagen eller bolagsordningen.

Mitt mål beträffande revisionen av förslaget till dispositioner av bolagets vinst eller förlust, och därmed mitt uttalande om detta, är att med rimlig grad av säkerhet bedöma om förslaget är förenligt med aktiebolagslagen.

Rimlig säkerhet är en hög grad av säkerhet, men ingen garanti för att en revision som utförs enligt god revisions sed i Sverige alltid kommer att upptäcka åtgärder eller försummelser som kan föranleda ersättningsskyldighet mot bolaget, eller att ett förslag till dispositioner av bolagets vinst eller förlust inte är förenligt med aktiebolagslagen.

Som en del av en revision enligt god revisions sed i Sverige använder jag professionellt omdöme och har en professionellt skeptisk inställning under hela revisionen. Granskningen av förvaltningen och förslaget till dispositioner av bolagets vinst eller förlust grundar sig främst på revisionen av räkenskaperna. Vilka tillkommande granskningsåtgärder som utförs baseras på min professionella bedömning med utgångspunkt i risk och väsentlighet. Det innebär att jag fokuserar granskningen på sådana åtgärder, områden och förhållanden som är väsentliga för verksamheten och där avsteg och överträdelser skulle ha särskild betydelse för bolagets situation. Jag går igenom och prövar fattade beslut, beslutsunderlag, vidtagna åtgärder och andra förhållanden som är relevanta för mitt uttalande om ansvarsfrihet. Som underlag för mitt uttalande om styrelsens förslag till dispositioner beträffande bolagets vinst eller förlust har jag granskat om förslaget är förenligt med aktiebolagslagen.

Halmstad den 10 juni 2025

Marie Fridell
Auktoriserad revisor