

Årsredovisning

Letebo Service AB

Org. Nr: 556866-0269

Årsredovisning för räkenskapsåret 2024

Innehåll	Sida
Förvaltningsberättelse	2
Resultaträkning	3
Balansräkning	4
Noter	5-6

Styrelsens säte: Marks Kommun

Företagets redovisningsvaluta: Svenska kronor(SEK)


Alla belopp redovisas, om inget annat anges, i kronor (kr).

Fastställelseintyg

Undertecknad styrelseledamot i Letebo Service AB org nr: 556866-0269

intygar härmed att en med denna kopia likalydande resultat- och balansräkning fastställts på årsstämman 2025-04-27. Stämman beslöt också att godkänna styrelsens förslag beträffande disposition av vinsten.

Horred 2025-04-27



Mattias Serholt

Förvaltningsberättelse

Allmänt om verksamheten

Bolaget bedriver skoltrafik i Horred samt fastighetsförvaltning och är ett dotterbolag till föreningen Staden På Berget.

Förändring av eget kapital

	Aktie- kapital	Balanserat resultat	Årets resultat	Summa eget kapital
Belopp vid årets ingång	50 000	40 361	71 683	162 044
Disposition enligt beslut av årets årsstämma:		71 683	-71 683	
Årets resultat			19 510	83 061
Belopp vid årets utgång	50 000	112 044	19 510	245 105

Villkorade aktieägartillskott vid årets ingång 45 094

Förslag till vinstdisposition

Till årsstämmans förfogande finns:

Balanserat resultat	195 105
Årets resultat	19 510
	<u>214 615</u>

disponeras så att

i ny räkning överföres	214 615
	<u>214 615</u>

Resultaträkning

	Not	2024	2023
Rörelsens intäkter			
Nettoomsättning		856 344	989 977
Rörelsens kostnader	2		
Övriga externa kostnader		-457 446	-397 516
Personalkostnader		-177 820	-322 579
Avskrivningar av materiella anläggningstillgångar	1	-34 395	-34 395
		<u>-669 661</u>	<u>-754 490</u>
Rörelseresultat		186 683	235 487
Resultat från finansiella investeringar			
Ränteintäkter		271	145
Räntekostnader och övriga finansiella kostnader		-151 760	-100 372
Resultat efter finansiella poster		<u>35 194</u>	<u>135 260</u>
Bokslutsdispositioner(Avsättning periodiseringsfond)		-9 000	-30 000
Resultat före skatt		<u>26 194</u>	<u>105 260</u>
Skatt på årets resultat		-6 684	-22 199
Årets resultat		19 510	83 061

Balansräkning

	Not	2024-12-31	2023-12-31
	1		
Tillgångar			
Anläggningstillgångar			
Materiella anläggningstillgångar			
Byggnader och mark	4	2 599 536	2 633 931
Maskiner och inventarier	5	0	0
Summa anläggningstillgångar		<u>2 599 536</u>	<u>2 633 931</u>
Omsättningstillgångar			
Kortfristiga fordringar			
Kundfordringar		0	112 929
Övriga fordringar		6 878	3 613
Förutbetalda kostnader och upplupna intäkter		0	20 000
		<u>6 878</u>	<u>136 542</u>
Kassa och bank		23 210	1 571
Summa omsättningstillgångar		30 088	138 113
Summa tillgångar		2 629 624	2 772 044

2025050227658

2025050227659

	Not	2024-12-31	2023-12-31
Eget kapital och skulder			
Eget kapital			
Bundet eget kapital			
Aktiekapital (250 A-aktier, 250 B-aktier)		50 000	50 000
		50 000	50 000
Fritt eget kapital			
Balanserat resultat		195 105	112 044
Årets resultat		19 510	83 061
		214 615	195 105
Summa eget kapital		264 615	245 105
Obeskattade reserver			
Periodiseringsfond		76 000	67 000
Långfristiga skulder			
Skulder till kreditinstitut		1 470 000	1 542 000
Skuld moderbolag		651 660	599 100
		2 121 660	2 141 100
Kortfristiga skulder			
Kortfristig del av långfristig skuld		72 000	107 000
Leverantörsskulder		13 417	48 118
Skatteskulder		0	30 933
Övriga skulder		7 319	11 917
Upplupna kostnader och förutbetalda intäkter		74 613	120 871
Summa kortfristiga skulder		167 349	318 839
Summa eget kapital och skulder		2 629 624	2 772 044

Noter

Not 1 Redovisningsprinciper

Årsredovisningen är upprättad i enlighet med årsredovisningslagen och BFNAR 2016:10, mindre företag (K2).

Redovisningsprinciperna är oförändrade jämfört med föregående år.

Fordringar och skulder

Fordringar har upptagits till de belopp varmed de beräknas inflyta.

Övriga tillgångar och skulder har upptagits till anskaffningsvärden där inget annat anges.

Anläggningstillgångar

Immateriella och materiella anläggningstillgångar redovisas till anskaffningsvärde minskat med ackumulerade avskrivningar enligt plan och eventuella nedskrivningar.

Avskrivningsprinciper för anläggningstillgångar

Avskrivningar enligt plan baseras på ursprungliga anskaffningsvärden och beräknad nyttjandeperiod.

Följande avskrivningstider tillämpas:

Anläggningstillgångar:	År
Materiella anläggningstillgångar	
-Byggnader	50

Not 2 Medelantalet anställda

	2024	2023
Medelantalet anställda	1	1

Not 3 Ställda säkerheter

För egna skulder och avsättningar

	2024	2023
Fastighetsinteckningar	1 875 000	1 875 000
	1 875 000	1 875 000

Förmånstagare Varbergs Sparbank

Not 4 Byggnader och mark

	2024	2023
Ingående anskaffningsvärde	2 787 275	2 787 275
Årets anskaffningar	0	0
Utgående ackumulerade anskaffningsvärden	2 787 275	2 787 275

Ingående avskrivningar -153 344 -118 949

Årets avskrivningar -34 395 -34 395

Utgående ackumulerade avskrivningar -187 739 -153 344

Utgående redovisat värde 2 599 536 2 633 931

Taxeringsvärden mark och byggnad 1 356 000 1 356 000

Avser fastigheten Horred 4:36 i Marks Kommun.


2025050227661

Not 5	Maskiner och inventarier	2024	2023
	Ingående anskaffningsvärde	15 200	15 200
	Utgående ackumulerade anskaffningsvärden	15 200	15 200
	Ingående avskrivningar	-15 200	-6 080
	Årets avskrivningar	0	-9 120
	Utgående ackumulerade avskrivningar	-15 200	-15 200
	Utgående redovisat värde	0	0


Horred 2025-04-27




Mattias Serholt
Styrelseordförande




Oscar Götborg



Lukas Hedberg



Rebecka Serholt Johansson



Christer Serholt