

ÅRSREDOVISNING

för

Freshsound FS AB


Org.nr. 559249-3711

Styrelsen och verkställande direktören får härmed avlämna årsredovisning för räkenskapsåret 2022-01-01 - 2022-12-31

Innehåll	Sida
- förvaltningsberättelse	2
- resultaträkning	3
- balansräkning	4
- noter	6
- underskrifter	6

Undertecknad styrelseledamot i Freshsound FS AB intygar härmed, dels att denna kopia av årsredovisningen överensstämmer med originalet, dels att resultat- och balansräkning fastställts på årsstämma den 2023-06-14. Stämman beslöt tillika godkänna styrelsens förslag till vinstdisposition.

Stockholm 2023-06-14



Stephen Gyasi

ÅRSREDOVISNING

för

Freshsound FS AB

Org.nr. 559249-3711

Styrelsen får härmed avlämna årsredovisning för räkenskapsåret 2022-01-01 - 2022-12-31

Innehåll	Sida
- förvaltningsberättelse	2
- resultaträkning	3
- balansräkning	4
- noter	6
- underskrifter	7

FÖRVALTNINGSBERÄTTELSE

Årsredovisningen är upprättad i svenska kronor, SEK.

Verksamheten

Företagets verksamhet är musik med inriktning på digitala musiktjänster, synkronisering, förlagsarbete, film- och musikproduktion. Företagets säte är Stockholm.

Flerårsjämförelse*

	2022	2021	2020
Nettoomsättning	1 297 731	3 038 669	518 474
Res. efter finansiella poster	-5 498 746	-1 420 849	-79 811
Soliditet (%)	0,28	63,59	52,16

*Definitioner av nyckeltal, se noter

Ägarförhållanden

Ashanti Holdings AB äger mer än 10 % av rösterna.

Väsentliga händelser under räkenskapsåret

Företaget har under året skiftat fokus från initial testning av marknadsförhållanden till att sälja via produkten på ett mer skalbart sätt, vilket har påverkar intäkter och kostnader. Företaget gjorde under året en konvertibel-runda med både befintliga och nya ägare.

Förändringar i eget kapital

	Aktiekapital	Övrigt bundet eget kapital	Övrigt fritt eget kapital	Årets resultat	Summa fritt eget kapital
Belopp vid årets ingång	39 062	3 888 551	3 017 576	-1 420 849	1 596 727
Resultatdisp. enl. beslut av årsstämman:			-1 420 849	1 420 849	0
Fond för utvecklingskostnader	0	3 080 000	-3 080 000	0	-3 080 000
Årets förlust				-5 498 746	-5 498 746
Belopp vid årets utgång	39 062	6 968 551	-1 483 273	-5 498 746	-6 982 019

Resultatdisposition

Förslag till behandling av bolagets förlust

Till årsstämmans förfogande står	
balanserad förlust	-8 469 210
fri överkursfond	6 985 938
årets förlust	-5 498 746
	<u>-6 982 018</u>
Styrelsen föreslår att	
i ny räkning överföres	<u>-6 982 018</u>

Beträffande bolagets resultat och ställning i övrigt hänvisas till efterföljande resultat- och balansräkningar med tillhörande noter.

Handwritten signatures and initials in the bottom right corner.

RESULTATRÄKNING

	Not	2022-01-01 2022-12-31	2021-01-01 2021-12-31
Rörelsens intäkter m.m.			
Nettoomsättning		1 297 731	3 038 669
Aktiverat arbete för egen räkning		3 080 000	3 084 451
Övriga rörelseintäkter		<u>6 672</u>	<u>2 798</u>
		4 384 403	6 125 918
Rörelsens kostnader			
Direkta kostnader		-1 632 960	-2 617 991
Övriga externa kostnader		-4 295 189	-4 042 197
Personalkostnader	2	-3 849 210	-862 547
Av- och nedskrivningar av materiella och immateriella anläggningstillgångar		-14 418	-12 393
Övriga rörelsekostnader		<u>-1 217</u>	<u>0</u>
		-9 792 994	-7 535 128
		-5 408 591	-1 409 210
Rörelseresultat			
Resultat från finansiella poster			
Resultat från övriga värdepapper och fordringar som är anläggningstillgångar		0	-11 612
Övriga ränteintäkter och liknande resultatposter		1 787	0
Räntekostnader och liknande resultatposter		<u>-91 942</u>	<u>-27</u>
		-90 155	-11 639
		-5 498 746	-1 420 849
Resultat efter finansiella poster			
		<u>-5 498 746</u>	<u>-1 420 849</u>
Årets resultat			

BALANSRÄKNING

TILLGÅNGAR

Anläggningstillgångar

	Not	2022-12-31	2021-12-31
Immateriella anläggningstillgångar			
Balanserade utgifter för utvecklingsarbeten och liknande arbeten	3	6 968 551	3 888 551
Koncessioner, patent, licenser, varumärken samt liknande rättigheter	4	6 049	8 318
Övriga immateriella anläggningstillgångar	5	<u>38 472</u>	<u>50 622</u>
		7 013 072	3 947 491
Finansiella anläggningstillgångar			
Andelar i koncernföretag	6	<u>50 000</u>	<u>50 000</u>
		50 000	50 000
Summa anläggningstillgångar		7 063 072	3 997 491
Omsättningstillgångar			
Kortfristiga fordringar			
Kundfordringar		21 607	172 884
Aktuell skattefordran		75 660	75 660
Övriga fordringar		516 175	636 728
Förutbetalda kostnader och upplupna intäkter		<u>80 780</u>	<u>752 875</u>
		694 222	1 638 147
Kassa och bank			
Kassa och bank		<u>1 177 598</u>	<u>3 051 127</u>
Summa kassa och bank		1 177 598	3 051 127
Summa omsättningstillgångar		1 871 820	4 689 274
SUMMA TILLGÅNGAR		8 934 892	8 686 765

Handwritten signature and initials:
UR CL.
vs
Skr

BALANSRÄKNING

EGET KAPITAL OCH SKULDER

Eget kapital

	Not	2022-12-31	2021-12-31
Bundet eget kapital			
Aktiekapital		39 062	39 062
Reservfond		14 418	0
Fond för utvecklingsutgifter		6 954 133	3 888 551
		<u>7 007 613</u>	<u>3 927 613</u>
Fritt eget kapital			
Fri överkursfond		6 985 938	6 985 938
Balanserat resultat		-8 469 210	-3 968 361
Årets resultat		-5 498 746	-1 420 849
		<u>-6 982 018</u>	<u>1 596 728</u>
		<u>25 595</u>	<u>5 524 341</u>
Summa eget kapital			
Långfristiga skulder			
Konvertibla lån		7 194 500	0
Summa långfristiga skulder		<u>7 194 500</u>	<u>0</u>
Kortfristiga skulder			
Leverantörsskulder		887 139	2 243 682
Övriga skulder		170 898	66 143
Fakturerad men ej upparbetad intäkt		90 180	794 960
Upplupna kostnader och förutbetalda intäkter		566 580	57 639
Summa kortfristiga skulder		<u>1 714 797</u>	<u>3 162 424</u>
SUMMA EGET KAPITAL OCH SKULDER		8 934 892	8 686 765

Handwritten initials and marks:
ER
10
22
23

NOTER

Not 1 Redovisnings- och värderingsprinciper

Årsredovisningen är upprättad i enlighet med årsredovisningslagen och BFNAR 2012:1 Årsredovisning och koncernredovisning.

Fordringar

Fordringar har upptagits till de belopp varmed de beräknas inflyta.

Övriga tillgångar, avsättningar och skulder

Övriga tillgångar, avsättningar och skulder har värderats till anskaffningsvärden om inget annat anges nedan.

Intäktsredovisning

Inkomsten redovisas till det verkliga värdet av vad som erhållits eller kommer att erhållas. Företaget redovisar därför inkomsten till nominellt värde (fakturabelopp) om ersättningen erhålls i likvida medel direkt vid leverans. Avdrag görs för lämnade rabatter.

Immateriella anläggningstillgångar

Immateriella anläggningstillgångar redovisas till anskaffningsvärde med avdrag för ackumulerade avskrivningar och eventuella nedskrivningar. Tillgångarna skrivs av linjärt över tillgångarnas bedömda nyttjandeperiod. Nyttjandeperioden omprövas per varje balansdag. Pågående projekt skrivs inte av utan nedskrivningsprövas årligen. Följande nyttjandeperioder tillämpas:

	Antal år
Balanserade utgifter för utvecklingsarbeten och liknande arbeten	5
Koncessioner, patent, licenser, varumärken samt liknande rättigheter	5

Inkomstskatt

Aktuell skatt är inkomstskatt för innevarande räkenskapsår som avser årets skattepliktiga resultat och den del av tidigare räkenskapsårs inkomstskatt som ännu inte har redovisats.

Aktuell skatt värderas till det sannolika beloppet enligt de skattesatser och skatteregler som gäller på balansdagen.

UPPLYSNINGAR TILL ENSKILDA POSTER

Not 2 Medelantal anställda

2022

2021

Medelantal anställda

Medelantalet anställda bygger på av bolaget betalda närvarotimmar relaterade till en normal arbetstid.

Medelantal anställda har varit

5,00

2,00

Not 3 Balanserade utgifter för utvecklingsarbeten och liknande arbeten

2022-12-31

2021-12-31

Ingående anskaffningsvärde

3 888 551

804 100

Inköp

3 080 000

3 084 451

Utgående ackumulerade anskaffningsvärden

6 968 551

3 888 551

Utgående redovisat värde

6 968 551

3 888 551

Avskrivning har ej påbörjats då produkten fortfarande är under utveckling.

Not 4 Koncessioner, patent, licenser, varumärken m.m.

2022-12-31

2021-12-31

Ingående anskaffningsvärde

11 342

11 342

Utgående ackumulerade anskaffningsvärden

11 342

11 342

Ingående avskrivningar

-3 024

-756

Årets avskrivningar

-2 268

-2 268

Utgående ackumulerade avskrivningar

-5 293

-3 024

Utgående redovisat värde

6 049

8 318

Freshsound FS AB

Org.nr. 559249-3711

NOTER

Not 5	Övriga immateriella anläggningstillgångar	2022-12-31	2021-12-31
	Ingående anskaffningsvärde	60 746	0
	Inköp	0	60 746
	Utgående ackumulerade anskaffningsvärden	60 746	60 746
	Ingående avskrivningar	-10 124	0
	Årets avskrivningar	-12 149	-10 124
	Utgående ackumulerade avskrivningar	-22 273	-10 124
	Utgående redovisat värde	38 473	50 622

Not 6	Andelar i koncernföretag	2022-12-31	2021-12-31	
	Företag	Antal/Kap.	Redovisat värde	Redovisat värde
	Organisationsnummer	Säte	andel %	Redovisat värde
	Andelar i Freshalliance FA AB		100	50 000
	559047-6239	Stockholm	100,00%	50 000

Not 7 Väsentliga händelser efter räkenskapsårets slut

Freshsound genomförde en nyemission i form av ett konvertibellån under året. Utöver det lanserades produkten i BETA-fas under sen höst.

Not 8 Koncernförhållanden


Bolaget är moderbolag, men med stöd av ÅRL 7 kap 3 § upprättas inte någon koncernredovisning.

Not 9 Definition av nyckeltal


Soliditet

Justerat eget kapital i procent av balansomslutning

Stockholm 2023-06-14




Stephen Gyasi



Kristina Tunkrans



Eric Carlsson Rydman



Caroline Cronstedt



Sara Larsson