

Årsredovisning för
Lehto & Lehto AB
559174-0880

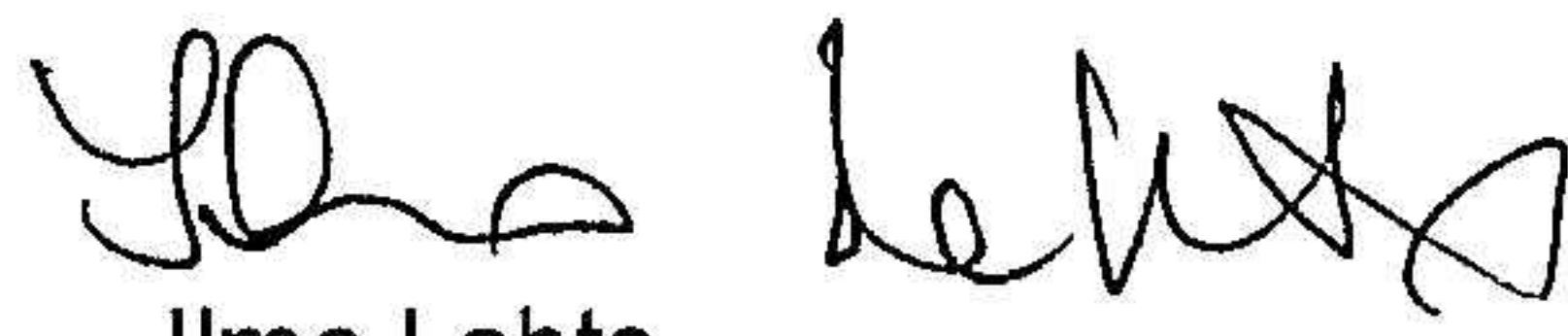
Räkenskapsåret
2022-12-01 - 2023-11-30

Innehållsförteckning:	Sida
Förvaltningsberättelse	1
Resultaträkning	2
Balansräkning	3-4
Noter	5
Underskrifter	5

Fastställelseintyg

Undertecknad styrelseledamot i Lehto & Lehto AB intygar härmed dels att denna kopia av årsredovisningen överensstämmer med originalet, dels att resultat- och balansräkningen fastställts på årsstämma 29 januari 2024. Stämman beslutade också att godkänna styrelsen och verkställande direktörens förslag till resultatdisposition.

Uppsala den 29 januari 2024


Ilmo Lehto

Förvaltningsberättelse

Styrelsen och verkställande direktören för Lehto & Lehto AB, 559174-0880, med säte i Uppsala Län, får härmed avge årsredovisning för räkenskapsåret 2022-12-01 - 2023-11-30.

Årsredovisningen är upprättad i svenska kronor, SEK.

Verksamheten

Allmänt om verksamheten

Bolaget bedriver konsultverksamhet inom företagsorganisation.

Flerårsöversikt

	2023-11-30	2022-11-30	2021-11-30	Belopp i kr 2020-11-30
Nettoomsättning	1 763 239	1 664 056	1 081 232	1 028 737
Resultat efter finansiella poster	1 545 281	1 481 681	903 589	886 465
Soliditet, %	87	90	84	73

Eget kapital

	Aktie- kapital	Balanserat resultat	Årets resultat
Vid årets början	50 000	1 163 442	880 770
Utdelning		-195 000	
Omföring av föregående års resultat		880 770	-880 770
Årets resultat			1 221 590
Vid årets slut	50 000	1 849 212	1 221 590

Resultatdisposition

	Belopp i kr
Styrelsen och verkställande direktören föreslår att fritt eget kapital, 3 070 802 kronor, behandlas enligt följande:	
balanserat resultat	1 849 212
årets resultat	1 221 590
Totalt	3 070 802
disponeras för	
utdelning, 500 st aktier * 408 kr per styck	204 000
balanseras i ny räkning	2 866 802
Summa	3 070 802

Bolagets resultat och ställning framgår av efterföljande resultat- och balansräkningar med noter.

Resultaträkning

Belopp i kr	Not	2022-12-01- 2023-11-30	2021-12-01- 2022-11-30
Rörelseintäkter, lagerförändring m.m.			
Nettoomsättning		1 763 239	1 664 056
Summa rörelseintäkter, lagerförändring m.m.		1 763 239	1 664 056
Rörelsekostnader			
Råvaror och förnödenheter		-4 357	-4 044
Övriga externa kostnader		-182 343	-151 271
Personalkostnader	2	-62 137	-26 557
Summa rörelsekostnader		-248 837	-181 872
Rörelseresultat		1 514 402	1 482 184
Finansiella poster			
Övriga ränteintäkter och liknande resultatposter		30 879	2
Räntekostnader och liknande resultatposter		-	-505
Summa finansiella poster		30 879	-503
Resultat efter finansiella poster		1 545 281	1 481 681
Bokslutsdispositioner			
Förändring av periodiseringsfonder		-	-370 000
Summa bokslutsdispositioner		-	-370 000
Resultat före skatt		1 545 281	1 111 681
Skatter			
Skatt på årets resultat		-323 691	-230 911
Årets resultat		1 221 590	880 770

Balansräkning

Belopp i kr	Not	2023-11-30	2022-11-30
TILLGÅNGAR			
Anläggningstillgångar			
<i>Finansiella anläggningstillgångar</i>			
Andra långfristiga värdepappersinnehav	3	200 000	-
Summa finansiella anläggningstillgångar		200 000	-
Summa anläggningstillgångar		200 000	-
Omsättningstillgångar			
<i>Kortfristiga fordringar</i>			
Övriga fordringar		17 737	17 535
Upparbetad men ej fakturerad intäkt		144 688	212 938
Förutbetalda kostnader och upplupna intäkter		30 391	-
Summa kortfristiga fordringar		192 816	230 473
<i>Kassa och bank</i>			
Kassa och bank		3 977 947	2 881 396
Summa kassa och bank		3 977 947	2 881 396
Summa omsättningstillgångar		4 170 763	3 111 869
SUMMA TILLGÅNGAR		4 370 763	3 111 869

2024020803494

Balansräkning

<i>Belopp i kr</i>	<i>Not</i>	<i>2023-11-30</i>	<i>2022-11-30</i>
EGET KAPITAL OCH SKULDER			
<i>Eget kapital</i>			
<i>Bundet eget kapital</i>			
Aktiekapital		50 000	50 000
Summa bundet eget kapital		50 000	50 000
<i>Fritt eget kapital</i>			
Balanserat resultat		1 849 212	1 163 442
Årets resultat		1 221 590	880 770
Summa fritt eget kapital		3 070 802	2 044 212
Summa eget kapital		3 120 802	2 094 212
<i>Obeskattade reserver</i>			
Periodiseringsfonder		875 000	875 000
Summa obeskattade reserver		875 000	875 000
<i>Kortfristiga skulder</i>			
Leverantörsskulder		4 816	2 727
Skatteskulder		168 876	8 334
Övriga skulder		189 269	119 596
Upplupna kostnader och förutbetalda intäkter		12 000	12 000
Summa kortfristiga skulder		374 961	142 657
SUMMA EGET KAPITAL OCH SKULDER		4 370 763	3 111 869

Noter

Belopp i kr om inget annat anges.

Not 1 Redovisningsprinciper

Årsredovisningen har upprättats i enlighet med Årsredovisningslagen och Bokföringsnämndens allmänna råd BFNAR 2016:10 Årsredovisning i mindre företag.

Definition av nyckeltal

Nettoomsättning

Rörelsens huvudintäkter, fakturerade kostnader, sidointäkter samt intäktskorrigeringar.

Resultat efter finansiella poster

Resultat efter finansiella intäkter och kostnader, men före extraordinära intäkter och kostnader.

Soliditet

Eget kapital och obeskattade reserver med avdrag för uppskjuten skatt (20,6 %) i förhållande till balansomslutningen.

Not 2 Anställda och personalkostnader

Inga anställda finns i bolaget.

Not 3 Andra långfristiga värdepappersinnehav


	2023-11-30	2022-11-30
Akkumulerade anskaffningsvärden:		
-Tillkommande tillgångar	200 000	-
Redovisat värde vid årets slut	200 000	-


Noterade andelar

	Redovisat värde	Marknadsvärde
Noterade andelar	200 000	201 447
	200 000	201 447

Underskrifter

Uppsala den 29 januari 2024


Anna-Lena Lehto
Styrelseledamot


Ilmo Lehto
Styrelseledamot


Ida-Maria Lehto
Styrelseledamot

Fotokopians överensstämmelse
med originalet intygas:

