

Årsredovisning

för

Atmaze Consulting AB

559154-6683


Räkenskapsåret

2021-09-01 - 2022-08-31

Fastställelseintyg

Undertecknad verkställande direktör i Atmaze Consulting AB intygar, dels att denna kopia av årsredovisningen stämmer överens med originalet, dels att resultaträkningen och balansräkningen i årsredovisningen har fastställts på årsstämma den 15 november 2022. Årsstämman beslutade att godkänna styrelsens förslag till resultatdisposition.

Balsby den 18 november 2022



Mattias Zetterstrand

Årsredovisning

för

Atmaze Consulting AB

559154-6683

Räkenskapsåret

2021-09-01 - 2022-08-31

Styrelsen och verkställande direktören för Atmaze Consulting AB avger följande årsredovisning för räkenskapsåret 2021-09-01 - 2022-08-31.

Årsredovisningen är upprättad i svenska kronor, SEK.

Förvaltningsberättelse

Verksamheten

Allmänt om verksamheten

Bolaget skall driva tränings- och testverksamhet inom cykel och konditionssporter, anordna tränings-sammankomster och träningsläger, konsultationer inom ekonomi, kommunikation och agrara tjänster, kapitalförvaltning och därmed förenlig verksamhet.

@MAZE Consulting erbjuder licensierad personlig träning och föreläsningar inom konditionsidrotter. Utifrån kundens egna förutsättningar och mål, tar vi fram individuella träningsupplägg med regelbundna uppföljningar och avstämningar. Vi riktar oss främst till cyklister och triathleter på motions- och elitnivå. Vi tror att personliga relationer och ett stort engagemang är nyckeln till framgång för båda parter.

Under året har vi satsat på att utföra personliga inställningar av cyklar sk dynamisk Bike-fit. Detta görs för att individanpassa cykeln för bästa möjliga komfort för cyklisten. Detta utförs med hjälp av videoanalys.

Företaget har sitt säte i Kristianstad.

Flerårsöversikt (Tkr)	2021/22	2020/21	2019/20	2018/19 (17 mån)
Nettoomsättning	206	147	281	332
Resultat efter finansiella poster	-15	8	1	-10
Soliditet (%)	45,4	66,0	65,9	56,0

Förändringar i eget kapital

	Aktie- kapital	Balanserat resultat	Årets resultat	Totalt
Belopp vid årets ingång	50 000	-9 844	7 017	47 173
Utdelning		7 017	-7 017	0
Årets resultat			-14 575	-14 575
Belopp vid årets utgång	50 000	-2 827	-14 575	32 598

Resultatdisposition

Styrelsen föreslår att den ansamlade förlusten (kronor):

ansamlad förlust	-2 827
årets förlust	-14 575
	-17 402
behandlas så att	
i ny räkning överföres	-17 402
	-17 402

Företagets resultat och ställning i övrigt framgår av efterföljande resultat- och balansräkning med noter.

Resultaträkning

Not

2021-09-01
-2022-08-31

2020-09-01
-2021-08-31

Rörelseintäkter, lagerförändringar m. m.

Nettoomsättning		206 023	147 325
Övriga rörelseintäkter		371	0
Summa rörelseintäkter, lagerförändringar m.m.		206 394	147 325

Rörelsekostnader

Övriga externa kostnader		-59 325	-40 695
Personalkostnader	2	-152 928	-93 844
Av- och nedskrivningar av materiella och immateriella anläggningstillgångar		-8 613	-5 704
Summa rörelsekostnader		-220 866	-140 243

Rörelseresultat

-14 472 7 082

Finansiella poster

Räntekostnader och liknande resultatposter		-103	-65
Summa finansiella poster		-103	-65

Resultat efter finansiella poster

-14 575 7 017

Resultat före skatt

-14 575 7 017

Årets resultat

-14 575 7 017

Balansräkning

Not

2022-08-31

2021-08-31

TILLGÅNGAR

Anläggningstillgångar

Materiella anläggningstillgångar

Inventarier, verktyg och installationer

3

33 391

25 832

Summa anläggningstillgångar

33 391

25 832

Omsättningstillgångar

Varulager m. m.

Färdiga varor och handelsvaror

5 895

0

Kortfristiga fordringar

Kundfordringar

0

2 195

Övriga fordringar

7 138

4 038

Förutbetalda kostnader och upplupna intäkter

3 977

3 750

Summa kortfristiga fordringar

11 115

9 983

Kassa och bank

Kassa och bank

21 401

35 671

Summa omsättningstillgångar

38 411

45 654

SUMMA TILLGÅNGAR

71 802

71 486

EGET KAPITAL OCH SKULDER

Eget kapital

Bundet eget kapital

Aktiekapital

50 000

50 000

Summa bundet eget kapital

50 000

50 000

Fritt eget kapital

Balanserat resultat

-2 827

-9 844

Årets resultat

-14 575

7 017

Summa fritt eget kapital

-17 402

-2 827

Summa eget kapital

32 598

47 173

Kortfristiga skulder

Leverantörsskulder

9 035

0

Övriga skulder

21 502

11 495

Upplupna kostnader och förutbetalda intäkter

8 667

12 818

Summa kortfristiga skulder

39 204

24 313

SUMMA EGET KAPITAL OCH SKULDER

71 802

71 486

Noter

Not 1 Redovisningsprinciper

Allmänna upplysningar

Årsredovisningen är upprättad i enlighet med årsredovisningslagen och Bokföringsnämndens allmänna råd (BFNAR 2016:10) om årsredovisning i mindre företag.

Materiella anläggningstillgångar

Inventarier, verktyg och installationer 20

Nyckeltalsdefinitioner

Nettoomsättning

Rörelsens huvudintäkter, fakturerade kostnader, sidointäkter samt intäktskorrigeringar.

Resultat efter finansiella poster

Resultat efter finansiella intäkter och kostnader men före bokslutsdispositioner och skatter.

Soliditet (%)

Justerat eget kapital (eget kapital och obeskattade reserver med avdrag för uppskjuten skatt) i procent av balansomslutning.


Not 2 Medelantalet anställda

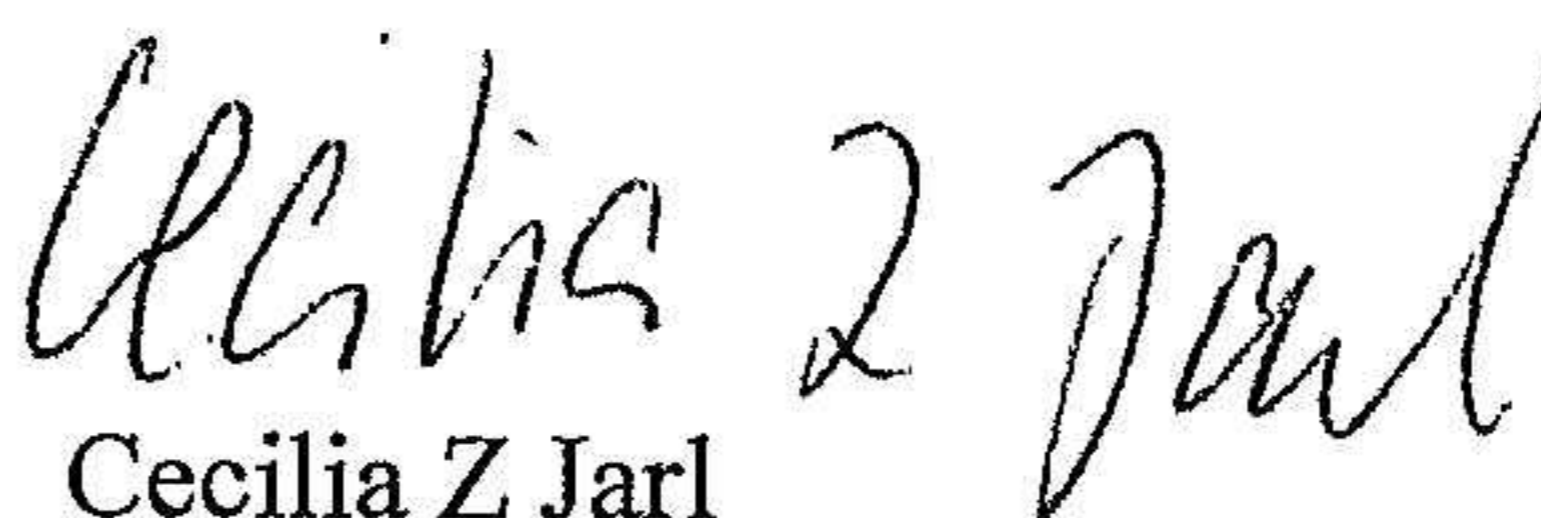
	2021-09-01 -2022-08-31	2020-09-01 -2021-08-31
Medelantalet anställda	1	1

Not 3 Inventarier, verktyg och installationer

	2022-08-31	2021-08-31
Ingående anskaffningsvärden	32 401	18 018
Inköp	16 172	14 383
Utgående ackumulerade anskaffningsvärden	48 573	32 401
Ingående avskrivningar	-6 570	-866
Årets avskrivningar	-8 613	-5 704
Utgående ackumulerade avskrivningar	-15 183	-6 570
Utgående redovisat värde	33 390	25 831

Balsby den 31 oktober 2022


Mattias Zetterstrand
Verkställande direktör


Cecilia Z Jarl



Fotokopians överensstämmelse
med originalet intygas:

0708-962343