

# ÅRSREDOVISNING

för

## One Cake Sverige AB


Org.nr. 559069-6901

Styrelsen och verkställande direktören får härmed avlämna årsredovisning för räkenskapsåret 2022-01-01 - 2022-12-31

Innehåll	Sida
- förvaltningsberättelse	1
- resultaträkning	3
- balansräkning	4
- noter	6
- underskrifter	8

Undertecknad styrelseledamot i One Cake Sverige AB intygar härmed, dels att denna kopia av årsredovisningen överensstämmer med originalet, dels att resultat- och balansräkning fastställts på årsstämma den 2023-06-01.  
Stämman beslöt tillika godkänna styrelsens förslag till vinstdisposition.

Göteborg 2023-06-01

  
Lizette Broström

Styrelsen och verkställande direktören för One Cake Sverige AB avger följande årsredovisning för räkenskapsåret 2022.

Årsredovisningen är upprättad i svenska kronor, SEK. Om inte annat särskilt anges, redovisas alla belopp i hela kronor (kr). Uppgifter inom parentes avser föregående år.

## Förvaltningsberättelse

### Verksamheten

#### *Allmänt om verksamheten*

Verksamheten består av bakning av tårtor och försäljning av dessa.

Företaget har sitt säte i Göteborg.

#### *Väsentliga händelser under räkenskapsåret*

Vi har under 2022 fått centrala listningar med ICA och Coop och för att få det krävdes en säljkår som ska bearbeta nya butiker samt underhålla butikerna/ kunderna regelbundet. Det har varit en stor kostnad med Instore Marketing. Sista kvartalet Q4 bytte vi säljkår till en något mindre och minskade kostnaden för den. Dock är det fortfarande en kostnad som kommer framöver och som krävs för centrala listningar.

Vi har haft skenande råvarupriser och energi priser utöver det vanliga.

Vi har haft problem med ett trasigt kylaggregat och pga det fick vi kassera tårtor för några hundra tusen. Åtgärd: Laga kompressor samt installera större utsug för att luften ska cirkulera bättre i kulverten under sommarhalvåret.

En av våra leverantörers fabriker i Belgien fick salmonella och fick sanera i över två månader så vi stod utan choklad. Vi fick hitta en ny som var 4 ggr så dyr.

Vårn ägg leverantör fick avliva alla höns så vi fick även där byta leverantör under en lång period och då blev priset dyrare.

Vi har sagt upp tre i personalen för att minska kostnader.

Vi sköt till extra aktietillskott under tidig höst för att kunna fortsätta bedriva verksamheten.

Vi gjorde klart BRC som blev dyrare än vad vi räknat med. Ombyggnaden var svår att förutse vad exakt det skulle kosta.

Vi har släppt en collab med Lidl och Barncancerfonden och ser en stadig ökning i försäljningen. Lidl är mer än nöjda.

Fokus nu inför 2023 är att dra ner på så mycket kostnader det går och öka försäljningen. Utmaningen är att marknadsföra är kostsamt och krävs för att slå sig in i en tuff marknad.

Har lagt upp oss som kund hos Axfood och förhoppningsvis kommer vi in  
V.32 2023

Bästa hälsningar / Best Regards,  
VD Lizette Broström

Det egna kapitalet är förbrukat och vi har upprättat en kontrollbalansräkning den 31 jan 2023 vilket visar att det egna kapitalet inte är återställt även om det finns stora övervärden i maskiner och inventarier.

<b>Flerårsöversikt (Tkr)</b>	<b>2022</b>	<b>2021</b>	<b>2020</b>	<b>2018/19</b>
Nettoomsättning	4 538	3 098	1 544	1 312
Resultat efter finansiella poster	-4 636	-489	-836	-853
Soliditet (%)	-21,9	60,0	3,8	7,7

### Förändringar i eget kapital

	<b>Aktie- kapital</b>	<b>Fri överkurs- fond</b>	<b>Balanserat resultat</b>	<b>Årets resultat</b>	<b>Totalt</b>
Belopp vid årets ingång	53 500	2 999 500	228 743	-489 428	<b>2 792 315</b>
Disposition enligt beslut av årsstämman:					
Balanseras i ny räkning			-489 428	489 428	<b>0</b>
Erhållna aktieägartillskott			1 093 700		<b>1 093 700</b>
Årets resultat				-4 665 474	<b>-4 665 474</b>
<b>Belopp vid årets utgång</b>	<b>53 500</b>	<b>2 999 500</b>	<b>833 015</b>	<b>-4 665 474</b>	<b>-779 459</b>

Villkorade, ej återbet., aktieägartillskott uppgår på balansdagen till 2 040 200 (fg år 2 040 000).

### Resultatdisposition

Styrelsen föreslår att den ansamlade förlusten (kronor):

fri överkursfond	2 999 500
balanserad vinst	833 064
årets förlust	-4 665 474
	<b>-832 910</b>
behandlas så att i ny räkning överföres	-832 910
	<b>-832 910</b>

Företagets resultat och ställning i övrigt framgår av efterföljande resultat- och balansräkning med noter.

## Resultaträkning

Not

2022-01-01  
-2022-12-31

2021-01-01  
-2021-12-31

### Rörelseintäkter

Nettoomsättning

4 537 960

3 098 274

Övriga rörelseintäkter

209 350

144 932

**Summa rörelseintäkter**

**4 747 310**

**3 243 206**

### Rörelsekostnader

Råvaror och förnödenheter

-1 728 004

-1 443 760

Övriga externa kostnader

-5 035 649

-1 345 070

Personalkostnader

2

-2 286 843

-703 758

Av- och nedskrivningar av materiella och immateriella  
anläggningstillgångar

-211 015

-148 435

**Summa rörelsekostnader**

**-9 261 511**

**-3 641 023**

**Rörelseresultat**

**-4 514 201**

**-397 817**

### Finansiella poster

Övriga ränteintäkter och liknande resultatposter

4

0

Räntekostnader och liknande resultatposter

-151 277

-91 611

**Summa finansiella poster**

**-151 273**

**-91 611**

**Resultat efter finansiella poster**

**-4 665 474**

**-489 428**

**Resultat före skatt**

**-4 665 474**

**-489 428**

**Årets resultat**

**-4 665 474**

**-489 428**

## Balansräkning

Not

2022-12-31

2021-12-31

### TILLGÅNGAR

#### Anläggningstillgångar

##### *Materiella anläggningstillgångar*

Inventarier, verktyg och installationer

3

1 143 315

632 564

Förbättringsutgifter på annans fastighet

4

925 374

640 491

**Summa materiella anläggningstillgångar**

**2 068 688**

**1 273 055**

**Summa anläggningstillgångar**

**2 068 688**

**1 273 055**

#### Omsättningstillgångar

##### *Varulager m. m.*

Råvaror och förnödenheter

1 189 882

491 000

**Summa varulager**

**1 189 882**

**491 000**

##### *Kortfristiga fordringar*

Kundfordringar

204 243

233 574

Övriga fordringar

69 126

29 296

Förutbetalda kostnader och upplupna intäkter

29 441

68 570

**Summa kortfristiga fordringar**

**302 810**

**331 440**

##### *Kassa och bank*

Kassa och bank

0

2 554 839

**Summa kassa och bank**

**0**

**2 554 839**

**Summa omsättningstillgångar**

**1 492 692**

**3 377 279**

**SUMMA TILLGÅNGAR**

**3 561 380**

**4 650 335**

## Balansräkning

Not

2022-12-31

2021-12-31

### EGET KAPITAL OCH SKULDER

#### Eget kapital

##### *Bundet eget kapital*

Aktiekapital

53 500

53 500

**Summa bundet eget kapital**

**53 500**

**53 500**

##### *Fritt eget kapital*

Fri överkursfond

2 999 500

2 999 500

Balanserat resultat

833 064

228 742

Årets resultat

-4 665 474

-489 428

**Summa fritt eget kapital**

**-832 910**

**2 738 814**

**Summa eget kapital**

**-779 410**

**2 792 314**

#### Långfristiga skulder

5, 6

Checkräkningskredit

7

198 522

0

Övriga skulder till kreditinstitut

2 341 584

889 249

Övriga skulder

500 000

0

**Summa långfristiga skulder**

**3 040 105**

**889 249**

#### Kortfristiga skulder

6

Övriga skulder till kreditinstitut

277 500

200 000

Förskott från kunder

10 930

0

Leverantörsskulder

324 278

254 352

Skatteskulder

3 302

0

Övriga skulder

605 485

484 769

Upplupna kostnader och förutbetalda intäkter

79 190

29 650

**Summa kortfristiga skulder**

**1 300 685**

**968 771**

**SUMMA EGET KAPITAL OCH SKULDER**

**3 561 380**

**4 650 335**

## Noter

### Not 1 Redovisningsprinciper

#### Allmänna upplysningar

Årsredovisningen är upprättad i enlighet med årsredovisningslagen och Bokföringsnämndens allmänna råd (BFNAR 2016:10) om årsredovisning i mindre företag.

#### Avskrivning

Tillämpade avskrivningstider:

Inventarier, verktyg och installationer 5 år

### Not Ställda säkerheter

	2022-12-31	2021-12-31
Företagsinteckning	3 000 000	1 000 000
Tillgångar med äganderättsförbehåll	341 297	112 500
	<b>3 341 297</b>	<b>1 112 500</b>

Såsom säkerhet för skulder till kreditinstitut.

### Not 2 Medelantalet anställda

	2022	2021
Medelantalet anställda	5	3

### Not 3 Inventarier, verktyg och installationer

	2022-12-31	2021-12-31
Ingående anskaffningsvärden	907 603	772 603
Inköp	670 175	135 000
<b>Utgående ackumulerade anskaffningsvärden</b>	<b>1 577 778</b>	<b>907 603</b>
Ingående avskrivningar	-275 039	-165 038
Årets avskrivningar	-159 425	-110 001
<b>Utgående ackumulerade avskrivningar</b>	<b>-434 464</b>	<b>-275 039</b>
<b>Utgående redovisat värde</b>	<b>1 143 314</b>	<b>632 564</b>

### Not 4 Förbättringsutgifter på annans fastighet

	2022-12-31	2021-12-31
Ingående anskaffningsvärden	773 676	773 676
Inköp	336 473	
<b>Utgående ackumulerade anskaffningsvärden</b>	<b>1 110 149</b>	<b>773 676</b>
Ingående avskrivningar	-133 185	-94 501
Årets avskrivningar	-51 590	-38 684
<b>Utgående ackumulerade avskrivningar</b>	<b>-184 775</b>	<b>-133 185</b>
<b>Utgående redovisat värde</b>	<b>925 374</b>	<b>640 491</b>

### Not 5 Långfristiga skulder

Ingen del utav de långfristiga skulderna förfaller till betalning senare är fem år från bokslutsdagen.

### Not 6 Skulder som avser flera poster

Företagets banklån om 2 619 084 kronor redovisas under följande poster i balansräkningen.


	2022-12-31	2021-12-31
<b>Långfristiga skulder</b>		
Övriga skulder till kreditinstitut	2 341 584	889 249
	<b>2 341 584</b>	<b>889 249</b>
<b>Kortfristiga skulder</b>		
Övriga skulder till kreditinstitut	277 500	200 000
	<b>277 500</b>	<b>200 000</b>

**Not 7 Checkräkningskredit**

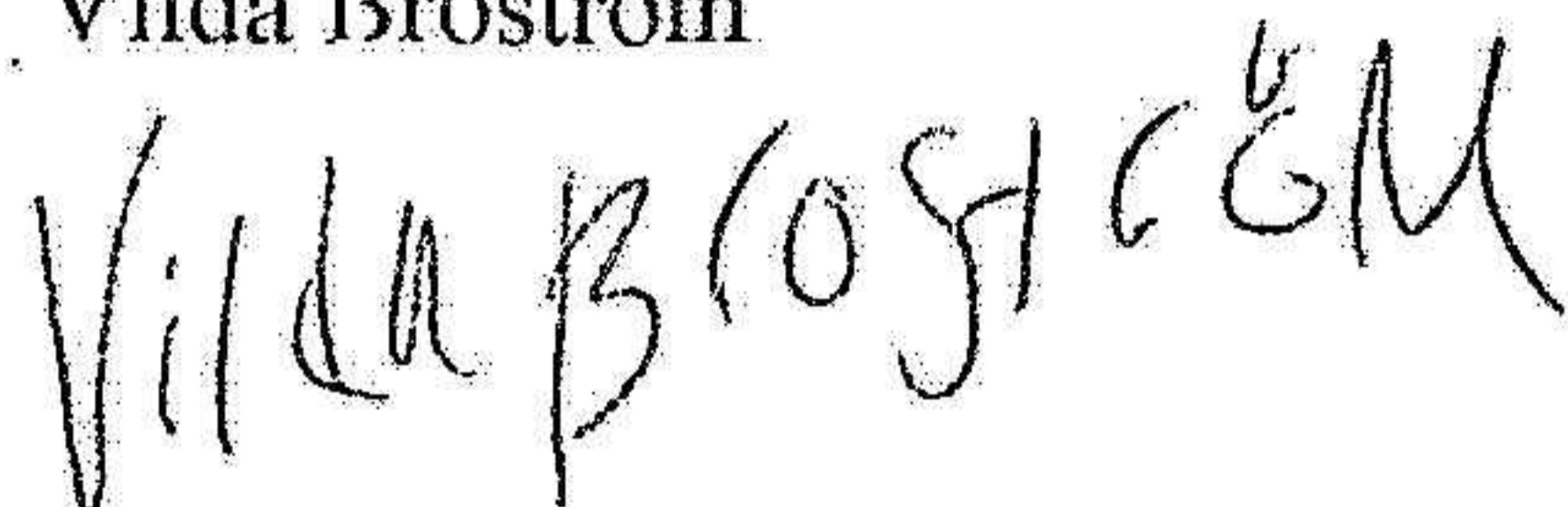
	2022-12-31	2021-12-31
Beviljat belopp på checkräkningskredit uppgår till	1 500 000	0
Utnyttjad kredit uppgår till	-198 522	
<u>Ställda säkerheter</u>		
Företagsinteckning	3 000 000	1 000 000
	<b>3 000 000</b>	<b>1 000 000</b>

Göteborg 01/10/2023


Sebastian Lindqvist  
Sebastian Lindqvist

  
Lena Apler

Vilda Broström

  
VILDA BROSTRÖM

Lizette Broström  
Verkställande direktör




2023061918806

Oni Salla Svartgill AB  
Kungälv 459 84

Ärendenr. 144/2023

5 (8)

  
Matthias Bergkvist

2023-06-01  
Gickberg

  
Matthias Sarmalm

2023-06-01

Gickberg