

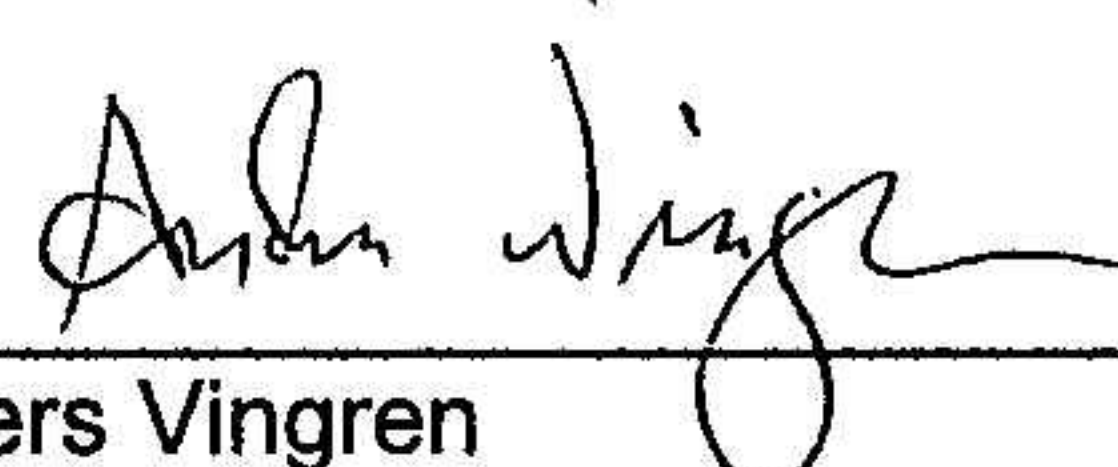
**ÅRSREDOVISNING**  
för  
**Helanova Förvaltnings Aktiebolag**

**Räkenskapsåret**

**1 maj 2021 - 30 april 2022**

Undertecknad styrelseledamot i Helanova Förvaltnings AB intygar härmed, dels att denna kopia av Årsredovisningen överensstämmer med originalet, dels att Balansräkning och Resultaträkning fastställts på ordinarie årsstämma den 24 november 2022. Årsstämman beslöt tillika godkänna styrelsens och verkställande direktörens förslag till resultatdisposition.

Västra Frölunda den 24 november 2022

  
\_\_\_\_\_  
Anders Vingren  
Styrelseledamot

**ÅRSREDOVISNING**  
för  
**Helanova Förvaltnings Aktiebolag**

**Räkenskapsåret**  
**1 maj 2021 - 30 april 2022**

## Årsredovisning för räkenskapsåret 2021-05-01 -- 2022-04-30

Styrelsen och verkställande direktören för Helanova Förvaltnings AB får härmed avge årsredovisning för bolagets 33:e verksamhetsår, 1 maj 2021 - 30 april 2022. Belopp inom parentes anger föregående års värde.

### Förvaltningsberättelse

#### Verksamheten

Bolaget bedriver ekonomisk och finansiell rådgivning samt handel med främst värdepapper via Kapitalförsäkring.

Rörelsens intäkter har uppgått till 96.293 kronor (74.168).

Resultat och ställning (kkkr)	<u>2021/22</u>	<u>2020/21</u>	<u>2019/20</u>	<u>2018/19</u>	<u>2017/18</u>
Nettoomsättning	96	74	261	162	420
Resultat efter finansiella poster -	12	13	11	81	186
Balansomslutning	1.151	1.012	1.053	1.106	1.106
Soliditet, %	67,0	74,4	72,4	63,9	63,9

#### Framtida utveckling

Företaget förväntas fortsätta sin verksamhet på ungefär nuvarande nivå under det kommande året.

#### Förslag till disposition av bolagets vinstmedel

Till ordinarie årsstämmans förfogande står:

Balanserat resultat	589.995
Årets vinst	<u>11.975</u>
Summa vinstmedel att disponera	<u>601.970</u>

Styrelsen och verkställande direktören föreslår att till förfogande stående vinstmedel disponeras så att

i ny räkning balanseras	<u>601.970</u>
Summa vinstmedel	<u>601.970</u>

Bolagets resultat och ställning i övrigt framgår av efterföljande resultat- och balansräkningar med tillhörande tilläggsupplysningar och kommentarer.

*rw*

*Anders Jönsson*

Resultaträkning för tiden		2021-05-01 2022-04-30	2020-05-01 2021-04-30
<b>Rörelsens intäkter</b>	<b>Not</b>		
Nettoomsättning		96.293	74.168
Övriga rörelseintäkter		0	0
		<hr/>	<hr/>
Summa rörelsens intäkter		96.293	74.168
<b>Rörelsens kostnader</b>			
Sålda värdepappers anskaffn.kostnad		- 0	- 0
Materialkostnader		- 998	- 134
Övriga externa kostnader		- 61.119	- 75.372
Personalkostnader	1	- 2.988	- 3.920
Avskrivningar av materiella anläggningstillgångar	2	- 7.146	- 7.146
Övriga rörelsekostnader		- 0	- 0
		<hr/>	<hr/>
<b>Rörelseresultat</b>		24.042	- 12.404
Resultat från finansiella investeringar			
Räntekostnader		- 42	- 139
		<hr/>	<hr/>
<b>Resultat efter finansiella poster</b>		24.000	- 12.543
Bokslutsdispositioner			
Avsättning periodiseringsfond		- 5.974	- 0
Upplösning periodiseringsfond		+ 0	+ 12.000
		<hr/>	<hr/>
<b>Resultat före skatt</b>		18.026	- 543
Skatter			
Skatt på årets resultat		- 3.691	- 0
Skatt på tidigare års resultat	3	- 2.360	- 0
		<hr/>	<hr/>
<b>Årets resultat</b>		11.975	- 543

rw

*Anders Jönsson*

Balansräkning per den 30 april

2022

2021

**TILLGÅNGAR**

Not

**Anläggningstillgångar**

*Materiella anläggningstillgångar*  
Inventarier

2 0 7.146

*Finansiella anläggningstillgångar*  
Kapitalförsäkring

4 965.586 855.586

Summa anläggningstillgångar

965.586 862.732

**Omsättningstillgångar**

*Varulager*  
Värdepapper  
Försäljningsvaror

0  
1.491 0  
480

*Kortfristiga fordringar*  
Kundfordringar  
Förutbetalda kostnader och upplupna intäkter  
Övriga fordringar

67.255 33.604  
24.792 38.120  
19.436 15.712

Likvida medel

72.028 61.468

Summa omsättningstillgångar

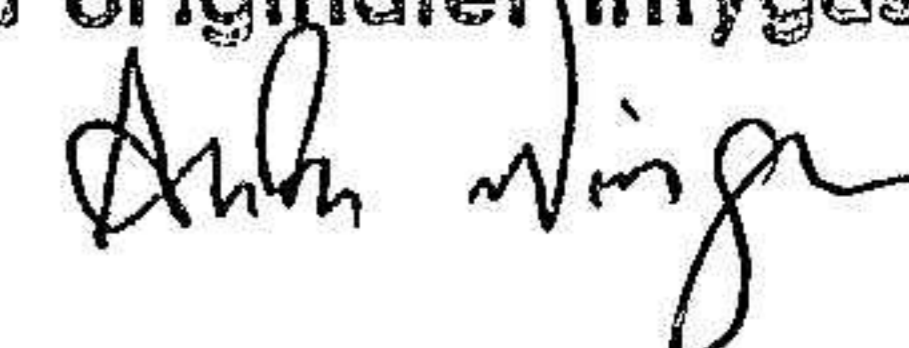
185.002 149.384

**SUMMA TILLGÅNGAR**

1.150.588 1.012.116

At

Fotokopiens överensstämmelse  
med originalet intygas:



Balansräkning per den 30 april

2022

2021

**EGET KAPITAL OCH SKULDER**

Not

**Eget kapital**

5

*Bundet eget kapital*

Aktiekapital, 1.000 aktier med kvotvärdet 100:-  
Reservfond

100.000

100.000

20.000

20.000

Summa bundet eget kapital

120.000

120.000

*Fritt eget kapital*

Balanserad vinst  
Förlust föregående år  
Årets nettoresultat

589.995

591.919

- 0

- 1.381

11.975

543

Summa fritt eget kapital

601.970

589.995

Summa eget kapital

721.970

709.995

**Obeskattade reserver**

Periodiseringsfonder

60.945

54.971

Summa obeskattade reserver

60.945

54.971

**Kortfristiga skulder**

Leverantörsskulder  
Skatteskulder  
Övriga skulder  
Upplupna kostnader och förutbetalda intäkter

0

1.814

18.135

10.860

242.870

128.207

106.668

106.269

Summa kortfristiga skulder

367.673

247.150

**SUMMA EGET KAPITAL OCH SKULDER**

1.150.588

1.012.116

Ställda panter  
Ansvarsförbindelser

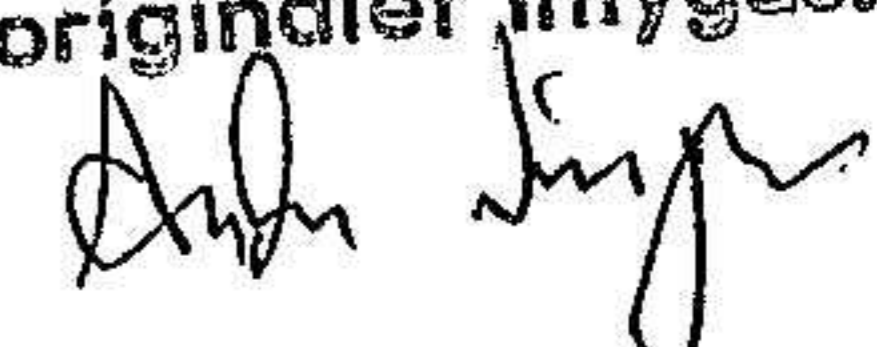
inga

inga

inga

inga

tw



## Noter och kommentarer

### Allmänna värderingsprinciper

Denna Årsredovisning är sedan 1998 upprättad i enlighet med dels den EU-anpassade *Årsredovisningslagen (ARL)*, dels *Bokföringsnämndens Uttalanden och Allmänna Råd*. När Allmänna Råd från Bokföringsnämnden saknas, har vägledning hämtats från *Redovisningsrådets rekommendationer och i tillämpliga fall från uttalanden av FAR SRS*. När så är fallet, anges detta i särskild ordning nedan. Principerna är oförändrade jämfört med föregående räkenskapsår.

Tillgångar, avsättningar och skulder har värderats till anskaffningsvärden om inget annat anges nedan.

Finansiella tillgångar som är avsedda för långsiktigt innehav, redovisas till anskaffningsvärde. Har en finansiell anläggningstillgång på balansdagen ett lägre värde än det bokförda värdet, skrivs tillgången ner till detta lägre värde om det kan antas att värdenedgången är bestående.

Fordringar har upptagits till de belopp varmed de beräknas inflyta.

Avskrivningar enligt plan baseras på tillgångarnas anskaffningsvärden och fördelas över den beräknade ekonomiska livslängden. Inventarier i form av datorer liksom övriga inventarier skrivs av planenligt under 3 år.

Periodisering av inkomster och utgifter har skett enligt god redovisningssed.

Utförda tjänsteuppdrag redovisas i enlighet med Inkomstlagens bestämmelser. Inkomster och utgifter från uppdrag på löpande räkning resultatredovisas i den takt uppdraget utförs och faktureras.


Redovisade inkomstskatter innefattar skatt som skall betalas eller erhållas avseende aktuellt år samt justeringar avseende tidigare års aktuella skatt. Skatteskulder/-fordringar värderas till vad som enligt företagets bedömning skall erläggas till eller erhållas från Skatteverket.

### Not 1 Anställda och personalkostnader

Benämning	2021/22	2020/21
Medelantalet anställda har varit		
Totalt antal anställda	2	2
varav kvinnor	1	1
Löner och ersättningar har utgått med följande belopp		
till styrelse och VD	0	0
till övriga anställda	0	0
Sociala kostnader	0	0
varav pensionskostnader till styrelse och VD	0	0

W

Fotokopiens överensstämmelse  
med originalet intygas:



## Not 2 Inventarier

Benämning	220430	210430
Ingående anskaffningsvärde	40.845	40.845
Nyanskaffningar	+ 0	+ 0
Avyttringar och utrangeringar	- 0	- 0
<b>Utgående anskaffningsvärde</b>	<b>40.845</b>	<b>40.845</b>
Ingående avskrivningar	- 33.699	- 26.553
Årets avskrivning enligt plan	- 7.146	- 7.146
Avyttringar och utrangeringar	+ 0	+ 0
<b>Utgående ackumulerade avskrivningar enligt plan</b>	<b>- 40.845</b>	<b>- 33.699</b>
<b>Utgående planenligt restvärde</b>	<b>0</b>	<b>7.146</b>
Akkumulerade avskrivningar utöver plan	0	0
<b>Bokfört värde</b>	<b>0</b>	<b>7.146</b>

Inventarier i form av datorer, liksom inventarier i övrigt, avskrivs årligen planenligt med 33 % av anskaffningsvärdet.

## Not 3 Skatt på tidigare års resultat

I samband med upprättande av Årsredovisning för föregående räkenskapsår 2020-05-01 – 2021-04-30, så upptäcktes vissa felaktigheter i bolagets avlämnade Årsredovisning jämte Deklaration, avseende året dessförinnan, dvs. för räkenskapsåret 2019-05-01 – 2020-04-30.

Styrelsen beslöt att justera berörda felaktigheter, dels i bolagets grundbokföring, dels i form av att upprätta en ny Årsredovisning jämte en ny Deklaration.

I samband med Skatteverkets omprövning av berört räkenskapsår, uppstod en skattekostnad på 2.360.

## Not 4 Kapitalförsäkring

Benämning	220430	210430
Ingående anskaffningsvärde	644.000	644.000
Tillkommande fordringar	+ 321.586	+ 211.586
Avgående fordringar	0	0
<b>Utgående ackumulerat anskaffningsvärde</b>	<b>965.586</b>	<b>855.586</b>
Utgående uppskrivningar/nedskrivningar	0	0
<b>Utgående redovisat värde</b>	<b>965.586</b>	<b>855.586</b>

Marknadsvärdet uppgår per balansdagen 2022-04-30 till **853.513** (1.396.135) kronor.

Årsredovisning Helanova Förvaltnings AB per 2022-04-30

Fotokopians överensstämmelse  
med originalet intygas:


*Åh. Winge*

Not 5 Eget kapital

	<u>Bundet eget kapital</u>			Summa eget kapital
	Aktie-kapital	Bundna reserver	Fritt eget kapital	
Per 30 april 2021	100.000	20.000	591.919	711.919
Förlustdisposition 2019-2020 på extra Årsstämma per 2021-11-17	-	-	- 1.381	- 1.381
Förlustdisposition 2020-2021 på ordinarie Årsstämma per 2021-11-25	-	-	- 543	- 543
Nettovinst 2021/2022	-	-	11.975	11.975
<b>Per 30 april 2022</b>	<b>100.000</b>	<b>20.000</b>	<b>601.970</b>	<b>721.970</b>

Aktiekapitalet består av 1.000 aktier med kvotvärdet 100 kronor.

Västra Frölunda den 24 november 2022

  
.....  
Anders Vingren  
VD