

# ÅRSREDOVISNING

för

## Ltech Holding AB

Org.nr. 559110-2685

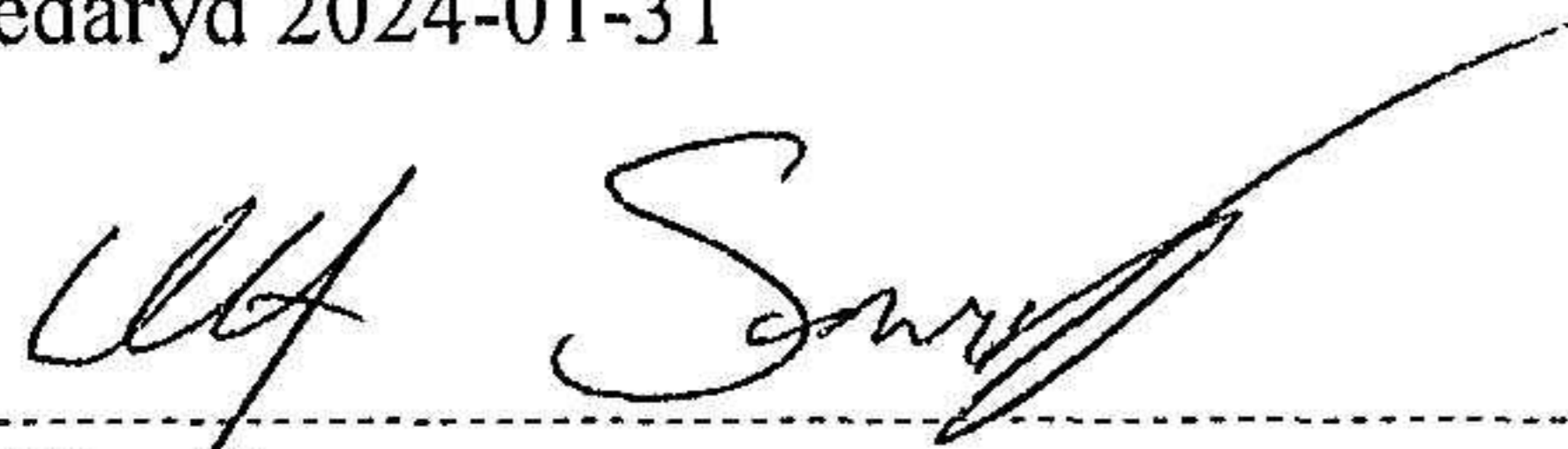
Styrelsen får härmed avlämna årsredovisning för räkenskapsåret 2023-01-01 - 2023-12-31

Innehåll	Sida
- förvaltningsberättelse	2
- resultaträkning	3
- balansräkning	4
- noter	5
- underskrifter	5

Undertecknad styrelseledamot i Ltech Holding AB intygar härmed, dels att denna kopia av årsredovisningen överensstämmer med originalet, dels att resultat- och balansräkning fastställts på årsstämman den 31 januari 2024.

Stämman beslöt tillika godkänna styrelsens förslag till vinstdisposition.

Bredaryd 2024-01-31



Ulf Sandberg

# ÅRSREDOVISNING

för

## Ltech Holding AB

Org.nr. 559110-2685

Styrelsen får härmed avlämna årsredovisning för räkenskapsåret 2023-01-01 - 2023-12-31

Innehåll	Sida
- förvaltningsberättelse	2
- resultaträkning	3
- balansräkning	4
- noter	5
- underskrifter	5

# Ltech Holding AB

Org.nr. 559110-2685

## FÖRVALTNINGSBERÄTTELSE

Årsredovisningen är upprättad i svenska kronor, SEK.

### Verksamheten

#### Allmänt om verksamheten

Bolaget skall äga och förvalta värdepapper och fast egendom samt idka därmed förenlig verksamhet.

Företagets säte är Värnamo Kommun.

### Flerårsöversikt

	2023	2022	2021	2020
Nettoomsättning	0	0	0	0
Resultat efter finansiella poster	1 616 250	1 075 820	1 041 896	1 094 532
Soliditet (%)	99,99	66,29	42,26	21,72
Balansomslutning	4 480 215	5 677 620	5 177 199	5 276 568

Definitioner av nyckeltal, se noter

### Förändringar i eget kapital

	Aktiekapital	Balanserat resultat	Årets resultat	Summa eget kapital
Belopp vid årets ingång	51 000	2 137 015	1 575 820	3 763 835
Utdelning		-900 000	0	-900 000
Balanseras i ny räkning		1 575 820	-1 575 820	0
Årets resultat			1 616 250	1 616 250
Belopp vid årets utgång	51 000	2 812 835	1 616 250	4 480 085

### Resultatdisposition

Medel att disponera:

Balanserat resultat	2 812 835
Årets resultat	1 616 250
	<u>4 429 085</u>

Förslag till disposition:

Balanseras i ny räkning	4 429 085
	<u>4 429 085</u>

Beträffande bolagets resultat och ställning i övrigt hänvisas till efterföljande resultat- och balansräkningar med tillhörande noter.

# Ltech Holding AB

Org.nr. 559110-2685

## RESULTATRÄKNING

	Not	2023-01-01 2023-12-31	2022-01-01 2022-12-31
<b>Rörelseintäkter, lagerförändringar m.m.</b>			
Nettoomsättning		0	0
<b>Summa rörelseintäkter, lagerförändringar m.m.</b>		0	0
<b>Rörelsekostnader</b>			
Övriga externa kostnader		-1 750	-1 580
<b>Summa rörelsekostnader</b>		-1 750	-1 580
<b>Rörelseresultat</b>		-1 750	-1 580
<b>Finansiella poster</b>			
Resultat från andelar i koncernföretag		2 894 000	1 100 000
Nedskrivningar av finansiella anläggningstillgångar och kortfristiga placeringar		-1 276 000	0
Räntekostnader och liknande resultatposter		0	-22 600
<b>Summa finansiella poster</b>		1 618 000	1 077 400
<b>Resultat efter finansiella poster</b>		1 616 250	1 075 820
<b>Bokslutsdispositioner</b>			
Erhållna koncernbidrag		0	500 000
<b>Summa bokslutsdispositioner</b>		0	500 000
<b>Resultat före skatt</b>		1 616 250	1 575 820
<b>Årets resultat</b>		<b>1 616 250</b>	<b>1 575 820</b>

2024022105582

**Ltech Holding AB**

Org.nr. 559110-2685

**BALANSRÄKNING****TILLGÅNGAR****Anläggningstillgångar****Finansiella anläggningstillgångar**

Andelar i koncernföretag

Not

2023-12-31

2022-12-31

Summa finansiella anläggningstillgångar

2 800 000

4 076 000

2 800 000

4 076 000

Summa anläggningstillgångar

2 800 000

4 076 000

**Omsättningstillgångar****Kortfristiga fordringar**

Fordringar hos koncernföretag

1 680 215

1 600 000

Summa kortfristiga fordringar

1 680 215

1 600 000

**Kassa och bank**

Kassa och bank

0

1 620

Summa kassa och bank

0

1 620

Summa omsättningstillgångar

1 680 215

1 601 620

**SUMMA TILLGÅNGAR****4 480 215****5 677 620****EGET KAPITAL OCH SKULDER****Eget kapital****Bundet eget kapital**

Aktiekapital

51 000

51 000

Summa bundet eget kapital

51 000

51 000

**Fritt eget kapital**

Balanserat resultat

2 812 835

2 137 015

Årets resultat

1 616 250

1 575 820

Summa fritt eget kapital

4 429 085

3 712 835

Summa eget kapital

4 480 085

3 763 835

**Kortfristiga skulder**

Övriga skulder

130

1 913 785

Summa kortfristiga skulder

130

1 913 785

**SUMMA EGET KAPITAL OCH SKULDER****4 480 215****5 677 620**

2024022105583

**NOTER****Not 1 Redovisnings- och värderingsprinciper**

Årsredovisningen är upprättad i enlighet med årsredovisningslagen och Bokföringsnämndens allmänna råd (BFNAR 2016:10) om årsredovisning i mindre företag.

**Noter till balansräkningen**

Not 2 Andelar i koncernföretag		2023-12-31		2022-12-31
Företag		Antal /Kapitalandel %	Redovisat värde	Redovisat värde
<b>Organisationsnummer</b>	<b>Säte</b>			
Ltech AB		510	228 000	228 000
556953-9504	Värnamo	100,00%		
Verktygsservice i Gislaved AB		1 000	2 572 000	3 848 000
556633-2564	Gislaved	100,00%		
			<hr/>	<hr/>
			2 800 000	4 076 000
<b>Uppgifter om eget kapital och resultat</b>			<b>Eget kapital</b>	<b>Resultat</b>
Ltech AB			795 403	522 719
Verktygsservice i Gislaved AB			2 277 867	1 727 191


**Övriga noter****Not 3 Koncernförhållanden**

Bolaget är moderbolag, men med stöd av ÅRL 7 kap 3 § upprättas inte någon koncernredovisning.

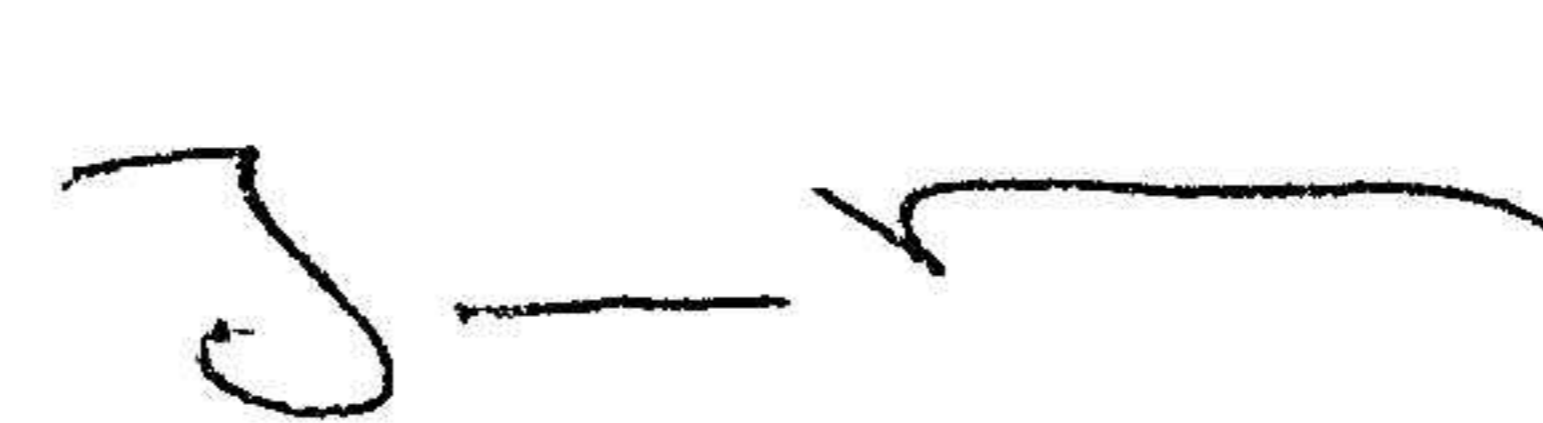
**Not 4 Definition av nyckeltal**

Soliditet  
Justerat eget kapital i procent av balansomslutning


Bredaryd  
2024-01-31



Ulf Sandberg



Jonas Persson



Patrik Karlsson