

Årsredovisning

för räkenskapsåret 1 januari 2023 – 31 december 2023

Styrelsen för SBB Nacka 2 AB avger härmed följande årsredovisning.

| Innehåll | Sida |
|--|------|
| Förvaltningsberättelse | 2 |
| Resultaträkning | 3 |
| Balansräkning | 4 |
| Rapport över förändring i eget kapital | 6 |
| Kassaflödesanalys | 7 |
| Tilläggsupplysningar | 8 |



2024072412733


SBB Nacka 2 AB
556686-3493

Fastställelseintyg

Undertecknad styrelseledamot i **SBB Nacka 2 AB** intygar att resultaträkningen och balansräkningen i årsredovisningen har fastställts på årsstämman den **13 juni 2024**. Årsstämman beslutade att godkänna styrelsens förslag till resultatdisposition.

Jag intygar också att innehållet i årsredovisningen och revisionsberättelsen stämmer överens med originalen.

Stockholm den 9 juli 2024.



Annika Ekström
Styrelseledamot

Förvaltningsberättelse

Årsredovisningen är upprättad i svenska kronor, SEK. Om inget annat anges, redovisas alla belopp i tusentals kronor. Uppgifter inom parentes avser föregående räkenskapsår.

Kriget mellan Ryssland och Ukraina fortsätter att skapa oro i världsekonomin samtidigt som den höga inflationen och ökande räntekostnader skapar osäkerhet inom finansmarknaden. Bolaget ingår i SBB-koncernen som påverkats negativt av försämrade möjligheter till finansiering. Bedömningen görs att om SBB inte kan erhålla finansiering i tillräcklig omfattning så finns det risk för att förutsättningar till fortsatt drift inte föreligger, vilket i förlängningen kan bli ogynnsamt för bolaget

Verksamhet

Bolaget verksamhet är att direkt eller indirekt genom bolag, äger och förvalta fastigheter. Bolaget har sitt säte i Stockholm.

Hållbarhetsrapport

SBB Nacka 2 AB är dotterbolag till Samhällsbyggnadsbolaget i Norden AB, 556981-7660, med säte i Stockholm. Bolaget omfattas av hållbarhetsrapporten för koncernen som har upprättats av moderbolaget i enlighet med Årsredovisningslagen 6 kap 10 §.

Innehav av egna aktier

Bolaget har inget innehav av egna aktier.

| Flerårsöversikt | 2023 | 2022 | 2021 | 2020 | 2019 |
|-----------------------------------|-------------|-------------|-------------|-------------|-------------|
| Hysesintäkter | 3 591 | 3 454 | 3 248 | 3 216 | 2 698 |
| Resultat efter finansiella poster | 4 392 | 2 973 | - | - | - |
| Soliditet (%) | 99% | 77% | 76% | 70% | 73% |

Förslag till vinstdisposition

Styrelsen föreslår att till förfogande stående vinstmedel (kr)

| | |
|------------------------|--------------------|
| Balanserad vinst | 125 318 312 |
| Årets resultat | 3 358 053 |
| | 128 676 365 |
| disponeras så att | |
| i ny räkning överföres | 128 676 365 |
| | 128 676 365 |

Resultaträkning

| | Not | 1 jan. 2023– 31 dec. 2023 | 1 jan. 2022– 31 dec. 2022 |
|---|-----|------------------------------|------------------------------|
| Hysesintäkter | 5 | 3 591 | 3 454 |
| Övriga rörelseintäkter | | 8 | 0 |
| Summa rörelseintäkter | | 3 599 | 3 454 |
| Fastighetskostnader | 6 | -1 236 | -1 411 |
| Övriga externa kostnader | | -84 | -37 |
| Avskrivningar av materiella anläggningstillgångar | | -499 | -498 |
| Summa rörelsekostnader | 7 | -1 820 | -1 946 |
| Rörelseresultat | | 1 779 | 1 508 |
| Resultat från finansiella poster | | | |
| Resultat från andelar i koncernföretag | | 0 | 0 |
| Övriga ränteintäkter och liknande resultatposter | 8 | 18 016 | 9 616 |
| Räntekostnader och liknande resultatposter | 9 | -15 403 | -8 151 |
| Summa resultat från finansiella poster | | 2 613 | 1 465 |
| Resultat efter finansiella poster | | 4 392 | 2 973 |
| Bokslutsdispositioner | | | |
| Erhållet koncernbidrag | | 0 | 0 |
| Lämnat koncernbidrag | | 0 | -1 428 |
| Förändring av periodiseringsfonder | | -602 | 0 |
| Summa bokslutsdispositioner | | -602 | -1 428 |
| Resultat före skatt | | 3 790 | 1 545 |
| Skatt på årets resultat | 10 | -432 | -60 |
| Årets resultat | | 3 358 | 1 485 |

Årets resultat överensstämmer med totalresultatet för bolaget.

Balansräkning

| | Not | 31 dec. 2023 | 31 dec. 2022 |
|--|--------|----------------|----------------|
| TILLGÅNGAR | | | |
| Anläggningstillgångar | | | |
| <u>Materiella anläggningstillgångar</u> | | | |
| Förvaltningsfastigheter | 11 | 52 207 | 52 637 |
| Pågående nyanläggningar och förskott avseende materiella anläggningstillgångar | 12 | 5 | 0 |
| <u>Finansiella anläggningstillgångar</u> | | | |
| Fordringar hos koncernföretag | 13 | 76 780 | 109 838 |
| Uppskjuten skattefordran | | 0 | 0 |
| Summa anläggningstillgångar | | 128 992 | 162 475 |
| Omsättningstillgångar | | | |
| <u>Kortfristiga fordringar</u> | | | |
| Hysesfordringar | 14 | 0 | 0 |
| Fordringar hos koncernföretag | 15, 13 | 1 580 | 0 |
| Aktuell skattefordran | | 0 | 51 |
| Övriga fordringar | | 80 | 65 |
| Förutbetalda kostnader och upplupna intäkter | 16 | 11 | 69 |
| | | 1 670 | 185 |
| Summa omsättningstillgångar | | 1 670 | 185 |
| Summa tillgångar | | 130 662 | 162 660 |



Balansräkning

| | Not | 31 dec. 2023 | 31 dec. 2022 |
|--|-----------|----------------|----------------|
| EGET KAPITAL OCH SKULDER | | | |
| Eget kapital | 17 | | |
| <u>Bundet eget kapital</u> | | | |
| Aktiekapital | | 100 | 100 |
| Summa bundet eget kapital | | 100 | 100 |
| <u>Fritt eget kapital</u> | | | |
| Balanserat resultat | | 125 319 | 123 834 |
| Årets resultat | | 3 358 | 1 485 |
| Summa fritt eget kapital | | 128 677 | 125 319 |
| Summa eget kapital | | 128 777 | 125 419 |
| Obeskattade reserver | | | |
| Periodiseringsfonder | | 602 | 0 |
| Summa obeskattade reserver | | 602 | 0 |
| Långfristiga skulder | 18 | | |
| Uppskjuten skatteskuld | | 586 | 527 |
| Skulder till koncernföretag | | 0 | 0 |
| Summa långfristiga skulder | | 586 | 527 |
| Kortfristiga skulder | 18 | | |
| Leverantörsskulder | | 0 | 51 |
| Skulder till koncernföretag | | 0 | 36 230 |
| Aktuella skatteskulder | | 325 | 0 |
| Övriga skulder | 19 | 9 | 4 |
| Upplupna kostnader och förutbetalda intäkter | 20 | 364 | 429 |
| Summa kortfristiga skulder | | 698 | 36 714 |
| SUMMA EGET KAPITAL OCH SKULDER | | 130 662 | 162 660 |



Rapport över förändring eget kapital

| | Aktie- kapital | Reserv- fond | Uppskriv- ningsfond | Balanserat resultat | Summa eget kapital |
|--|-------------------|-----------------|------------------------|------------------------|-----------------------|
| Ingående eget kapital, 2022-01-01 | 100 | 0 | 0 | 123 834 | 123 934 |
| Årets resultat | 0 | 0 | 0 | 1 485 | 1 485 |
| Utgående eget kapital, 2022-12-31 | 100 | 0 | 0 | 125 319 | 125 419 |
| Ingående eget kapital, 2023-01-01 | 100 | 0 | 0 | 125 319 | 125 419 |
| Årets resultat | 0 | 0 | 0 | 3 358 | 3 358 |
| Utgående eget kapital, 2023-12-31 | 100 | 0 | 0 | 128 677 | 128 777 |



Kassaflödesanalys

| | Not | 1 jan. 2023– 31 dec. 2023 | 1 jan. 2022– 31 dec. 2022 |
|--|-----------|------------------------------|------------------------------|
| Löpande verksamhet | | | |
| Rörelseresultat | | 1 779 | 1 508 |
| Återläggning av avskrivningar | | 499 | 498 |
| Erhållen utdelning | | 0 | 0 |
| Erhållen ränta | | 18 016 | 9 616 |
| Erlagd ränta | | -15 403 | -8 151 |
| Betald inkomstskatt | | 3 | 3 |
| Kassaflöde från den löpande verksamheten före förändringar i rörelsekapital | | 4 894 | 3 474 |
| Förändring rörelsefordringar | | 44 | -44 |
| Förändring rörelseskulder | | -112 | -1 891 |
| Kassaflöde från den löpande verksamheten | | 4 826 | 1 539 |
| Kassaflöde från investeringsverksamhet | | | |
| Investering i förvaltningsfastigheter | | -74 | 0 |
| Kassaflöde från investeringsverksamheten | | -74 | 0 |
| Kassaflöde från finansieringsverksamhet | 21 | | |
| Förändring koncernfordran | | 31 477 | -1 539 |
| Förändring av koncernskuld | | -36 230 | 0 |
| Kassaflöde från finansieringsverksamheten | | -4 753 | -1 539 |
| Årets kassaflöde | | 0 | 0 |
| Likvida medel i början av året | | 0 | 0 |
| Likvida medel vid årets slut | 22 | 0 | 0 |



Not 1 Företagsinformation

Namn: SBB Nacka 2 AB, säte i Stockholm
Org nummer: 556686-3493
Huvudsaklig verksamhet: Fastighetsförvaltning

Koncernförhållanden

Bolaget är dotterföretag till IB Bostad 86 AB, 559266-0830. Närmast överordnade moderföretag som upprättar koncernredovisning i vilken företaget ingår är Samhällsbyggnadsbolaget i Norden AB, 556981-7660, med säte i Stockholm. Moderföretag för hela koncernen är Samhällsbyggnadsbolaget i Norden AB, 556981-7660.

Not 2 Grunder för upprättandet av årsredovisningen

Årsredovisningen har upprättats utifrån antagandet om fortlevnad (going concern). Tillgångar och skulder är värderade till sina historiska anskaffningsvärden.

De finansiella rapporterna har upprättats i enlighet med Årsredovisningslagen och RFR 2 – Redovisning för juridiska personer. Bolaget tillämpar frivilligt RFR 2 i enlighet med reglerna i BFNAR 2012:3 då bolaget är ett dotterföretag till Samhällsbyggnadsbolaget i Norden AB (publ), 556981-7660 som tillämpar IFRS i dess koncernredovisning.

Ändrad uppställningsform i resultat- och balansräkningen

Uppställningsformen i resultaträkningen har ändrats jämfört med föregående år. Fastighetskostnader var föregående år uppdelat på följande poster; driftskostnader, underhåll, förvaltningsadministration samt fastighetsskatt, men har nu slagits ihop och redovisas som Fastighetskostnader i resultaträkningen. Fördelning enligt tidigare år återfinns i not 6.

Uppställningsformen i balansräkningen har ändrats jämfört med föregående år. Pågående nyanläggningar och förskott avseende materiella anläggningstillgångar ingick föregående år i posten Förvaltningsfastigheter men har nu delats upp i nämnda separata poster. Se vidare i not 11 och not 12.

Not 3 Väsentliga redovisningsbedömningar, uppskattningar och antaganden

När styrelsen och verkställande direktören upprättar finansiella rapporter i enlighet med tillämpade redovisningsprinciper måste vissa uppskattningar och antaganden göras som påverkar det redovisade värdet av tillgångar, skulder, intäkter och kostnader. De områden där uppskattningar och antaganden är av stor betydelse för företaget och som kan komma att påverka resultat- och balansräkning om de ändras beskrivs nedan:

Värdering av förvaltningsfastigheter

Upplysningen om förvaltningsfastigheternas verkliga värde baseras på antaganden om framtida kassaflöde och diskonteringsfaktorer. Dessa antaganden kan ge en betydande påverkan på koncernens resultat och finansiella ställning. För viktiga antaganden och bedömningar i samband med värdering av förvaltningsfastigheter se not 10.

Skatt

Uppskjuten skatt redovisas till nominellt värde utan diskontering. Den verkliga skatten är betydligt lägre på grund av dels möjlighet att sälja fastigheter skatteeffektivt, dels till följd av tidsfaktorn. Den uppskjutna skatten är baserad på skattesatsen 20,6 procent.

Not 4 **Sammanfattning av viktiga redovisningsprinciper**

Intäktsredovisning

Företagets intäkter består i all väsentlighet av hyresintäkter. Intäkter redovisas då det är troligt att ekonomiska fördelar kommer företaget tillgodo och att intäkterna kan fastställas på ett tillförlitligt sätt.

Hyresintäkter

Hyresintäkter från förvaltningsfastigheter är att betrakta som operationella leasingavtal som intäktsredovisas i resultaträkningen linjärt över hyresperioden. Förskottsbetalda hyror redovisas som förutbetalda intäkter. I de fall hyresrabatter förekommer har de redovisade hyresintäkterna reducerats med värdet av lämnade hyresrabatter.

Inkomstskatter

Periodens skattekostnad omfattar aktuell och uppskjuten skatt.

Aktuell inkomstskatt

Kortfristiga skattefordringar och skatteskulder för nuvarande och tidigare perioder fastställs till det belopp som förväntas återfås från eller betalas till Skatteverket. De skattesatser och skattelagar som tillämpas för att beräkna beloppet är de som är antagna eller aviserade på balansdagen.

Aktuell inkomstskatt hänförlig till poster/transaktioner som redovisas i eget kapital redovisas i eget kapital och inte i resultaträkningen.

Uppskjuten inkomstskatt

Uppskjuten skatt redovisas på balansdagen i enlighet med balansräkningsmetoden för temporära skillnader mellan tillgångars och skulders skattemässiga och redovisningsmässiga värden. Uppskjuten skatt beräknas med tillämplig skattesats som beslutats eller aviserats per balansdagen och som förväntas gälla när den uppskjutna skatten realiserar eller regleras.

Uppskjutna skatteskulder uppkommer framförallt på grund av skillnader mellan bokföringsmässiga avskrivningar och skattemässiga avskrivningar på förvaltningsfastigheter.

Uppskjutna skattefordringar redovisas endast i den omfattning att det är sannolikt att framtida överskott kommer att finnas tillgängliga, mot vilka de temporära skillnaderna kommer att kunna utnyttjas.

Uppskjutna skattefordringar och skatteskulder kvittas när det finns en legal kvittningsrätt för aktuella skattefordringar och skatteskulder och när de uppskjutna skattefordringarna och skatteskulderna hänför sig till skatt debiterade av samma skattemyndighet där det finns en avsikt att reglera saldona genom nettobetalningar.

Lånekostnader

Låneutgifter utgörs av ränta och andra kostnader som uppstår när ett företag lånar pengar. Låneutgifter redovisas som en kostnad i den period de uppkommer.

Förvaltningsfastigheter

Förvaltningsfastigheter består av fastigheter (mark eller en byggnad) som innehas i syfte att erhålla hyresinkomster eller värdestegring eller en kombination av dessa.

Förvaltningsfastigheter redovisas vid förvärvet till anskaffningsvärde, inkluderat direkt hänförliga transaktionskostnader. Tillkommande utgifter läggs till det redovisade värdet för fastigheten om det är sannolikt att den ekonomiska nyttan som är förknippad med fastigheten förbättras i förhållande till den nivå som gällde då den ursprungligen anskaffades. Alla andra tillkommande utgifter redovisas som kostnad i den period de uppkommer. Efter anskaffningstillfället redovisas förvaltningsfastigheten till anskaffningsvärde med avdrag för ackumulerade avskrivningar och eventuell nedskrivning samt med tillägg för eventuell uppskrivning. Utgifter för reparationer och löpande underhåll kostnadsförs i den period de uppkommer.

Avskrivning beräknas enligt följande:

Antal år

Förvaltningsfastigheter

100 år

Nedskrivning av icke-finansiella anläggningstillgångar

Tillgångar som löpande skrivs av skall nedskrivningstestas närhelst händelser eller förändringar i förhållanden indikerar att det redovisade värdet kanske inte är återvinningsbart.

En nedskrivning av tillgångar, med undantag av finansiella instrument som omfattas av nedskrivning för förväntade kreditförluster, görs med det belopp varmed tillgångens redovisade värde överstiger dess återvinningsvärde. Återvinningsvärdet är det högre av tillgångens verkliga värde minskat med försäljningskostnader och dess nyttjandevärde.

Leasing

Bolaget redovisar leasingavgifter från sina leasingavtal där bolaget är leasetagare som kostnad linjärt över leasingperioden.

Finansiella instrument

Finansiella instrument är varje form av avtal som ger upphov till en finansiell tillgång i ett företag och en finansiell skuld eller ett eget kapitalinstrument i ett annat företag. Finansiella instrument som redovisas i balansräkningen inkluderar på tillgångssidan likvida medel, kundfordringar, derivatinstrument, övriga fordringar och upplupna intäkter. På skuldsidan återfinns leverantörsskulder, räntebärande skulder, derivatinstrument och upplupna kostnader.

Redovisning och borttagande

En finansiell tillgång eller finansiell skuld tas upp i balansräkningen när bolaget blir part enligt instrumentets avtalsmässiga villkor. Kundfordringar tas upp i balansräkningen när faktura har skickats och företagets rätt till ersättning är ovillkorlig. Skuld tas upp när motparten har presterat och avtalsenlig skyldighet föreligger att betala, även om faktura ännu inte mottagits. Leverantörsskulder tas upp när faktura mottagits.

En finansiell tillgång och finansiell skuld kvittas och redovisas med ett nettobelopp i balansräkningen endast när det föreligger en legal rätt att kvitta beloppen samt att det föreligger avsikt att reglera posterna med ett nettobelopp eller att samtidigt realisera tillgången och reglera skulden. En finansiell tillgång tas bort från balansräkningen när rättigheterna i avtalet realiserar, förfaller eller när bolaget förlorar kontrollen över dem. Detsamma gäller för del av en finansiell tillgång. En finansiell skuld tas bort från balansräkningen när förpliktelsen i avtalet fullgörs eller på annat sätt utsläcks. Detsamma gäller för del av en finansiell skuld. Vid varje rapporttillfälle utvärderar företaget om det finns objektiva indikationer på att en finansiell tillgång eller grupp av finansiella tillgångar är i behov av nedskrivning.

Vinster och förluster från borttagande ur balansräkning samt effekter av omförhandling av lån, som innebär en modifiering av lånet, redovisas i resultatet.

Med anledning av sambandet mellan redovisning och beskattning, tillämpas inte reglerna om finansiella instrument enligt IFRS 9 i bolaget som juridisk person, utan bolaget tillämpar i enlighet med ÅRL anskaffningsvärdemetoden. Finansiella anläggningstillgångar värderas därmed till anskaffningsvärde och finansiella omsättningstillgångar enligt lägsta värdets princip, med tillämpning av nedskrivning för förväntade kreditförluster enligt IFRS 9 avseende tillgångar som är skuldinstrument. För övriga finansiella tillgångar baseras nedskrivning på marknadsvärden. Derivatinstrument med negativt verkligt värde redovisas som en skuld till det negativa verkliga värdet med värdeförändring i resultatet. Finansiella skulder redovisas till upplupet anskaffningsvärde, med tillämpning av effektivräntemetoden.

Bolaget tillämpar undantaget att inte värdera finansiella garantiavtal till förmån för dotter- och intressebolag samt joint ventures i enlighet med reglerna i IFRS 9 utan tillämpar istället principerna för värdering enligt IAS 37, Avsättningar, eventalförpliktelser och eventualtillgångar.

Nedskrivning av finansiella tillgångar värderade till upplupet anskaffningsvärde

Nedskrivning för kreditförluster enligt IFRS 9 är framåtblickande och en förlustreservering görs när det finns en exponering för kreditrisk, vanligtvis vid första redovisningstillfället. Förväntade kreditförluster återspeglar nuvärdet av alla underskott i kassaflöden hänförliga till fallissemang antingen för de nästkommande 12 månaderna eller för den förväntade återstående löptiden för det finansiella instrumentet, beroende på tillgångsslag och på kreditförsäkring sedan första redovisningstillfället. Förväntade kreditförluster återspeglar ett objektiva, sannolikhetsvägt utfall som beaktar flertalet scenarier baserade på rimliga och verifierbara prognoser.

Den förenklade modellen tillämpas för leasing-/kundfordringar och eventuella avtalstillgångar. En förlustreserv redovisas, i den förenklade modellen, för fordrans eller tillgångens förväntade återstående löptid.

För övriga poster som omfattas av förväntade kreditförluster tillämpas en nedskrivningsmodell med tre stadier. Initialt, samt per varje balansdag, redovisas en förlustreserv för de nästkommande 12 månaderna, alternativt för en kortare tidsperiod beroende på återstående löptid (stadie 1). Om det har skett en väsentlig ökning av kreditrisk sedan första redovisningstillfället, medförande en rating understigande investment grade, redovisas en förlustreserv för tillgångens återstående löptid (stadie 2). För tillgångar som bedöms vara kreditförsämrade reserveras fortsatt för förväntade kreditförluster för den återstående löptiden (stadie 3). För kreditförsämrade tillgångar och fordringar baseras beräkningen av ränteintäkterna på tillgångens redovisade värde, netto av förlustreservering, till skillnad mot på bruttobeloppet som i föregående stadier.

Värderingen av förväntade kreditförluster baseras för leasing-/kundfordringar, fordringar på koncernbolag och eventuella avtalstillgångar på historiska kundförluster kombinerat med framåtblickande faktorer. För kreditförsämrade tillgångar och fordringar görs en individuell bedömning där hänsyn tas till historisk, aktuell och framåtblickande information. Värderingen av förväntade kreditförluster beaktar eventuella säkerheter och andra kreditförstärkningar i form av garantier.

De finansiella tillgångarna redovisas i balansräkningen till upplupet anskaffningsvärde, det vill säga netto av bruttovärde och förlustreserv. Förändringar av förlustreserven redovisas i resultaträkningen.

Likvida medel

Likvida medel i kassaflödesanalysen består av kassamedel samt omedelbart tillgängliga tillgodohavanden hos banker och motsvarande institut, vilka redovisas som Kassa och bank i balansräkningen, samt kortfristiga likvida placeringar med en löptid från anskaffningstidpunkten understigande tre månader. Likvida medel omfattas av kraven på förlustreservering för förväntade kreditförluster.

Gränsdragning mellan omsättnings- och anläggningstillgångar samt mellan kort- och långfristiga skulder

Bolaget klassificerar en tillgång som en omsättningstillgång när bolaget förväntas realisera tillgången, eller avser att sälja eller förbruka tillgången, under bolagets normala verksamhetscykel eller inom 12 månader efter rapportperioden samt när bolaget innehar tillgången primärt för handelsändamål eller att tillgången utgörs av likvida medel. Alla andra tillgångar klassificeras som anläggningstillgångar.

Bolaget klassificerar en skuld som en kortfristig när bolaget förväntas reglera skulden under bolagets normala verksamhetscykel eller inom 12 månader efter rapportperioden samt när bolaget innehar skulden primärt för handelsändamål eller att bolaget inte har en ovillkorad rättighet per balansdagen att senarelägga skuldens reglering i minst 12 månader efter rapportperioden. Alla andra skulder klassificeras som långfristiga.

Redovisning av koncernbidrag

Koncernbidrag redovisas som bokslutsdisposition.

Kassaflödesanalys

Kassaflöden från den löpande verksamheten redovisas enligt den indirekta metoden, vilket innebär att resultatet justeras för transaktioner som inte medfört in- eller utbetalningar, upplupna eller förutbetalda poster som avser tidigare eller kommande perioder samt för eventuella intäkter och kostnader som hänförs till investerings- eller finansieringsverksamhetens kassaflöden.

Nya standarder, ändringar och tolkningar av befintliga standarder som ännu inte har trätt i kraft och som inte har tillämpats i förtid

Inga nya standarder, ändringar och tolkningar av befintliga standarder har tillkommit.

Kommande ändringar i RFR 2

Bolagets bedömning är att inga kommande ändringar av RFR 2 som ska tillämpas för räkenskapsår som påbörjas den 1 januari 2024 eller senare kommer att ha en väsentlig påverkan på bolagets finansiella rapporter.

Not 5 Hyresintäkter

Företaget hyr ut sina förvaltningsfastigheter enligt operationella hyresavtal och hyresintäkterna, reducerat med eventuella hyresrabatter, redovisas linjärt över hyresperioden.

| | 1 jan. 2023– 31 dec. 2023 | 1 jan. 2022– 31 dec. 2022 |
|----------------------------|------------------------------|------------------------------|
| Hyresintäkter | 3 591 | 3 454 |
| Summa hyresintäkter | 3 591 | 3 454 |

Bolagets leasingavtal avser främst parkeringsplatser och/eller kommersiella lokaler. Leasingavtal för parkeringsplatser och de kommersiella leasingkontrakten har oftast en hyresperiod om mellan 3 och 36 månader.

Framtida odiskonterade hyresintäkter, exklusive variabla hyror, avseende icke uppsägningsbara operationella hyresavtal per den 31 december är enligt följande:

| | 31 dec. 2023 | *31 dec. 2022 |
|------------------------------------|--------------|---------------|
| Mindre än 1 år | 3 784 | - |
| 1 - 5 år | 0 | - |
| Mer än 5 år | 0 | - |
| Framtida hyresinbetalningar | 3 784 | - |

*Sakna jmf siffror enligt 2022 ÅR

Not 6 Fastighetskostnader

| | 1 jan. 2023– 31 dec. 2023 | 1 jan. 2022– 31 dec. 2022 |
|----------------------------------|------------------------------|------------------------------|
| Drift | 975 | 1 070 |
| Reparation och underhåll | 38 | 127 |
| Fastighetsadministration | 147 | 141 |
| Fastighetsskatt | 76 | 73 |
| Summa fastighetskostnader | 1 236 | 1 411 |

| | 1 jan. 2023– 31 dec. 2023 | 1 jan. 2022– 31 dec. 2022 |
|--|------------------------------|------------------------------|
| Fastighetskostnader avseende förvaltningsfastigheter som genererat hyresintäkter | 1 236 | 1 411 |
| Summa fastighetskostnader | 1 236 | 1 411 |

Not 7 Inköp och försäljning mellan koncernföretag

| | 2023 | *2022 |
|---|------|-------|
| Andel av årets totala inköp som skett från andra företag inom koncernen | 24% | - |

*Sakna jmf siffror enligt 2022 ÅR

Not 8 Ränteintäkter och liknande resultatposter

| | 1 jan. 2023– 31 dec. 2023 | 1 jan. 2022– 31 dec. 2022 |
|--|------------------------------|------------------------------|
| Ränteintäkter, koncernföretag | 18 013 | 9 616 |
| Ränteintäkter, övrigt | 2 | 0 |
| Summa ränteintäkter enligt effektivräntemetod | 18 016 | 9 616 |
| Summa ränteintäkter och liknande resultatposter | 18 016 | 9 616 |

Not 9 Räntekostnader och liknande resultatposter

| | 1 jan. 2023– 31 dec. 2023 | 1 jan. 2022– 31 dec. 2022 |
|---|------------------------------|------------------------------|
| Räntekostnader, koncernföretag | 15 402 | 8 150 |
| Räntekostnader, övrigt | 1 | 1 |
| Summa räntekostnader enligt effektivräntemetod | 15 403 | 8 151 |
| Summa räntekostnader och liknande resultatposter | 15 403 | 8 151 |

Not 10 Skatt på årets resultat

De huvudsakliga komponenterna när det gäller skattekostnader för räkenskapsåret med avslut den 31 december 2023 är följande:

| | 1 jan. 2023– 31 dec. 2023 | 1 jan. 2022– 31 dec. 2022 |
|--|------------------------------|------------------------------|
| Redovisad skatt i resultaträkning | | |
| Aktuell skatt | -372 | 0 |
| Justeringar avseende tidigare år | 0 | 0 |
| Förändring av uppskjuten skatt | -60 | -60 |
| Summa redovisad skatt | -432 | -60 |

| | 2023 | 2022 |
|--|-------------|------------|
| Avstämning av effektiv skattesats | | |
| Resultat före skatt | 3 790 | 1 545 |
| Skatt enligt gällande skattesats, 20,6 % | -781 | -318 |
| Skattepliktiga poster som ej finns i bokföringen | 391 | 0 |
| Ej skattepliktiga intäkter | 0 | 301 |
| Ej avdragsgilla kostnader | 17 | 0 |
| Ej avdragsgilla räntekostnader | 0 | 0 |
| Förändring av uppskjuten skatt | -60 | -43 |
| Skatteeffekt på skattemässigt underskott | 0 | 0 |
| Summa | -432 | -60 |

Den genomsnittliga effektiva skattesatsen är -11,4 procent (-3,9). Under året har ingen inkomstskatt redovisats i eget kapital.

| Uppskjuten skatteskuld | | |
|---|------------|------------|
| Ingående värde | 527 | 467 |
| Skattekostnad (+) /intäkt (-) redovisad i resultaträkningen | 59 | 60 |
| Utgående värde | 586 | 527 |

Not 11 **Förvaltningsfastigheter**

| | 31 dec. 2023 | 31 dec. 2022 |
|---|---------------|---------------|
| Ingående ackumulerade anskaffningsvärden | 58 943 | 58 943 |
| Inköp | 69 | 0 |
| Omklassificeringar, aktiverade projekt | 0 | 0 |
| Utgående ackumulerade anskaffningsvärden | 59 012 | 58 943 |
| Ingående ackumulerade avskrivningar | -6 306 | -5 808 |
| Omklassificeringar | 0 | 0 |
| Årets avskrivning | -499 | -498 |
| Utgående ackumulerade avskrivningar | -6 805 | -6 306 |
| Utgående redovisat värde | 52 207 | 52 637 |

Uppllysning om verkligt värde på förvaltningsfastigheter

Verkligt värde är det bedömda belopp som skulle inkasseras i en transaktion vid värdetidpunkten mellan kunniga parter som är oberoende av varandra och som har ett intresse av att transaktionen genomförs eller sedvanlig marknadsföring, där båda parter förutsätts ha agerat insiktsfullt, klokt och utan tvång.

Det verkliga värdet på förvaltningsfastigheterna uppgår till 70,9 mkr (75,9). Samtliga fastigheter har per balansdagen värderats externt av värderingsinstitutet Newsec Advice AB, vilka är väletablerade fastighetsvärderare som auktoriserats av föreningen Samhällsbyggarna, som ansvarar för auktorisation av fastighetsvärderare i Sverige.

Värderingsmetodik

Fastighetsinnehavet värderas till verkligt värde och hänförs till nivå 3 i verkligt värdehierarkin. Det innebär att verkligt värde har bestämts med hjälp av indata som inte är observerbar på marknaden. Värdet har bedömts i enlighet med värderingshandledning upprättad av MSCI, före detta IPD Svenskt Fastighetsindex. Värderingshandledningen baseras på tillämpning av International Valuation Standard, IVS. Marknadsvärderingen genomförs av externa värderingsföretag och vid värdebedömningen tillämpas normalt en kombination av ortsprismetod genom avstämning mot genomförda transaktioner av likartade objekt och avkastningsbaserad med, kassaflödesmetoden. Den enskilt största värdepåverkande faktorn vid värdering är direktavkastningskravet.

Det är bolagets bedömning att fastigheten för närvarande används på dess maximala och bästa sätt.

Not 12 **Pågående nyanläggningar och förskott avseende materiella anläggningstillgångar**

| | 31 dec. 2023 | 31 dec. 2022 |
|---|--------------|--------------|
| Ingående ackumulerade anskaffningsvärden | 0 | 0 |
| Inköp under året | 5 | 0 |
| Omklassificeringar, aktiverade projekt | 0 | 0 |
| Utgående ackumulerade anskaffningsvärden | 5 | 0 |

Not 13 Fordringar hos koncernföretag

| | 31 dec. 2023 | 31 dec. 2022 |
|---|---------------|----------------|
| Ingående ackumulerade anskaffningsvärden | 109 838 | 109 727 |
| Tillkommande fordringar | -31 477 | 111 |
| Utgående ackumulerade anskaffningsvärden | 78 361 | 109 838 |
| <i>Finansiella anläggningstillgångar</i> | | |
| | 31 dec. 2023 | 31 dec. 2022 |
| Långfristiga fordringar hos koncernföretag | | |
| Lån till koncernbolag | 76 780 | 109 838 |
| Summa långfristiga fordringar hos koncernföretag | 76 780 | 109 838 |
| <i>Omsättningstillgångar</i> | | |
| | 31 dec. 2023 | 31 dec. 2022 |
| Fordran på koncernbolag | 1 580 | 0 |
| Summa kortfristiga fordringar hos koncernföretag | 1 580 | 0 |

Not 14 Hyresfordringar

| | 31 dec. 2023 | 31 dec. 2022 |
|--|--------------|--------------|
| Kundfordringar | 0 | 0 |
| Reservering för förväntade kreditförluster | 0 | 0 |
| Summa | 0 | 0 |

Aldersfördelning kundfordringar

| Förfallna, antal dagar, 2023 | Nominellt belopp | Förväntad kreditförlust | Procent |
|----------------------------------|------------------|-------------------------|-----------|
| Ej förfallna fordringar | 0 | 0 | 0% |
| Förfallna fordringar 0-29 dagar | 0 | 0 | 0% |
| Förfallna fordringar 30-89 dagar | 0 | 0 | 0% |
| Förfallna fordringar > 90 dagar | 0 | 0 | 0% |
| Redovisat värde | 0 | 0 | 0% |

Tabellen visar förväntat redovisat värde vid fallissemang, brutto.

Aldersfördelning kundfordringar

| Förfallna, antal dagar, 2022 | Nominellt belopp | Förväntad kreditförlust | Procent |
|----------------------------------|------------------|-------------------------|-----------|
| Ej förfallna fordringar | 0 | 0 | 0% |
| Förfallna fordringar 0-29 dagar | 0 | 0 | 0% |
| Förfallna fordringar 30-89 dagar | 0 | 0 | 0% |
| Förfallna fordringar > 90 dagar | 0 | 0 | 0% |
| Redovisat värde | 0 | 0 | 0% |

Kreditkvaliteten på fordringar som inte är förfallna eller nedskrivna bedöms vara god.

Nedskrivning av kundfordringar

Fordringar utgörs i huvudsak av kundfordringar för vilka bolaget har valt att tillämpa den förenklade metoden för redovisning av förväntade kreditförluster. Detta innebär att förväntade kreditförluster reserveras för återstående löptid, vilken förväntas understiga ett år för samtliga fordringar. Företaget reserverar för förväntade kreditförluster baserat på historiska kreditförluster samt framåtriktad information. Kunderna har likartade riskprofiler, varför kreditrisken initialt bedöms kollektivt för samtliga kunder. Eventuella större enskilda fordringar bedöms per motpart. Företaget skriver bort en fordran när det inte längre finns någon förväntan på att erhålla betalning och då aktiva åtgärder för att erhålla betalning har avslutats.

Not 15 Kortfristiga fordringar på koncernföretag

| | 31 dec. 2023 | 31 dec. 2022 |
|---|--------------|--------------|
| Kortfristiga fordringar på koncernföretag | 1 580 | 0 |
| Summa | 1 580 | 0 |

Not 16 Förutbetalda kostnader och upplupna intäkter

| | 31 dec. 2023 | 31 dec. 2022 |
|----------------------------------|--------------|--------------|
| Förutbetalda fastighetskostnader | 11 | 69 |
| Summa | 11 | 69 |

Not 17 Eget kapital

| Aktiekapital | 31 dec. 2023 | 31 dec. 2022 | 31 dec. 2023 | 31 dec. 2022 |
|--------------|--------------|--------------|--------------|--------------|
| | Kvotvärde | Kvotvärde | Antal | Antal |
| Aktier | 100 | 100 | 1 000 | 1 000 |
| | | | 1 000 | 1 000 |

Förklaring till poster i balansräkningen

Aktiekapital

Avser det registrerade aktiekapitalet.

Reservfond

Reservfonden utgör en del av bundet eget kapital och får endast användas för täckning av förlust, ökning av aktiekapitalet genom fond-/ nyemission eller återbetalning till aktieägarna.

Balanserat resultat

Balanserat resultat utgörs av ackumulerade vinster och förluster i bolaget samt i förekommande fall erhållna aktieägartillskott och med avdrag för lämnade utdelningar.

Finansiella instrument och finansiell riskhantering

Bolaget är exponerat för ett antal finansiella risker som företaget hanterar inom ramen för den finanspolicy som godkänts av styrelsen. Det övergripande målet är att ha en kostnadseffektiv finansiering inom företaget och hantera de finansiella riskerna genom att utnyttja finansiella instrument. Företagets främsta finansiella skulder utgörs av lån. Bolagets finansiella anläggningstillgångar värderas till anskaffningsvärde och finansiella omsättningstillgångar enligt lägsta värdets princip. För samtliga finansiella instrument är det bokförda värdet en approximation av det verkliga värdet, varför dessa poster inte indelas i nivåer enligt värderingshierarkin.

De främsta riskerna som företaget är utsatt för är ränterisk, kreditrisk och likviditets- och refinansieringsrisk.

Ränterisk

Fluktuationer i räntesatserna påverkar företagets räntekostnader. Företagets policy för ränterisker är utformad för att minska inverkan från ränteförändringar på redovisat resultat. Bolagets externa räntebärande skulder uppgick per balansdagen till 0 tkr (0).

Kreditrisk

Kreditrisk definieras som risken att en motpart i en transaktion inte kan fullfölja sina åtaganden. För bolaget utgörs denna risk primärt av kundfordringar och koncerninterna fordringar. I de fall en av bolagets kunder skulle hamna på obestånd eller få andra betalningssvårigheter kan bolaget åsamkas ekonomisk skada. Ledningen anser däremot att det inte existerar någon betydande koncentration av kreditrisk hos någon enskild kund eller motpart för bolaget.

Bolaget har inte erhållit några ställda säkerheter för de finansiella nettotillgångarna.

Kreditkvaliteten för finansiella tillgångar som varken förfallit till betalning eller är nedskrivna bedöms vara god. Bedömningen har gjorts att det inte har skett någon väsentlig ökning av kreditrisk för någon av bolagets finansiella tillgångar per balansdagen.

Likviditets- och refinansieringsrisk

Finansieringsrisker avser risk för svårigheter att erhålla finansiering för verksamhet vid en given tidpunkt. I bolagets finansieringspolicy anges att bolagets externa låneportfölj ska ha en löptidsstruktur som reducerar refinansieringsrisker.

Refinansieringsrisker minskas genom bolagets målsättning att upprätthålla en spridning i förfallostrukturen för utestående skulder. Bolaget är också föremål för ett antal så kallade Covenants vilka finns föreskrivna i bankens lånevillkor, såsom nyckeltal och resultatmätt kopplade till företagets konsoliderade resultat- och balansräkning. Bolaget uppfyllde alla sådana Covenants den 31 december 2023.

Riskhantering av kapital

Företagets kapitalstruktur ska hållas på en nivå som säkerställer möjligheten att driva verksamheten vidare för att skapa avkastning till aktieägarna, samtidigt som en optimal struktur upprätthålls för att minska kapitalkostnaderna.

| | 31 dec. 2023 | 31 dec. 2022 |
|--|--------------|--------------|
| Räntebärande nettoskuld | 0 | 0 |
| Summa eget kapital | 128 777 | 125 419 |
| Förhållande mellan skuld och eget kapital | 0,0 | 0,0 |

Räntebärande lån

Tabellen nedan visar företagets räntebärande lån.

| | 31 dec. 2023 | 31 dec. 2022 |
|-----------------------------------|--------------|--------------|
| <i>Långfristiga:</i> | | |
| Lån från koncernföretag | 0 | 0 |
| Summa långfristiga skulder | 0 | 0 |
| <i>Kortfristiga:</i> | | |
| Banklån | 0 | 0 |
| Summa kortfristiga skulder | 0 | 0 |
| Lånebelopp | 0 | 0 |

Företagets lån har följande ränteförfallstruktur:

| | < 6 mån | 6–12 mån | 1 till 5 år | Mer än 5 år | Summa |
|-------------------------|---------|----------|-------------|-------------|-------|
| 31 december 2023 | | | | | |
| Lånebelopp | 0 | 0 | 0 | 0 | 0 |

Förfallotider för långfristiga lån är enligt följande:

| | 31 dec. 2023 | 31 dec. 2022 |
|-------------------|--------------|--------------|
| Mellan 1 och 5 år | 0 | 0 |
| Senare än 5 år | 0 | 0 |
| Summa | 0 | 0 |

Not 19 Övriga skulder

| | 31 dec. 2023 | 31 dec. 2022 |
|-----------------|--------------|--------------|
| Momsredovisning | 9 | 4 |
| Övriga skulder | 0 | 0 |
| Summa | 9 | 4 |

Not 20 **Upplupna kostnader och förutbetalda intäkter**

| | 31 dec. 2023 | 31 dec. 2022 |
|------------------------------|--------------|--------------|
| Upplupna fastighetskostnader | 51 | 144 |
| Förutbetalda hyresintäkter | 290 | 285 |
| Övriga poster | 22 | 0 |
| Summa | 364 | 429 |

Not 21 **Förändringar i skulder hänförliga finansieringsverksamheten**

| | 1 jan. 2023 | Kassaflödes- påverkande | Ej kassaflödespåverkande poster Förvärv/avyttring | Övrigt | 31 dec. 2023 |
|--|---------------|----------------------------|--|----------|--------------|
| Kortfristiga: | | | | | |
| Ej räntebärande skulder, koncernföretag | 36 230 | -36 230 | 0 | 0 | 0 |
| Långfristiga: | | | | | |
| Räntebärande skulder, koncernföretag | 0 | 0 | 0 | 0 | 0 |
| Summa | 36 230 | -36 230 | 0 | 0 | 0 |

Not 22 **Likvida medel**

| | 31 dec. 2023 | 31 dec. 2022 |
|-------------------------------------|--------------|--------------|
| Banktillgodohavanden och kassamedel | 0 | 0 |
| Summa | 0 | 0 |

Per den 31 december 2023 hade företaget 0 Tkr tillgängliga i outnyttjade godkända krediter, för vilka alla tidigare villkor hade uppfyllts.

Bolagets bedömning om förväntade kreditförluster kopplat till likvida medel bedöms avse oväsentliga belopp, varför ingen reserv för förväntade kreditförluster redovisas.

Se även not 18 beträffande bolagets finansiella instrument och riskhantering.

Not 23 **Ställda säkerheter och eventalförpliktelser**

Ställda säkerheter

| | 31 dec. 2023 | 31 dec. 2022 |
|---|--------------|--------------|
| Ställda säkerheter för koncernbolag till kreditinstitut: | | |
| Fastighetsinteckningar | 48 000 | 48 000 |

Eventalförpliktelser

Inga eventalförpliktelser finns i bolaget.

Not 24 **Väsentliga händelser efter räkenskapsårets slut**

Inga väsentliga händelser efter räkenskapsårets utgång.

SBB Nacka 2 AB
Org.nr 556686-3493

Stockholm, datum enligt digital signering

Leiv Synnes
Styrelsens ordförande

Annika Ekström
Styrelseledamot

Krister Karlsson
Styrelseledamot

Daniel Tellberg
Styrelseledamot

Vår revisionsberättelse har lämnats, datum enligt digital signering

Ernst & Young AB

Jeanette Mårtensson
Auktoriserad revisor



Verifikat

Transaktion 09222115557519607414

Dokument

556686-3493 SBB Nacka 2 AB ÅR 2023_NY.pdf
Huvuddokument
21 sidor
Startades av Mia Valerius (MV)
Färdigställt 2024-06-13 23:42:03 CEST (+0200)

Initierare

Mia Valerius (MV)
mia.valerius@sbbnorden.se

Signerare

Jeanette Mårtensson (JM)
jeanette.martensson@se.ey.com




Namnet som returnerades från svenskt BankID var
"Jeanette Mårtensson"
Signerade 2024-06-13 23:42:03 CEST (+0200)

Annika Ekström (AE)
annika.ekstrom@sbbnorden.se



Namnet som returnerades från svenskt BankID var
"Annika Elisabeth Ekström"
Signerade 2024-06-11 12:29:06 CEST (+0200)

Krister Karlsson (KK)
krister@sbbnorden.se



Namnet som returnerades från svenskt BankID var "Karl
Krister Karlsson"
Signerade 2024-06-11 15:06:45 CEST (+0200)

Leiv Synnes (LS)
leiv@sbbnorden.se




Namnet som returnerades från svenskt BankID var "Leiv
Inge Synnes"
Signerade 2024-06-11 07:53:41 CEST (+0200)



Verifikat

Transaktion 09222115557519607414


Daniel Tellberg (DT)
daniel.tellberg@sbbnorden.se



*Namnet som returnerades från svenskt BankID-var
"Daniel Gustav Åke Tellberg"
Signerade 2024-06-11 01:07:50 CEST (+0200)*

Detta verifikat är utfärdat av Scrive. Information i kursiv stil är säkert verifierad av Scrive. Se de dolda bilagorna för mer information/bevis om detta dokument. Använd en PDF-läsare som t ex Adobe Reader som kan visa dolda bilagor för att se bilagorna. Observera att om dokumentet skrivs ut kan inte integriteten i papperskopian bevisas enligt nedan och att en vanlig papperutskrift saknar innehållet i de dolda bilagorna. Den digitala signaturen (elektroniska förseglingen) säkerställer att integriteten av detta dokument, inklusive de dolda bilagorna, kan bevisas matematiskt och oberoende av Scrive. För er bekvämlighet tillhandahåller Scrive även en tjänst för att kontrollera dokumentets integritet automatiskt på: <https://scrive.com/verify>





Building a better
working world

Revisionsberättelse

Till bolagsstämman i SBB Nacka 2 AB, org.nr 556686-3493

Rapport om årsredovisningen

Uttalanden

Vi har utfört en revision av årsredovisningen för SBB Nacka 2 AB för räkenskapsåret 2023-01-01-2023-12-31.

Enligt vår uppfattning har årsredovisningen upprättats i enlighet med årsredovisningslagen och ger en i alla väsentliga avseenden rättvisande bild av SBB Nacka 2 ABs finansiella ställning per den 31 december 2023 och av dess finansiella resultat och kassaflöde för året enligt årsredovisningslagen. Förvaltningsberättelsen är förenlig med årsredovisningens övriga delar.

Vi tillstyrker därför att bolagsstämman fastställer resultaträkningen och balansräkningen.

Grund för uttalanden

Vi har utfört revisionen enligt International Standards on Auditing (ISA) och god revisionssed i Sverige. Vårt ansvar enligt dessa standarder beskrivs närmare i avsnittet *Revisorns ansvar*. Vi är oberoende i förhållande till SBB Nacka 2 AB enligt god revisorssed i Sverige och har i övrigt fullgjort vårt yrkesetiska ansvar enligt dessa krav.

Vi anser att de revisionsbevis vi har inhämtat är tillräckliga och ändamålsenliga som grund för våra uttalanden.

Väsentliga osäkerhetsfaktorer avseende antagande om fortsatt drift

Vi vill fästa uppmärksamheten på informationen som lämnas i förvaltningsberättelsen av vilken det framgår att koncernen i vilken bolaget ingår påverkats negativt av försämrade möjligheter till finansiering. Skulle finansiering inte erhållas i tillräcklig omfattning finns det en risk för att förutsättningar för fortsatt drift inte föreligger. Dessa förhållanden tyder på att det finns väsentliga osäkerhetsfaktorer som kan leda till betydande tvivel om företagets förmåga att fortsätta verksamheten. Vi har inte modifierat vårt uttalande på grund av detta.

Styrelsens ansvar

Det är styrelsen som har ansvaret för att årsredovisningen upprättas och att den ger en rättvisande bild enligt årsredovisningslagen. Styrelsen ansvarar även för den interna kontroll som den bedömer är nödvändig för att upprätta en årsredovisning som inte innehåller några väsentliga felaktigheter, vare sig dessa beror på oegentligheter eller misstag.

Vid upprättandet av årsredovisningen ansvarar styrelsen för bedömningen av bolagets förmåga att fortsätta verksamheten. Den upplyser, när så är tillämpligt, om förhållanden som kan påverka förmågan att fortsätta verksamheten och att använda antagandet om fortsatt drift. Antagandet om fortsatt drift tillämpas dock inte om styrelsen avser att likvidera bolaget, upphöra med verksamheten eller inte har något realistiskt alternativ till att göra något av detta.

Revisorns ansvar

Våra mål är att uppnå en rimlig grad av säkerhet om att årsredovisningen som helhet inte innehåller några väsentliga felaktigheter, vare sig dessa beror på oegentligheter eller misstag, och att lämna en revisionsberättelse som innehåller

våra uttalanden. Rimlig säkerhet är en hög grad av säkerhet, men är ingen garanti för att en revision som utförs enligt ISA och god revisionssed i Sverige alltid kommer att upptäcka en väsentlig felaktighet om en sådan finns. Felaktigheter kan uppstå på grund av oegentligheter eller misstag och anses vara väsentliga om de enskilt eller tillsammans rimligen kan förväntas påverka de ekonomiska beslut som användare fattar med grund i årsredovisningen.

Som del av en revision enligt ISA använder vi professionellt omdöme och har en professionellt skeptisk inställning under hela revisionen. Dessutom:

- identifierar och bedömer vi riskerna för väsentliga felaktigheter i årsredovisningen, vare sig dessa beror på oegentligheter eller misstag, utformar och utför granskningsåtgärder bland annat utifrån dessa risker och inhämtar revisionsbevis som är tillräckliga och ändamålsenliga för att utgöra en grund för våra uttalanden. Risken för att inte upptäcka en väsentlig felaktighet till följd av oegentligheter är högre än för en väsentlig felaktighet som beror på misstag, eftersom oegentligheter kan innefatta agerande i maskopi, förfalskning, avsiktliga utelämnanden, felaktig information eller åsidosättande av intern kontroll.
- skaffar vi oss en förståelse av den del av bolagets interna kontroll som har betydelse för vår revision för att utforma granskningsåtgärder som är lämpliga med hänsyn till omständigheterna, men inte för att uttala oss om effektiviteten i den interna kontrollen.
- utvärderar vi lämpligheten i de redovisningsprinciper som används och rimligheten i styrelsens uppskattningar i redovisningen och tillhörande upplysningar.
- drar vi en slutsats om lämpligheten i att styrelsen använder antagandet om fortsatt drift vid upprättandet av årsredovisningen. Vi drar också en slutsats, med grund i de inhämtade revisionsbevisen, om det finns någon väsentlig osäkerhetsfaktor som avser sådana händelser eller förhållanden som kan leda till betydande tvivel om bolagets förmåga att fortsätta verksamheten. Om vi drar slutsatsen att det finns en väsentlig osäkerhetsfaktor, måste vi i revisionsberättelsen fästa uppmärksamheten på upplysningarna i årsredovisningen om den väsentliga osäkerhetsfaktorn eller, om sådana upplysningar är otillräckliga, modifiera uttalandet om årsredovisningen. Våra slutsatser baseras på de revisionsbevis som inhämtas fram till datumet för revisionsberättelsen. Dock kan framtida händelser eller förhållanden göra att ett bolag inte längre kan fortsätta verksamheten.
- utvärderar vi den övergripande presentationen, strukturen och innehållet i årsredovisningen, däribland upplysningarna, och om årsredovisningen återger de underliggande transaktionerna och händelserna på ett sätt som ger en rättvisande bild.

Vi måste informera styrelsen om bland annat revisionens planerade omfattning och inriktning samt tidpunkten för den. Vi måste också informera om betydelsefulla iakttagelser under revisionen, däribland de eventuella betydande brister i den interna kontrollen som vi identifierat.

Rapport om andra krav enligt lagar och andra författningar

Uttalanden

Utöver vår revision av årsredovisningen har vi även utfört en revision av styrelsens förvaltning av SBB Nacka 2 AB för räkenskapsåret 2023-01-01-2023-12-31 samt av förslaget till dispositioner beträffande bolagets vinst eller förlust.

Vi tillstyrker att bolagsstämman disponerar vinsten enligt förslaget i förvaltningsberättelsen och beviljar styrelsens ledamöter ansvarsfrihet för räkenskapsåret.

Grund för uttalanden

Vi har utfört revisionen enligt god revisionssed i Sverige. Vårt ansvar enligt denna beskrivs närmare i avsnittet *Revisorns ansvar*. Vi är oberoende i förhållande till SBB Nacka 2 AB enligt god revisorssed i Sverige och har i övrigt fullgjort vårt yrkesetiska ansvar enligt dessa krav.

Vi anser att de revisionsbevis vi har inhämtat är tillräckliga och ändamålsenliga som grund för våra uttalanden.

Styrelsens ansvar

Det är styrelsen som har ansvaret för förslaget till dispositioner beträffande bolagets vinst eller förlust. Vid förslag till utdelning innefattar detta bland annat en bedömning av om utdelningen är försvarlig med hänsyn till de krav som bolagets verksamhetsart, omfattning och risker ställer på storleken av bolagets egna kapital, konsolideringsbehov, likviditet och ställning i övrigt.

Styrelsen ansvarar för bolagets organisation och förvaltningen av bolagets angelägenheter. Detta innefattar bland annat att fortlöpande bedöma bolagets ekonomiska situation och att tillse att bolagets organisation är utformad så att bokföringen, medelsförvaltningen och bolagets ekonomiska angelägenheter i övrigt kontrolleras på ett betryggande sätt.

Revisorns ansvar

Vårt mål beträffande revisionen av förvaltningen, och därmed vårt uttalande om ansvarsfrihet, är att inhämta revisionsbevis för att med en rimlig grad av säkerhet kunna bedöma om någon styrelseledamot i något väsentligt avseende:

- företagit någon åtgärd eller gjort sig skyldig till någon försummelse som kan föranleda ersättningsskyldighet mot bolaget, eller
- på något annat sätt handlat i strid med aktiebolagslagen, årsredovisningslagen eller bolagsordningen.

Vårt mål beträffande revisionen av förslaget till dispositioner av bolagets vinst eller förlust, och därmed vårt uttalande om detta, är att med rimlig grad av säkerhet bedöma om förslaget är förenligt med aktiebolagslagen.

Rimlig säkerhet är en hög grad av säkerhet, men ingen garanti för att en revision som utförs enligt god revisionssed i Sverige alltid kommer att upptäcka åtgärder eller försummelser som kan föranleda ersättningsskyldighet mot bolaget, eller att ett förslag till dispositioner av bolagets vinst eller förlust inte är förenligt med aktiebolagslagen.

Som en del av en revision enligt god revisionssed i Sverige använder vi professionellt omdöme och har en professionellt skeptisk inställning under hela revisionen. Granskningen av förvaltningen och förslaget till dispositioner av bolagets vinst eller förlust grundar sig främst på revisionen av räkenskaperna. Vilka tillkommande granskningsåtgärder som utförs baseras på vår professionella bedömning med utgångspunkt i risk och väsentlighet. Det innebär att vi fokuserar granskningen på sådana åtgärder, områden och förhållanden som är väsentliga för verksamheten och där avsteg och överträdelser skulle ha särskild betydelse för bolagets situation. Vi går igenom och prövar fattade beslut, beslutsunderlag, vidtagna åtgärder och andra förhållanden som är relevanta för vårt uttalande om ansvarsfrihet. Som underlag för vårt uttalande om styrelsens förslag till dispositioner beträffande bolagets vinst eller förlust har vi granskat om förslaget är förenligt med aktiebolagslagen.

Helsingborg den dag som framgår av vår elektroniska underskrift

Ernst & Young AB

Jeanette Mårtensson
Auktoriserad revisor

PENNEO

Signaturerna i detta dokument är juridiskt bindande. Dokumentet är signerat genom Penneo™ för säker digital signering. Tecknarnas identitet har lagrats, och visas nedan.

"Med min signatur bekräftar jag innehållet och alla datum i detta dokumentet."

Jeanette Mårtensson

Auktoriserad revisor

Serienummer: 95ed98e539459b[...]6cc1d59301dff

IP: 147.161.xxx.xxx

2024-06-13 21:48:52 UTC



Detta dokument är digitalt signerat genom **Penneo.com**. Den digitala signeringsdatan i dokumentet är säkrad och validerad genom det datorgenererade hashvärdet hos det originella dokumentet. Dokumentet är låst och tidsstämplat med ett certifikat från en betrodd tredje part. All kryptografisk information är innesluten i denna PDF, för framtida validering om så krävs.

Hur man verifierar originaliteten hos dokumentet

Detta dokument är skyddat genom ett Adobe CDS certifikat. När du öppnar

dokumentet i Adobe Reader bör du se att dokumentet är certifierat med **Penneo e-signature service** <penneo@penneo.com> Detta garanterar att dokumentets innehåll inte har ändrats.

Du kan verifiera den kryptografiska informationen i dokumentet genom att använda Penneos validator, som finns på <https://penneo.com/validator>