


Årsredovisning

Styrelsen och verkställande direktören för Selfcheck AB får härmed avge årsredovisning
för räkenskapsåret 2021-01-01 – 2021-12-31.

<u>Innehåll</u>	<u>Sida</u>
Förvaltningsberättelse	1-2
Resultaträkning	3
Balansräkning	4-5
Tilläggsupplysningar	6-7
Underskrifter	8

Undertecknad verkställande direktör i Selfcheck AB intygar, dels att denna kopia av årsredovisningen stämmer överens med originalet, dels att resultaträkningen och balansräkningen har fastställts på ordinarie årsstämma den 25 maj 2022. Vinstdispositionen beslöts i enlighet med styrelsens förslag.

Intygas av



Niclas Björklund
Verkställande Direktör

ÅRSREDOVISNING

Styrelsen och verkställande direktören för Selfcheck AB får härmed avge årsredovisning för räkenskapsåret 2021-01-01--2021-12-31. Bolagets tredje år.

FÖRVALTNINGSBERÄTTELSEAllmänt om bolaget

Bolaget har bedrivit utveckling och forskning för att bygga upp ett dataprogram som med hjälp av QR-koder inhämtar data för egenkontroller av kommersiella och privata byggnader

Forskning och utveckling

Bolaget har aktiverat utvecklingskostnaderna och bedrivit utveckling och forskning för att bygga upp ett dataprogram som med hjälp av QR-koder inhämtar data för egenkontroller av kommersiella och privata byggnader.

Flerårsöversikt	2021	2020	2019
Nettoomsättning (Tkr)	347	35	0
Resultat efter finansnetto (Tkr)	-1 938	-654	-22
Soliditet	58,13%	17,46%	3,34%

*Definitioner av nyckeltal, se tilläggsupplysningar

Förändring av eget kapital	Aktiekapital	Fond för Utvecklings utgifter	Överkursfond	Balanserat Resultat	Årets Resultat
Belopp vid årets ingång	50 000	955 731	0	-205 732	-514 163
Registrerat aktiekapital	8 982				
Förändring fond för utvecklingsavgifter		741 427	3 134 818	-741 427	
Kapitaltillskott					
Omföring av föregående års resultat				-514 163	-514 163
Årets Resultat					-1 664 620
Belopp vid årets utgång	58 982	1 697 158	3 134 818	- 1 461 322	- 1 664 620

Förslag till vinstdisposition

2022062331430

Till årsstämman förfogande står

Balanserat resultat	- 1 461 322
Överkursfond	3 134 818
Årets resultat	-1 664 620

	8 876

Styrelsen föreslår att resultatet disponeras så att

I ny räkning balanseras	8 876

	8 876

Beträffande bolagets redovisade resultat för räkenskapsåret och ställning per 2021-12-31 hänvisas till nedanstående resultat- och balansräkningar jämte till dessa hörande noter.

RESULTATRÄKNING (i SEK)

Tilläggsupplysning 21-01-01 till 21-12-31 20-01-01 till 20-12-31

Rörelsens intäkter

Nettoomsättning		346 675	34 646
Aktiverat arbete för egen räkning		930 000	627 331
		<u>1 276 675</u>	<u>685 977</u>

Rörelsens kostnader

Direkta kostnader		0	-12 706
Övriga externa kostnader		-1 320 411	-640 969
Personalkostnader	Not 2	-1 622 097	-641 313
Avskrivning på materiella anläggningstillgångar	Not 3	-219 086	-17 934
		<u>-3 161 594</u>	<u>-1 312 922</u>

Rörelseresultat		-1 884 919	-653 945
------------------------	--	-------------------	-----------------

Resultat från finansiella investeringar

Räntekostnader och liknande resultatposter		-53 023	0
Resultat efter finansiella poster		-1 937 942	-653 945

Bokslutsdispositioner

Uppskjuten skatt		273 322	139 782
Skatt på årets resultat		0	0
Årets resultat		<u>-1 664 620</u>	<u>-514 163</u>

BALANSRÄKNING (i SEK)	Tilläggsupplysning	21-01-01 till 21-12-31	20-01-01 till 20-12-31
TILLGÅNGAR			
Anläggningstillgångar			
<u>Immateriella anläggningstillgångar</u>			
Balanserade utgifter	Not 3	1 697 158	955 731
		<u>1 697 158</u>	<u>955 731</u>
<u>Materiella anläggningstillgångar</u>			
Inventarier	Not 4	53 362	71 736
		<u>53 362</u>	<u>71 736</u>
<u>Finansiella anläggningstillgångar</u>			
Uppskjuten skattefordran		413 104	139 782
Andra långfristiga fordringar		50 000	0
		<u>463 104</u>	<u>139 782</u>
Summa anläggningstillgångar		2 213 624	1 167 249
Omsättningstillgångar			
<u>Kortfristiga fordringar</u>			
Kundfordringar		151 548	41 440
Övriga fordringar		149 733	74 944
Förutbetalda kostnader och upplupna intäkter		105 135	17 239
		<u>406 416</u>	<u>133 623</u>
Kassa och Bank		416 366	336 642
Summa omsättningstillgångar		<u>822 782</u>	<u>470 265</u>
Summa tillgångar		<u>3 036 406</u>	<u>1 637 514</u>

EGET KAPITAL OCH SKULDER	Tilläggsupplysning	21-01-01 till 21-12-31	20-01-01 till 20-12-31
Eget Kapital			
<u>Bundet eget kapital</u>			
Aktiekapital		58 982	50 000
Fond för utvecklingsutgifter		1 697 158	955 731
		<hr/>	<hr/>
		1 756 140	1 005 731
<u>Fritt eget kapital</u>			
Överkursfond		3 314 818	0
Balanserat resultat		-1 461 322	-205 732
Årets resultat		-1 664 620	-514 163
		<hr/>	<hr/>
		8 876	-719 895
Summa eget kapital		1 765 016	285 836
Långfristiga skulder			
Övriga skulder		771 581	845 032
		<hr/>	<hr/>
Summa långfristiga skulder		771 581	845 032
Kortfristiga skulder			
Leverantörsskulder		183 900	243 545
Övriga skulder		315 909	263 101
		<hr/>	<hr/>
Summa kortfristiga skulder		499 809	506 646
<u>Summa eget kapital och skulder</u>		3 036 406	1 637 514
		<hr/>	<hr/>

Not 1 - Redovisnings- och värderingsprinciper

Allmänna redovisningsprinciper

Årsredovisningen har upprättats enligt Årsredovisningslagen och BFNAR 2012:1 Årsredovisning och koncernredovisning (K3)

Värderingsprinciper mm

Tillgångar, avsättningar och skulder har värderats utifrån anskaffningsvärden om inget annat anges nedan.

Immateriella anläggningstillgångar

Utgifter för forskning och utveckling

Immateriella anläggningstillgångar redovisas till anskaffningsvärde. I anskaffningsvärdet ingår utgifter som direkt kan hänföras till förvärvet av tillgången.

Finansiella anläggningstillgångar Uppskjuten skatt

Uppskjutna skattefordringar har värderats till högst det belopp som sannolikt kommer att återvinnas baserat på innevarande och framtida skattepliktiga resultat. Värderingen omprövas varje balansdag.

Fordringar

Fordringar är redovisade till anskaffningsvärde minskat med eventuell nedskrivning.

Skulder

Skulder har upptagits till anskaffningsvärden med sedvanliga reserveringar för upplupna kostnader.

Nyckeltalsdefinition

Soliditet = Justerat eget kapital i procent av balansomslutning

2022062331434

20212020**Not 2 Personalkostnader**

Medelantalet anställda

3

2

Not 3 Utvecklingskostnader

Avskrives på 10 år med start 2021

Ackumulerade anskaffningsvärden

vid årets början

955 731

331 400

årets aktivering

930 000

624 331

1 885 731

955 731**Not 4 - Inventarier och datorer**

Ackumulerade anskaffningsvärden

vid årets början

89 670

0

årets anskaffningar

12 139

89 670

101 809

89 670

Ackumulerade avskrivningar

vid årets början

-17 934

0

årets avskrivningar

-30 513

-17 934

-48 447

-17 934

Bokfört värde

53 362

71 736

Rättvik den


Niclas Björklund

Verkställande direktör

	<u>2021</u>	<u>2020</u>
<u>Not 2 Personalkostnader</u>		
Medelantalet anställda	3	2
<u>Not 3 Utvecklingskostnader</u>		
Avskrivs på 10 år med start 2021		
Akkumulerade anskaffningsvärden vid årets början	955 731	331 400
årets aktivering	930 000	624 331
	<hr/> 1 885 731	<hr/> 955 731
<u>Not 4 - Inventarier och datorer</u>		
Akkumulerade anskaffningsvärden vid årets början	89 670	0
årets anskaffningar	12 139	89 670
	<hr/> 101 809	<hr/> 89 670
Akkumulerade avskrivningar vid årets början	-17 934	0
årets avskrivningar	-30 513	-17 934
	<hr/> -48 447	<hr/> -17 934
Bokfört värde	53 362	71 736

Rättvik den

25/5 - 2022




Niclas Björklund


Verkställande direktör

2022062331436


Styrelsen Selfcheck AB




Karin Burgaz
Ordförande



Catrin Lindblad
Ordinarie Ledamot



Ulrica Björklund
Ordinarie Ledamot



Niclas Björklund
Ordinarie Ledamot