

Årsredovisning för

Bullis AB

559284-7692

Räkenskapsåret

2024-01-01 - 2024-12-31

Fastställelseintyg

Undertecknad styrelseledamot i Bullis AB intygar härmed dels att denna kopia av årsredovisningen överensstämmer med originalet, dels att resultat- och balansräkningen fastställts på årsstämma 2025-04-02. Stämman beslutade också att godkänna styrelsens förslag till resultatdisposition.

Värmdö 2025-04-02



Claes Karlsson
Ordinarie ledamot

2025040811856

Innehållsförteckning:

Sida

| | |
|------------------------|-----|
| Förvaltningsberättelse | 1 |
| Resultaträkning | 2 |
| Balansräkning | 3-4 |
| Noter | 5-6 |
| Underskrifter | 6 |

Förvaltningsberättelse

Styrelsen för Bullis AB, 559284-7692, med säte i Värmdö får härmed avge årsredovisning för räkenskapsåret 2024.

Verksamheten

Allmänt om verksamheten

Företaget registrerades år 2020 och skall bedriva restaurangverksamhet och därmed förenlig verksamhet.

Väsentliga händelser under räkenskapsåret

Inga väsentliga händelser har ägt rum under räkenskapsåret.

Flerårsöversikt

| | 2024 | 2023 | 2022 | Belopp i kr 2020/2021 |
|-----------------------------------|-----------|-----------|-----------|--------------------------|
| Nettoomsättning | - | - | - | - |
| Resultat efter finansiella poster | 2 978 486 | 1 669 180 | 2 585 934 | -12 629 |
| Soliditet, % | 99 | 65 | 43 | - |

Förändringar i eget kapital

| | Aktie- kapital | Fritt eget kapital |
|---|-------------------|-----------------------|
| Vid årets början | 25 000 | 4 242 485 |
| <i>Disposition enl årsstämmobeslut</i> | | |
| Utdelning beslut vid extra bolagsstämma | | -400 000 |
| Årets resultat | | 2 978 486 |
| Vid årets slut | 25 000 | 6 820 971 |

Resultatdisposition

| | Belopp i kr |
|--|-------------|
| Styrelsen föreslår att fritt eget kapital, kronor 6 820 971, disponeras enligt följande: | |
| balanserat resultat | 3 842 485 |
| årets resultat | 2 978 486 |
| Totalt | 6 820 971 |
| disponeras för | |
| utdelning, [250 aktier à 8 000 krponor) | 2 000 000 |
| balanseras i ny räkning | 4 820 971 |
| Summa | 6 820 971 |

Bolagets resultat och ställning framgår av efterföljande resultat- och balansräkningar med noter.

Resultaträkning

| Belopp i kr | Not | 2024-01-01- 2024-12-31 | 2023-01-01- 2023-12-31 |
|--|-----|---------------------------|---------------------------|
| Rörelseintäkter, lagerförändring m.m. | | | |
| Summa rörelseintäkter, lagerförändring m.m. | | - | - |
| Rörelsekostnader | | | |
| Övriga externa kostnader | | -16 991 | -33 437 |
| Summa rörelsekostnader | | -16 991 | -33 437 |
| Rörelseresultat | | -16 991 | -33 437 |
| Finansiella poster | | | |
| Resultat från andelar i intresseföretag och gemensamt styrda företag | | 3 026 667 | 2 040 000 |
| Övriga ränteintäkter och liknande resultatposter | | 2 351 | - |
| Räntekostnader och liknande resultatposter | | -33 541 | -337 383 |
| Summa finansiella poster | | 2 995 477 | 1 702 617 |
| Resultat efter finansiella poster | | 2 978 486 | 1 669 180 |
| Bokslutsdispositioner | | | |
| Resultat före skatt | | 2 978 486 | 1 669 180 |
| Skatter | | - | - |
| Årets resultat | | 2 978 486 | 1 669 180 |

2025040811858

Balansräkning

| <i>Belopp i kr</i> | <i>Not</i> | <i>2024-12-31</i> | <i>2023-12-31</i> |
|--|------------|-------------------|-------------------|
| TILLGÅNGAR | | | |
| Anläggningstillgångar | | | |
| Finansiella anläggningstillgångar | | | |
| Andelar i intresseföretag och gemensamt styrda företag | 4 | 6 500 000 | 5 840 000 |
| Summa finansiella anläggningstillgångar | | 6 500 000 | 5 840 000 |
| Summa anläggningstillgångar | | 6 500 000 | 5 840 000 |
| Omsättningstillgångar | | | |
| Kortfristiga fordringar | | | |
| Övriga fordringar | | - | 660 000 |
| Summa kortfristiga fordringar | | - | 660 000 |
| Kassa och bank | | | |
| Kassa och bank | | 440 971 | 119 868 |
| Summa kassa och bank | | 440 971 | 119 868 |
| Summa omsättningstillgångar | | 440 971 | 779 868 |
| SUMMA TILLGÅNGAR | | 6 940 971 | 6 619 868 |

2025040811859

Balansräkning

| <i>Belopp i kr</i> | <i>Not</i> | <i>2024-12-31</i> | <i>2023-12-31</i> |
|--|------------|-------------------|-------------------|
| EGET KAPITAL OCH SKULDER | | | |
| <i>Eget kapital</i> | | | |
| <i>Bundet eget kapital</i> | | | |
| Aktiekapital | | 25 000 | 25 000 |
| Summa bundet eget kapital | | 25 000 | 25 000 |
| <i>Fritt eget kapital</i> | | | |
| Balanserat resultat | | 3 842 485 | 2 573 305 |
| Årets resultat | | 2 978 486 | 1 669 180 |
| Summa fritt eget kapital | | 6 820 971 | 4 242 485 |
| Summa eget kapital | | 6 845 971 | 4 267 485 |
| <i>Långfristiga skulder</i> | | | |
| Övriga skulder | | 80 000 | 2 000 000 |
| Summa långfristiga skulder | | 80 000 | 2 000 000 |
| <i>Kortfristiga skulder</i> | | | |
| Övriga skulder | | - | 103 000 |
| Upplupna kostnader och förutbetalda intäkter | | 15 000 | 249 383 |
| Summa kortfristiga skulder | | 15 000 | 352 383 |
| SUMMA EGET KAPITAL OCH SKULDER | | 6 940 971 | 6 619 868 |

2025040811860

Noter

Belopp i kr om inget annat anges.

Not 1 Redovisningsprinciper

Årsredovisningen har upprättats i enlighet med Årsredovisningslagen och Bokföringsnämndens allmänna råd BFNAR 2016:10 Årsredovisning i mindre företag.

Avskrivningsprinciper för anläggningstillgångar

Avskrivningar enligt plan baseras på ursprungliga anskaffningsvärden och beräknad nyttjandeperiod. Följande avskrivningstider tillämpas:

| <i>Anläggningstillgångar</i> | <i>År</i> |
|--|-----------|
| Materiella anläggningstillgångar: | |
| -Inventarier, verktyg och installationer | 5 |

Skillnaden mellan ovan nämnda avskrivningar och skattemässigt gjorda avskrivningar redovisas som ackumulerade överavskrivningar, vilka ingår i obeskattade reserver.

Definition av nyckeltal

Nettoomsättning

Rörelsens huvudintäkter, fakturerade kostnader, sidointäkter samt intäktskorrigeringar.

Resultat efter finansiella poster

Resultat efter finansiella intäkter och kostnader, men före extraordinära intäkter och kostnader.

Soliditet

Eget kapital och obeskattade reserver med avdrag för uppskjuten skatt i förhållande till balansomslutningen.

Not 2 Resultat från andelar i intresseföretag och gemensamt styrda bolag

| | 2024-01-01- 2024-12-31 | 2023-01-01- 2023-12-31 |
|--------------|---------------------------|---------------------------|
| Utdelning | 3 026 667 | 2 040 000 |
| Summa | 3 026 667 | 2 040 000 |

Not 3 Anställda och personalkostnader

Personal

| | 2024-01-01- 2024-12-31 | 2023-01-01- 2023-12-31 |
|------------------------|---------------------------|---------------------------|
| Medelantalet anställda | - | - |
| Summa | - | - |

Not 4 Andelar i intresseföretag och gemensamt styrda företag

| | 2024-12-31 | 2023-12-31 |
|----------------------------------|------------------|------------------|
| Akkumulerade anskaffningsvärden: | | |
| -Vid årets början | 5 840 000 | 6 000 000 |
| -Förvärv | 660 000 | |
| -Korrigerering | | -160 000 |
| Vid årets slut | 6 500 000 | 5 840 000 |

Specifikation av bolagets innehav av aktier och andelar i intresseföretag och gemensamt styrda företag

1) Ägarandelen av kapitalet avses, vilket även överensstämmer med andelen av rösterna för totalt antal aktier.

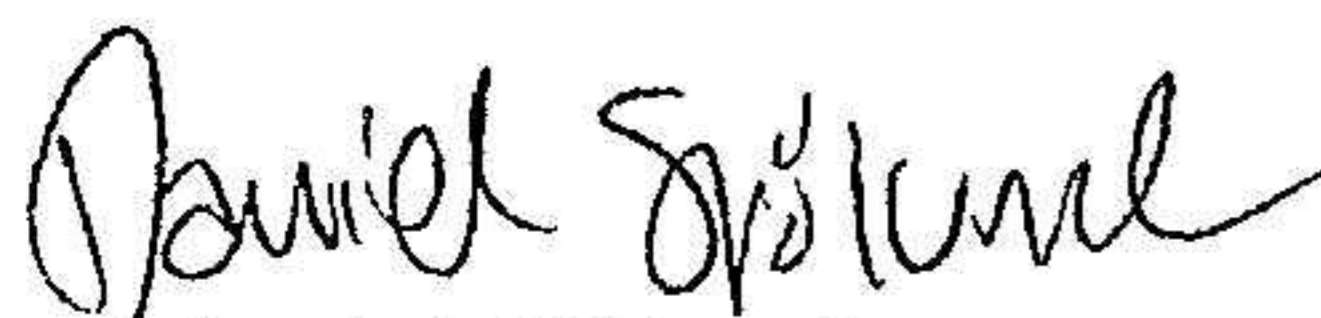
| Intresseföretag/ org nr, säte | Antal andelar | Antal andelar i % | Eget kapital | Redovisat värde |
|---|------------------|----------------------|-----------------|--------------------|
| Bullandö Enterprise AB 559288-4968, Värmdö | 250 | 250 | 3 513 276 | 6 500 000 |

Underskrifter


Värmdö 2025-04-02




Claes Karlsson
Ordinarie ledamot (O)



Daniel Sjölund
Ordinarie ledamot



Jimmy Norvall
Ordinarie ledamot



Peter Sylvén
Ordinarie ledamot