

Årsredovisning för**Techen AB**

559146-3947

Räkenskapsåret

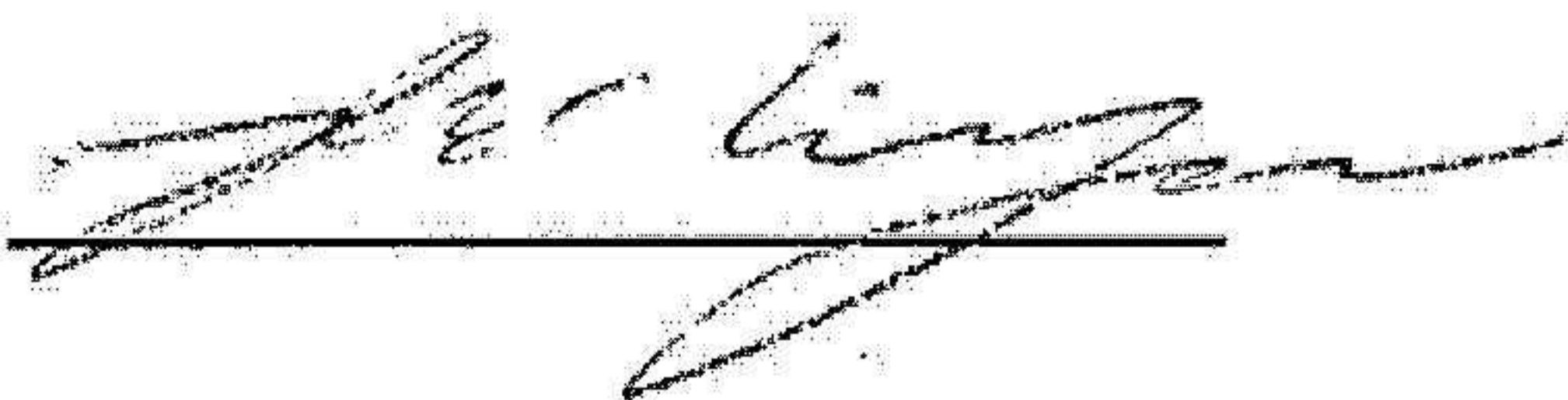
2021-01-01 - 2021-12-31

Förvaltningsberättelse	1
Resultaträkning	2
Balansräkning	3
Noter	5
Underskrifter	6

Fastställelseintyg

Jag intygar att resultaträkningen och balansräkningen har fastställts på årsstämma 2022-05-10. Årsstämman beslöt att godkänna styrelsens förslag till behandling av ansamlad förlust.

Jag intygar att innehållet i dessa handlingar överensstämmer med originalen och att originalen undertecknats av samtliga personer som enligt lag ska underteckna dessa.



Johan Lindgren
Styrelseledamot

Eskilstuna 2022-05-10

Förvaltningsberättelse

Styrelsen för Techen AB, 559146-3947, avger följande årsredovisning för räkenskapsåret 2021-01-01 - 2021-12-31.

Verksamheten

Allmänt om verksamheten

Företagets Säte: Eskilstuna

Service, reparation och installation av Audio/Video och scenteknisk utrustning

Flerårsöversikt

	2021	2020	2019	Belopp i kr 2018
Nettoomsättning	272 146	398 749	786 898	640 571
Resultat efter finansiella poster	-6 246	-1 468	29 393	133 035
Soliditet %	55,5	59	49	71

Förändringar i eget kapital

	Aktiekapital	Balanserat resultat	Årets resultat
Belopp vid årets ingång	50 000	126 446	-3 847
Balanseras i ny räkning		-3 847	3 847
Årets resultat			-6 246
Belopp vid årets utgång	50 000	122 599	-6 246

Resultatdisposition

Till årsstämman förfogande står följande medel:

	Belopp i kr 2021-01-01 - 2021-12-31
Balanserat resultat	122 599
Årets resultat	-6 246
Summa	116 353

Resultaträkning

<i>Belopp i kr</i>	<i>Not</i>	<i>2021-01-01 - 2021-12-31</i>	<i>2020-01-01 - 2020-12-31</i>
Rörelseintäkter, lagerförändringar m.m.			
Nettoomsättning		272 146	398 749
Övriga rörelseintäkter		657	0
Summa rörelseintäkter, lagerförändringar m.m.		272 803	398 749
Rörelsekostnader			
Råvaror och förnödenheter		-52 539	-154 735
Övriga externa kostnader		-121 574	-167 874
Personalkostnader	2	-104 611	-77 132
Övriga rörelsekostnader		-197	-383
Summa rörelsekostnader		-278 921	-400 124
Rörelseresultat		-6 118	-1 375
Finansiella poster			
Övriga ränteintäkter och liknande resultatposter		80	0
Räntekostnader och liknande resultatposter		-208	-93
Summa finansiella poster		-128	-93
Resultat efter finansiella poster		-6 246	-1 468
Resultat före skatt		-6 246	-1 468
Skatter			
Skatt på årets resultat		0	-2 379
Årets resultat		-6 246	-3 847

2022080205851

Balansräkning

<i>Belopp i kr</i>	<i>Not</i>	<i>2021-12-31</i>	<i>2020-12-31</i>
TILLGÅNGAR			
Omsättningstillgångar			
Kortfristiga fordringar			
Kundfordringar		111 592	121 206
Övriga fordringar		120 200	119 107
Summa kortfristiga fordringar		231 792	240 313
Kassa och bank			
Kassa och bank		67 744	59 728
Summa kassa och bank		67 744	59 728
Summa omsättningstillgångar		299 536	300 041
SUMMA TILLGÅNGAR		299 536	300 041

2022080205852

Balansräkning

<i>Belopp i kr</i>	<i>Not</i>	<i>2021-12-31</i>	<i>2020-12-31</i>
EGET KAPITAL OCH SKULDER			
Eget kapital			
Bundet eget kapital			
Aktiekapital		50 000	50 000
Summa bundet eget kapital		50 000	50 000
Fritt eget kapital			
Balanserat resultat		122 599	126 446
Årets resultat		-6 246	-3 847
Summa fritt eget kapital		116 353	122 599
Summa eget kapital		166 353	172 599
Kortfristiga skulder			
Leverantörsskulder		37 637	20 509
Övriga skulder		95 546	106 933
Summa kortfristiga skulder		133 183	127 442
SUMMA EGET KAPITAL OCH SKULDER		299 536	300 041

2022080205853

Noter

Belopp i kr om inget annat anges.

Not 1 Redovisningsprinciper

Årsredovisningen är upprättad i enlighet med årsredovisningslagen och Bokföringsnämndens allmänna råd (BFNAR 2016:10) om årsredovisning i mindre företag.

Not 2 Medelantalet anställda


	2021-01-01 - 2021-12-31	2020-01-01 - 2020-12-31
Medelantalet anställda		1


2022080205854

Underskrifter

Eskilstuna

2022080205855


2022-05-10
Datum
Johan Lindgren
Styrelseledamot


2022-05-10
Datum
Marjoret Pezoa
Styrelsesuppleant