

# Frankly Foods AB

559258-6712

## Årsredovisning för räkenskapsåret 2022-01-01 - 2022-12-31

Styrelsen och verkställande direktören avger följande årsredovisning.


Samtliga belopp är angivna i hela kronor.

### Fastställelseintyg

Jag intygar att resultaträkningen och balansräkningen har fastställts på årsstämma 2023-06-30. Årsstämman beslöt att godkänna styrelsens förslag till vinstdisposition.

Jag intygar att denna kopia av årsredovisningen stämmer överens med originalet.

Stockholm 2023-06-30



Sven Victor Waldenström, Styrelseledamot och verkställande direktör

# Frankly Foods AB

559258-6712

Årsredovisning för räkenskapsåret  
2022-01-01 - 2022-12-31

Styrelsen och verkställande direktören avger följande årsredovisning.

Samtliga belopp är angivna i hela kronor.

# Förvaltningsberättelse

## Verksamheten

### Allmänt om verksamheten

Bolaget bedriver korrproduktion och e-handel samt övrig direktförsäljning  
Bolaget bedriver även matförsäljning runtom i landet i Bolagets foodtruck, primärt i samband med event.  
Bolaget har sitt säte i Gnesta

### Väsentliga händelser under räkenskapsåret

Det har hållits en extrastämma den 18 april 2022 i Stockholm under vilken det beslutades att öka aktiekapitalet genom nyemission.

Ägare Bebek Filotti AB

Ludvig Mossberg Holding AB

Palazzini AB

## Flerårsöversikt

	2022-01-01 - 2022-12-31	2021-01-01 - 2021-12-31	2020-06-05 - 2020-12-31
Nettoomsättning	777 175	440 440	130 648
Resultat efter finansiella poster	-60 907	-32 583	9 706
Soliditet (%)	59	11	95

Bolaget har fortsatt stark tillväxt genom utveckling av verksamheten.

## Förändringar i eget kapital

	Aktiekapital	Fri överkursfond	Balanserat resultat	Årets resultat	Totalt
Vid årets ingång	25 000	0	29 404	-32 583	21 821
Utdelning		159 330			159 330
Balanseras i ny räkning			-32 583	32 583	0
Erhållna aktieägar- tillskott			91 809		91 809
Årets resultat				-60 907	-60 907
<b>Vid årets utgång</b>	<b>25 000</b>	<b>159 330</b>	<b>88 630</b>	<b>-60 907</b>	<b>212 053</b>

## Resultatdisposition

Styrelsen och VD föreslår att till förfogande stående medel

Fri överkursfond	159 330
Balanserat resultat	88 630
Årets resultat	-60 907
<b>Summa</b>	<b>187 053</b>
Disponeras enligt följande	
Utdelas till aktieägare	0
Återbetalning av aktieägartillskott	0
Balanseras i ny räkning	187 053
<b>Summa</b>	<b>187 053</b>

2023080903186

# Resultaträkning

2023080903187

	Not 1	2022-01-01 - 2022-12-31	2021-01-01 - 2021-12-31
<b>Rörelseintäkter, lagerförändringar m.m.</b>			
Nettoomsättning		777 175	440 440
Övriga rörelseintäkter		410	16 171
<b>Summa rörelseintäkter, lagerförändringar m.m.</b>		<b>777 585</b>	<b>456 611</b>
<b>Rörelsekostnader</b>			
Råvaror och förnödenheter		-441 428	-242 890
Övriga externa kostnader		-252 949	-219 095
Personalkostnader	2	-105 362	-9 748
Av- och nedskrivningar av materiella och immateriella anläggningstillgångar		-27 479	-11 113
<b>Summa rörelsekostnader</b>		<b>-827 218</b>	<b>-482 846</b>
<b>Rörelseresultat</b>		<b>-49 633</b>	<b>-26 235</b>
<b>Finansiella poster</b>			
Räntekostnader och liknande resultatposter		-11 274	-6 348
<b>Summa finansiella poster</b>		<b>-11 274</b>	<b>-6 348</b>
<b>Resultat efter finansiella poster</b>		<b>-60 907</b>	<b>-32 583</b>
<b>Resultat före skatt</b>		<b>-60 907</b>	<b>-32 583</b>
<b>Årets resultat</b>		<b>-60 907</b>	<b>-32 583</b>

# Balansräkning

2023080903188

	Not 1	2022-12-31	2021-12-31
<b>Tillgångar</b>			
<b>Anläggningstillgångar</b>			
<b>Materiella anläggningstillgångar</b>			
Maskiner och andra tekniska anläggningar	3	247 136	83 615
<b>Summa materiella anläggningstillgångar</b>		<b>247 136</b>	<b>83 615</b>
<b>Summa anläggningstillgångar</b>		<b>247 136</b>	<b>83 615</b>
<b>Omsättningstillgångar</b>			
<b>Varulager m.m.</b>			
Råvaror och förnödenheter		9 498	6 822
<b>Summa varulager m.m.</b>		<b>9 498</b>	<b>6 822</b>
<b>Kortfristiga fordringar</b>			
Kundfordringar		15 504	0
Övriga fordringar		74 865	27 504
<b>Summa kortfristiga fordringar</b>		<b>90 369</b>	<b>27 504</b>
<b>Kassa och bank</b>			
Kassa och bank		11 103	78 901
<b>Summa kassa och bank</b>		<b>11 103</b>	<b>78 901</b>
<b>Summa omsättningstillgångar</b>		<b>110 970</b>	<b>113 227</b>
<b>Summa tillgångar</b>		<b>358 106</b>	<b>196 842</b>

# Balansräkning

2023080903189

	Not 1	2022-12-31	2021-12-31
<b>Eget kapital och skulder</b>			
<b>Eget kapital</b>			
<b>Bundet eget kapital</b>			
Aktiekapital		25 000	25 000
<b>Summa bundet eget kapital</b>		<b>25 000</b>	<b>25 000</b>
<b>Fritt eget kapital</b>			
Fri överkursfond		159 330	0
Balanserat resultat		88 630	29 404
Årets resultat		-60 907	-32 583
<b>Summa fritt eget kapital</b>		<b>187 053</b>	<b>-3 179</b>
<b>Summa eget kapital</b>		<b>212 053</b>	<b>21 821</b>
<b>Långfristiga skulder</b>	<b>4</b>		
Obligationslån		84 600	135 670
<b>Summa långfristiga skulder</b>		<b>84 600</b>	<b>135 670</b>
<b>Kortfristiga skulder</b>			
Övriga skulder		61 453	39 351
<b>Summa kortfristiga skulder</b>		<b>61 453</b>	<b>39 351</b>
<b>Summa eget kapital och skulder</b>		<b>358 106</b>	<b>196 842</b>

# Noter

## Not 1 - Redovisningsprinciper

Årsredovisningen är upprättad i enlighet med årsredovisningslagen och Bokföringsnämndens allmänna råd (BFNAR 2016:10) om årsredovisning i mindre företag.

### Avskrivningstider

Typ av anläggningstillgång	Antal år
Maskiner och andra tekniska anläggningar	10

### Nyckeltalsdefinitioner

#### Nettoomsättning

Rörelsens huvudintäkter, fakturerade kostnader, sidointäkter samt intäktskorrigeringar.

#### Resultat efter finansiella poster

Resultat efter finansiella intäkter och kostnader men före bokslutsdispositioner och skatter.

#### Soliditet

Justerat eget kapital (eget kapital och obeskattade reserver med avdrag för uppskjuten skatt) i procent av balansomslutningen.

## Not 2 - Medelantal anställda

	2022-01-01 - 2022-12-31
Medelantal anställda under året	1,0

## Not 3 - Maskiner och andra tekniska anläggningar

	2022-12-31
<b>Anskaffningsvärden</b>	
Ingående anskaffningsvärden	97 463
Inköp	191 000
<b>Utgående anskaffningsvärden</b>	<b>288 463</b>
<b>Avskrivningar</b>	
Ingående avskrivningar	-8 380
Årets avskrivningar	-27 479
<b>Utgående avskrivningar</b>	<b>-35 859</b>
<b>Nedskrivningar</b>	
Ingående nedskrivningar	-5 468
<b>Utgående nedskrivningar</b>	<b>-5 468</b>
<b>Redovisat värde</b>	<b>247 136</b>

## Not 4 - Långfristiga skulder

2022-12-31

---

Skulder som ska betalas senare än fem år efter balansdagen

0

2023080903191


# Underskrifter

Årsredovisning för Frankly Foods AB, 559258-6712  
Avseende räkenskapsåret 2022-01-01 - 2022-12-31

Stockholm

2023-06-30

Sven Victor Waldenström  
Styrelseledamot och verkställande direktör



(datum)


2023-06-30

Ludvig Ivan Mossberg  
Styrelseledamot



(datum)

Sven Moritz Waldenström  
Ordförande



(datum)