


Årsredovisning
för
Axjo Plastic Aktiebolag
556161-9346
Räkenskapsåret
2023

Fastställelseintyg

Undertecknad styrelseledamot i Axjo Plastic Aktiebolag intygar att resultaträkningen och balansräkningen i årsredovisningen har fastställts på årsstämma den 3 april 2024. Årsstämman beslutade att godkänna styrelsens förslag till resultatdisposition.

Jag intygar också att innehållet i årsredovisningen och revisionsberättelsen stämmer överens med originalen.

Gislaved den 3 april 2024



Jacob Nilsson

2024042301385

KOPIA

Årsredovisning

för

Axjo Plastic Aktiebolag

556161-9346

Räkenskapsåret

2023

Innehållsförteckning

Förvaltningsberättelse	2
Resultaträkning	10
Balansräkning	11
Kassaflödesanalys	13
Noter	14

iv

Styrelsen och verkställande direktören för Axjo Plastic Aktiebolag avger följande årsredovisning för räkenskapsåret 2023.

Förvaltningsberättelse

Information om verksamheten

Axjo Group utvecklar, tillverkar och marknadsför högkvalitativa produkter under de marknadsledande varumärkena Axjo®, Greenology®, Drumster® och PPS® (Perstorp Plastic Systems). Företagens ambition är att leverera hållbara, cirkulära och miljövänliga produkter till våra kunder. I koncernen ingår även Drumster Group, som bedriver retursystem under varumärkena Drumster® och Axjo Kelapalautus® i Sverige och Finland. Verksamheten är indelad i affärsområdena Wire & Cable med divisionerna spolar, trummor, filamentspolar och effektivitetshöjande specialprodukter samt affärsområdet Storage Solutions med lastbärare för Retail, Small Storage Solutions och Logistics.

Axjo Group bedriver legala verksamheter i Sverige, Finland och USA och finns representerade på 46 marknader världen över. Huvudkontoret ligger i Gislaved, Sverige.

Varumärke

Axjo®, Greenology®, Drumster® och PPS® är registrerade varumärken inom Axjo Group.

Axjo Plastic AB är ledande i Europa när det gäller utveckling, tillverkning och distribution av innovativa kabeleballage för alla typer av kabel, tråd, filament, dukter och profiler. Bolaget bedriver sin verksamhet i Gislaved och exporterar över 80% av sina produkter till 46 länder världen över. Produkterna kännetecknas av hög kvalitet och innovativa lösningar för att underlätta installationer för slutanvändare inom alla produktområden. 97% av bolagets produkter produceras i återvunnet PCR (Post Consumer Recycled) material i enlighet med Axjo Groups egenutvecklade Greenology Concept, vilket resulterar i upp till 78% CO₂-besparing jämfört med nyvara och klassificeras med hjälp av LCA-analyser.

Axjo America Inc. har efter flera års kraftig tillväxt blivit en av de ledande aktörerna inom tillverkning, utveckling och försäljning av kabeleballage på den nordamerikanska marknaden. 90% av försäljningsvolymen sker i USA och resterande 10% är fördelat på Mexiko och Kanada. Av bolagets totala volym tillverkas 100% i PCR (Post Consumer Recycled) material som produceras lokalt i bolagets anläggning i Conover, NC. Återvinningskapaciteten har utökats i flera steg i takt med att intresset för återvunna lösningar har vuxit på marknaden. Under 2023 har beslut tagits om investeringar för att ytterligare utöka kapaciteten och bli helt självförsörjande av Greenology-material.

PPS (Perstorp Plastic Systems AB) har en mycket stark position på den skandinaviska marknaden när det gäller utveckling, försäljning och distribution av lastbärare. Produkterna säljs främst via ledande distributörer, men även direkt till större logistik- och e-handelsaktörer. Bolagets produkter tillverkas lokalt i Sverige av systerbolaget Axjo Plastic AB i Gislaved. Sedan 2022 har PPS även ett eget centrallager i Gislaved för snabba leveranser till bolagets kunder i Skandinavien och norra Europa. Produkterna tillverkas uteslutande i en specialutvecklad version av Greenology PCR-material, som med bibehållen kvalitet minskar klimatavtrycket dramatiskt. ^u



2024042301387

Drumster Group AB är ett impact-bolag som driver och utvecklar applikationer och system för emballagereturer. Företagets fokusområde är returer av Axjos kabeleballage, men även trä- och pallprodukter returneras via systemet. Appen har idag över 5000 dagliga användare och tillsammans med Drumster Drivers och Drumster Partners skapar bolaget ett komplett logistikflöde mellan användare och tillverkare med syfte att skapa miljöfördelar. Bolaget är även verksamt i Finland med huvudkontor i Riihimäki utanför Helsingfors och i Oulu i norra Finland. Sedan december 2022 är bolaget ett helägt dotterbolag inom koncernen. Under 2023 har bolaget också etablerat partnerskap i Danmark.

Marknad

Tillväxten under 2023 har varit något lägre än 2022. Justerat för en nedåtgående pristrend har tillväxten varit enligt bolagets mål. Marknader som Tyskland, Frankrike, Spanien och USA står för den största tillväxten. Under året har över 94% av koncernens verksamhet skett utanför hemmamarknaden i Sverige.

Verksamheten i USA fortsätter att växa under 2023. Intresset för gröna alternativ har ökat markant under det senaste verksamhetsåret och här har Axjo America Inc. en ledande position. Trots vacklande konjunktur och osäkerheter på många håll har verksamheten ökat både i volym och fått nya kunder och den är väl positionerad inför 2024.


Axjo Group har en stor del av sin verksamhet riktad direkt eller indirekt mot den nya gröna omställningen, där en mycket stor del är beroende av nya infrastrukturlösningar. Exempel på produktområden är solcellsparker, laddinfrastruktur och kommunikation i till exempel vindkraftverk. Detta driver både utveckling och tillväxt inom divisionen Building & Infrastructure.

Marknader som Tyskland och Storbritannien har stora pågående projekt inom FTTH (Fiber-To-The-Homes), men under året har konjunktur, Brexit etcetera lett till att installationsaktiviteten minskat markant. Det har påverkat alla producerande bolag negativt.

De stora utlovade stödpaketerna för den gröna omställningen och stödet till infrastruktur i USA har inte kommit i gång och har inte heller gett den uppgång som förväntats. Kunder inom detta område har haft det svårt och flera påbörjade projekt har skjutits på till framtiden. Bolagen har utnyttjat tiden och utvecklat nya lösningar för att stå starka när situationen förbättras.

Automotive har under de senaste verksamhetsåren utgjort ett viktigt produktområde. Tidigare dominerades detta område främst av produktgruppen Conepac för signalkablar, men under de senaste åren har detta kompletterats med lösningar för batterikablar till branschens alla elbilar. Idag är bolagen leverantörer till ett flertal namnkunniga märken och levererar dessa lösningar över hela världen. Under året har flertalet revisioner med gott resultat genomförts för att etablera oss som leverantör i toppskiktet bland underleverantörerna till bilindustrin.

Under många år har marknaden för filamentspolar till 3D-skrivare varit en prioriterad division. Efter flera år av hård konkurrens har koncernen hittat både produkt- och materialalternativ som är unika. Branschen är långt framme vad gäller hållbarhet och man letar efter leverantörer och partners som kan stödja deras strategier. Vi ser med stor tillförsikt fram emot närmare samarbeten med kunder än att bara vara en standardleverantör. Under året har också flera nya typer av skrivare lanserats där förpackningslösningen har stor betydelse för skrivarens tillförlitlighet.

PPS har under året kompletterat och breddat sitt sortiment av produkter för smådelsförvaring. Detta har gjort att bolaget har kunnat attrahera flera nya konton, men har också gjort det unikt gentemot konkurrenterna. Tidigare har bolaget främst vänt sig till distributörer, men i takt med att produktportföljen inom särskilt logistik breddas, har intresset från stora aktörer med fokus på hållbarhet varit stort. 

Även om bolaget är marknadsledande med produkter i Greenology-material för smådelsförvaring, ses expansionen inom detaljhandeln och logistik som mycket intressant och förväntas mångdubbla tillväxten under 2024.

Drumster Group har under året både vuxit organisatoriskt och tecknat flera intressanta samarbetsavtal. Från att tidigare ha varit verksamma i Finland och Sverige finns bolaget nu också i Danmark med en samarbetspartner utanför Odense. Man har också ökat sina volymer avsevärt på alla marknader under året. Återtagning och återanvändning ligger högt på listan över vad bolagens kunder prioriterar. Bolaget har också under året lagt större fokus på att återta plastprodukter tillverkade av koncernen, då dessa har längre livslängd och skapar bättre lönsamhet både för kunden och bolaget jämfört med konkurrerande träemballage, där reparationskostnaderna är mycket högre och livslängden kortare.

Hållbarhetsstyrning

Axjo Group är övertygade om att hållbarhet och cirkulära system utgör en nödvändig grund för långsiktiga och framgångsrika företag. Detta återspeglas i våra värderingar, kultur och policys samt i både handlingsplaner och dagliga rutiner för alla våra verksamheter.

Vi är mycket stolta över koncernens produkter och tjänster som bidrar till ett mer hållbart samhälle. Genom våra gröna compounds, vår låga miljöpåverkan från verksamheten och våra egna cirkulära system ersätter vi tidigare linjära system hos många kunder runt om i världen.

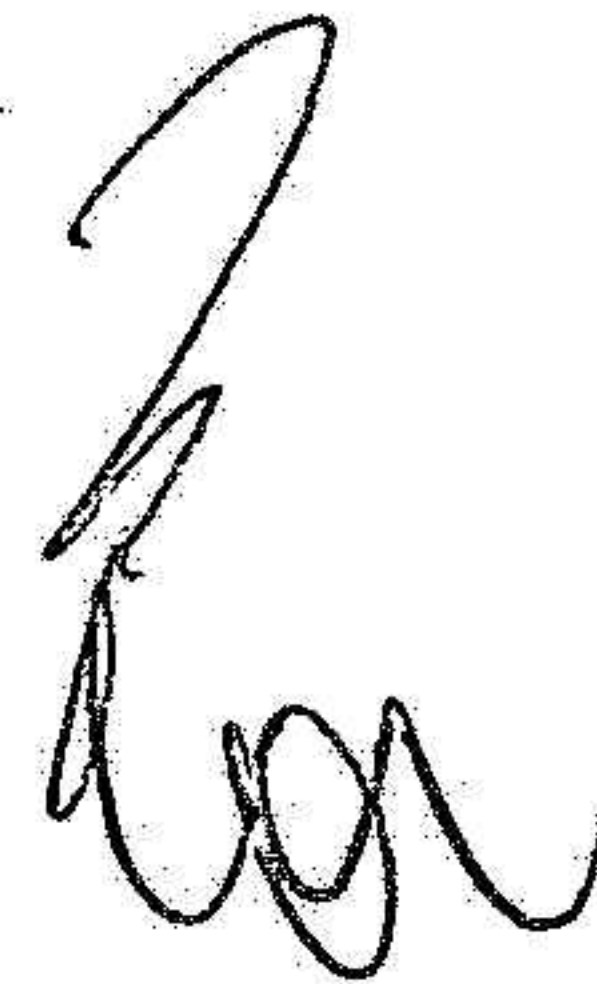
Att under varumärket Greenology Concept använda den absolut bästa återvunna råvaran, baserad på 100% PCR-material, och möjligheten att få utförda LCA:er på färdiga produkter stärker vårt koncept ytterligare.

För att säkerställa vårt arbetssätt arbetar vår hållbarhetsavdelning nära olika externa organ för att få tredjepartscertifiering för våra olika processer och erbjudanden. Samarbeten sker med organisationer som Ramboll, Rise och IVL. Våra grundmodeller har reviderats av tredje part under 2023.

Hållbarhet är högst prioriterat på vår agenda och vår Sustainability Developer är aktiv inom olika nätverk, utbildningar och klimatgrupper för att hålla sig uppdaterad om de senaste trenderna, lagarna och kraven från marknaden.

FN:s globala mål är en mycket viktig del av vår verksamhet och de mål som ligger i linje med vår verksamhet och som vi följer är:

- Anständiga arbetsvillkor och ekonomisk tillväxt
- Hållbar industri, innovation och infrastruktur
- Hållbar konsumtion och produktion
- Hav och marina resurser
- Ekosystem och biologisk mångfald
- Fredliga och inkluderande samhällen

Arbetet med våra hållbarhetsmål följs upp kontinuerligt och våra policys och riktlinjer utvärderas årligen av företagsledningen och styrelsen samt revideras vid behov. VD är ytterst ansvarig för vårt arbete med de övergripande sex hållbarhetsmålen, som kompletterar de enskilda verksamheternas lokala mål. Allt detta redovisas i den årliga hållbarhetsrapporten. 

Under året har företagen inlett arbetet med att eftersträva den nya standarden ISO 26000. Som en del av detta kommer en Ecovadis-rating att genomföras i början av 2024. Verksamheterna anpassar också sitt lednings- och hållbarhetsarbete till de nya CSRD-regler som kommer inom kort.

För oss innebär hållbarhet inte bara miljöfrämjande åtgärder utan också att vi skapar ett tryggt samhälle för våra anställda och deras familjer. Engagerade och friska medarbetare hjälper oss att nå våra mål och vi genomför årligen utvecklingssamtal och medarbetarundersökningar för att fånga upp våra anställdas synpunkter och önskemål. Målet är att alla medarbetare, oavsett position eller produktionsenhet, ska trivas och utvecklas i sin yrkesroll. En säker arbetsplats är av yttersta vikt för Axjo Group och vi har en aktiv arbetsmiljökommitté i alla våra företag.

Axjos kultur präglas av öppenhet och ett sunt mångfaldstänkande. För att kunna attrahera olika målgrupper ges samma möjlighet till utveckling oavsett kön, bakgrund eller läggning. Det är en framgångsfaktor att ha medarbetare med olika erfarenheter. Alla anställda på Axjo får en introduktion och genomgång av våra olika policys samt uppförandekod. Koncernen har nolltolerans mot alla former av diskriminering.

Att bedriva verksamhet med respekt, ärlighet och ansvar för medarbetarnas handlingar är något som går hand i hand med våra värderingar. Koncernen har nolltolerans mot alla former av korruption och oetiska affärsmetoder. Alla anställda ska ha tillräcklig kunskap om dessa frågor så de kan undvika att hamna i situationer där detta ifrågasätts. Detta regleras tydligt i företagets uppförandekod.

En nyckelfaktor för Axjo har varit att arbeta nära sina leverantörer. Detta samarbete avspeglar sig inte bara i tekniska lösningar utan även vad gäller arbetsmiljö, mänskliga rättigheter och miljöpåverkan. Företagets anställda gör regelbundna besök hos våra leverantörer runt om i världen för att följa upp att våra gemensamma regler efterföljs.


Ett bra sätt att utveckla individer både inom och utanför organisationen har varit Axjo Academy. Inom detta årliga program får deltagarna chansen att prova nya möjligheter och växa som individer. Programmet kombinerar arbete med utbildning internt, i samarbete med universitet och externa utbildningsorganisationer. Målet är att de anställda som deltar i programmet ska kunna erbjudas nya tjänster på en högre nivå när programmet avslutas.

Väsentliga händelser under räkenskapsåret

Året började mycket starkt med påverkan från 2022 års leverantörskedjestress. Under de två första kvartalen övergick detta till en konsolidering hos större kunder och insikten att lagren behövde optimeras på grund av den sjunkande konjunkturen. Detta har medfört en mycket ryckig och svårkontrollerad ordersituation, men verksamheterna har hanterat situationen väl och levererat med hög precision.

Arbetet med att utveckla vårt Greenology Concept för att ytterligare minska CO2-utsläppen har lyckats mycket väl. Detta gäller vikter, spill och receptutveckling. Det största genombrottet har varit samarbetet med Tetra Pak där vi får tillgång till PCR-material från använda dryckesförpackningar som genom en unik metod kommer att återvinnas och uppgraderas till ett nytt Greenology-material med ännu lägre miljöpåverkan. Under 2023 har projektet belastat resultatet vad gäller utveckling, tester och projektledning, men kommer att stärka bolagen framöver.

Axjo America Inc. har utvecklats väl under året och genomfört ett stort investeringsprogram för att öka kapaciteten av Greenology-material. Första steget gjordes klart under 2023 och nästkommande steg kommer att ske under första halvåret 2024, vilket kommer att göra verksamheten helt självförsörjande av hållbara material.



2024042301390

Cirkulära system blir en allt viktigare del av koncernens verksamhet. Både verksamheten i Sverige och Finland växer och intresset hos kunder och partners är stort. Detta får spridningseffekter och önskemålen om att etablera sig i andra länder ökar. Det har lett till beslutet att etablera oss med partners i Danmark och även göra förstudier för att undersöka möjligheten att etablera oss i fler länder. Kostnaderna för dessa projekt belastar resultatet på kort sikt, men kommer att ge god avkastning kommande år.

Väsentliga händelser efter räkenskapsårets slut

Axjo Plastic AB har precis innan juledigheten signerat ett stort avtal med en ledande tillverkare av automatlagerlösningar. Bolaget ska förse dem med en stor mängd emballageprodukter från slutet av 2024. Ordern är mycket värdefull och visar än en gång att Axjos hållbarhetsfokus spelar roll i valet av leverantör. Detta kommer att medföra stora investeringar i både maskiner, automation och en ny produktionshall. Arbetet med projektet börjar i januari och etapp 1 kommer att vara klar efter sommaren.

Klimat och Miljö

Klimatneutralitet är något som är högst prioriterat för alla våra bolag. Vi driver utvecklingsprojekt av produkter, Greenology-material, produktionsanpassningar och anpassningar av arbetssätt för att bidra till ett mer hållbart samhälle. Vårt löfte är att i år och även under kommande år minska vårt avtryck i alla verksamhetens processer enligt fastställda mål och rutiner.

I våra tillverkande bolag (Axjo Plastic AB, Perstorp Plastic Systems AB och Axjo America Inc.) produceras idag 97% av alla produkter i 100% återvunnet PCR-material. Det är en siffra som ständigt kommer att öka och år 2025 kommer vi endast att tillverka produkter i återvunna material. Målet är också att ständigt anpassa och förbättra vårt Greenology Concept för att kunna använda ännu större mängder PCR-material och uppgradera spill från våra kunder till nya hållbara lösningar.

Under året har ett samarbete inletts med Tetra Pak, vilket innebär att utveckla en metod, att separera plast från använda dryckesförpackningar genom en lågenergiteknik utan färskvatten för både mjuka och hårda fraktioner. Tekniken är unik och lågvärdig fraktion upcyclas till ett högvärdigt Greenolgy Compound som kan återanvändas flertalet gånger.

Axjo Plastic AB bedriver anmälningspliktig verksamhet i enlighet med miljöbalken. Anmälningsplikten avser förbrukning av plastråvaror i produktionen. De detaljer som produceras av dessa råvaror ger endast minimal miljöpåverkan vid produktion, användning, återanvändning och till slut återvinning till nya produkter.

Axjo Plastic AB är miljöcertifierat enligt ISO 14001 och innehar miljötillstånd att hantera 800 ton PEX-spill vid anläggningen i Gislaved. Axjo Group erbjuder kunderna intyg avseende koldioxidutsläpp samt livscykelanalyser (LCA) och vårt Greenology Concept är tredjepartsgranskat.

Koncernens miljöpolicy och hållbarhetsdirektiv utgör grunden för hur organisationens miljöarbete bedrivs. Policyn tydliggör miljö- och hållbarhetsfrågornas betydelse för verksamheten. *uu*



Axjo Group arbetar aktivt med vårt Greenology Concept för lösningar som bidrar till hållbar utveckling och minskad klimatpåverkan, samt med att identifiera och genomföra energibesparingar och viktreducering av produkterna. Även tillverkning av egna materialcompounds med minimal koldioxidpåverkan genom användning av PCR (Post-Consumer Recycled)-material är en framgångsfaktor i verksamheten. Från 2024 kommer även PCR-bioplaster vara ett tillgängligt alternativ i våra produkter. Utöver detta erbjuds lösningar för att genom mikroåtervinning ta tillbaka spill från våra kunder och omvandla det till råvaror, som sedan kan användas i nya produkter. Ett exempel är PEX/XLPE, som är spillmaterial vid tillverkning av kraftkabel. Dessa har tidigare betraktats som avfall och bränts eller deponerats. Med vårt Greenology Concept är dessa nu värdefulla råvaror med goda egenskaper.

Ett annat betydande steg i koncernens hållbarhetsarbete är Drumster Group och den appbaserade lösning som möjliggör ett resurseffektivt sätt ta tillbaka produkter från våra kunder. Med minimal resursanvändning tvättas och repareras produkterna för att kunna nyttjas på nytt. Om produkten är obrukbar och tillverkad av polymera material återvinns materialet till nya produkter. I systemet återvinns både produkter i trä och plast samt lastbärare.

För koncernens logistik används i möjligaste mån intermodala transporter. Denna andel ökar varje år i takt med att nya linjer öppnas för transporter i Europa.

Vid nyinvesteringar ligger alltid en miljöbedömning till grund för investeringsbesluten.

Förväntad framtida utveckling samt väsentliga risker och osäkerhetsfaktorer

Koncernens produkter har idag en mycket viktig roll i våra kunders hållbarhetsarbete. Genom att addera hela vår värdekedja, från produkter producerade av 100% PCR-material till att erbjuda cirkulära lösningar för att återanvända eller återvinna produkter genom Drumster Group, skapar koncernen ett mycket hållbart och unikt flöde för våra kunder.

De tillverkade enheterna både i Gislaved och Conover arbetar ständigt för att minska klimatavtrycket från produktionen och har en tydlig målbild vid investeringar, utbyggnader och produktframtagningar för att nå de uppsatta målen.

Huvuddelen av koncernens kunder idag är involverade i den globala gröna omställningen. Det inkluderar allt från elbilar och laddinfrastruktur till solcellsparker och energilagring. Vi arbetar även med kunder inom 3D-teknik där emballaget för filament till 3D-printers får en allt större betydelse för printerns funktion.

Att nu även kunna erbjuda emballagesystem för logistik och detaljhandel baserat på vår expertis kommer att skapa nya intressanta möjligheter de kommande åren. Flertalet av våra kunder verkar inom branscher som kommer att bidra till ett mer hållbart samhälle, där Axjo kommer att vara en viktig del av deras framgång.

Möjligheter för 2024

Axjo Plastic AB kommer att börja leverera OptiPac, ett helt nytt och unikt system för mikro- och lättare produkter, vid Wire-mässan i Düsseldorf i april. Vi har under en tid sett en lucka på marknaden och behovet av ett återvinningsbart system för produkter bedömer vi som stort. Vi tror att produktgruppen kommer att kunna ge betydande tillväxt för oss de kommande åren.



En större utbyggnad i Gislaved är beslutad för att öka kapaciteten för större produkter. Investeringen berör både byggnader och maskiner på över 1500 ton. Arbetet är i full gång och förväntas vara klart efter sommaren. Med investeringen kommer kapaciteten att kunna mer än dubblas.

Utvecklingen och intresset för hållbarhet ökar snabbt i USA. Vi ser en stor potential i utvecklingen och anpassningen av våra större produkter för den amerikanska marknaden. Flera produkter har lanserats under året och efterfrågan på fler storlekar är stor.

PPS lanserar produktserien Store it för VLM-system. Systemet har en unik flexibilitet och kan anpassas efter kunder och användningsområden på ett mycket effektivt sätt. Dessutom är det tillverkat av 100% återvunnet material.

Axjo Plastic AB har under många år spelat en betydande roll i finansieringen av Axjo America Inc. Under 2023 har stora delar av skulden amorterats och resterande kommer att amorteras under 2024.

Sammanfattningsvis har 2023 varit ett framgångsrikt år för Axjo Group. Trots en nedåtgående konjunktur och utmaningar med ojämn beläggning har bolagen levererat stabila resultat. Vi ser med spänning fram emot 2024 då vi planerar att lansera flera nya produkter och utöka våra verksamheter för att etablera Axjo som den självklara leverantören av hållbara emballagelösningar.

Produktutveckling

Företagens mål är att ligga i framkant när det gäller utvecklingen av miljövänliga, transporteffektiva och kostnadsbesparande förpackningslösningar och lastbärare över hela världen. Företaget har en egen avdelning för produktutveckling som tillsammans med övriga avdelningar kontinuerligt arbetar med att utveckla nya och förbättra befintliga produkter inom alla affärsområden och divisioner. Axjo Group arbetar också nära kunder och olika förpackningsutvecklare för att få inspiration och tidigt bli informerade om nya trender och regelverk inom hållbar förpackningsutveckling.

Att skapa produkter med så låg vikt som möjligt och tillverkade av Greenology Post Consumer Recycled-material är en prioritet för företagets utvecklingsavdelning. Produkterna ska sedan hålla i ett kontinuerligt flöde mellan tillverkare och slutanvändare delvis i våra egna retursystem men även i våra europeiska partners hyrsystem, under många år. Defekta produkter ska enkelt kunna demonteras och återvinnas till nya produkter.

Utgifter för forskning och utveckling kostnadsförs vanligtvis när de uppstår. Identifierbara utgifter för utveckling av nya produkter aktiveras i den mån de efterfrågas redan i utvecklingsfasen och bedöms komma att ge framtida ekonomiska fördelar. Kostnaden för utveckling som redovisats i resultaträkningen för en period aktiveras aldrig under kommande perioder. Eventuell aktivering av utgifter skrivs av linjärt från tidpunkten när tillgången började användas eller produceras kommersiellt och under tillgångens beräknade nyttjandeperiod, vanligtvis mellan 3-7 år.

Ägarförhållanden

Bolagets samtliga aktier ägs av Axjo Group AB. *u*



2024042301393

Flerårsöversikt (Tkr)	2023	2022	2021	2020	2019
Nettoomsättning	272 786	270 604	201 821	167 228	157 802
Resultat efter avskrivningar	28 966	25 326	21 575	44 578	59 499
Rörelsemarginal (%)	10,6	9,4	10,7	26,7	37,7
Balansomslutning	329 159	350 396	343 218	288 740	221 841
Soliditet (%)	51,4	45,9	41,4	43,4	41,4
Avkastning på totalt kap. (%)	9,4	8,9	7,5	17,3	27,4
Antal anställda	77	72	61	52	46

För definitioner av nyckeltal, se Redovisnings- och värderingsprinciper.

Förändringar i eget kapital

	Aktie- kapital	Reserv- fond	Balanserat resultat	Årets resultat	Totalt
Belopp vid årets ingång	2 500 000	500 000	49 551 684	16 650 208	69 201 892
Disposition enligt beslut av årsstämman:			16 650 208	-16 650 208	0
Utdelning			-5 200 000		-5 200 000
Årets resultat				10 855 655	10 855 655
Belopp vid årets utgång	2 500 000	500 000	61 001 892	10 855 655	74 857 547

Förslag till vinstdisposition

Styrelsen föreslår att till förfogande stående vinstmedel (kronor):

balanserad vinst	61 001 892
årets vinst	10 855 655
	71 857 547
disponeras så att	
till aktieägare utdelas	10 000 000
i ny räkning överföres	61 857 547
	71 857 547

Företagets resultat och ställning i övrigt framgår av efterföljande resultat- och balansräkning samt kassaflödesanalys med tilläggsupplysningar. ¹⁶

Resultaträkning

	Not	2023-01-01 -2023-12-31	2022-01-01 -2022-12-31
Nettoomsättning	1	272 785 879	270 604 239
Kostnad sålda varor		-180 573 660	-189 448 837
Bruttoresultat		92 212 219	81 155 402
Försäljningskostnader		-37 260 734	-35 328 640
Administrationskostnader		-23 912 092	-17 584 020
Forsknings- och utvecklingskostnader		-7 414 844	-4 755 632
Övriga rörelseintäkter		5 508 513	1 838 792
Övriga rörelsekostnader		-167 254	0
Rörelseresultat	2, 3, 4, 5	28 965 808	25 325 902
Resultat från finansiella poster			
Resultat från övriga värdepapper och fordringar som är anläggningstillgångar	6	-365 803	4 004 912
Övriga ränteintäkter och liknande resultatposter	7	1 931 988	1 825 679
Räntekostnader och liknande resultatposter	8	-5 333 773	-4 087 977
Resultat efter finansiella poster		25 198 220	27 068 516
Bokslutsdispositioner	9	-12 076 451	-7 166 347
Resultat före skatt		13 121 769	19 902 169
Skatt på årets resultat	10	-2 266 114	-3 251 961
Årets resultat		10 855 655	16 650 208

2024042301394

Balansräkning

Not

2023-12-31

2022-12-31

TILLGÅNGAR

Anläggningstillgångar

Materiella anläggningstillgångar

Byggnader och mark	11	103 691 611	103 412 943
Maskiner och andra tekniska anläggningar	12	79 664 864	77 625 523
Inventarier, verktyg och installationer	13	11 162 228	13 595 626
Pågående nyanläggningar och förskott avseende materiella anläggningstillgångar	14	2 136 867	208 187
		196 655 570	194 842 279

Finansiella anläggningstillgångar

Fordringar hos koncernföretag	15	0	22 621 626
Andra långfristiga fordringar	16	3 679 937	2 058 180
		3 679 937	24 679 806
Summa anläggningstillgångar		200 335 507	219 522 085

Omsättningstillgångar

Varulager m m

Råvaror och förnödenheter		9 605 800	13 029 296
Varor under tillverkning		4 533 994	6 407 642
Färdiga varor och handelsvaror		17 541 168	21 443 187
		31 680 962	40 880 125

Kortfristiga fordringar

Kundfordringar		20 650 693	32 342 572
Fordringar hos koncernföretag		66 839 402	48 778 383
Övriga fordringar		1 609 162	2 679 221
Förutbetalda kostnader och upplupna intäkter	17	3 373 828	3 560 027
		92 473 085	87 360 203

Kassa och bank

Summa omsättningstillgångar		4 668 957	2 633 287
		128 823 004	130 873 615

SUMMA TILLGÅNGAR

329 158 511 **350 395 700** ^w

2024042301395

Balansräkning

Not 2023-12-31 2022-12-31

EGET KAPITAL OCH SKULDER

Eget kapital

18, 19

Bundet eget kapital

Aktiekapital

2 500 000

2 500 000

Reservfond

500 000

500 000

3 000 000

3 000 000

Fritt eget kapital

Balanserad vinst eller förlust

61 001 892

49 551 684

Årets resultat

10 855 655

16 650 208

71 857 547

66 201 892

Summa eget kapital

74 857 547

69 201 892

Obeskattade reserver

20

118 675 153

115 502 702

Avsättningar

21, 22

Avsatt för pensioner och likande förpliktelser enligt tryggandelagen

2 337 137

2 058 180

Uppskjuten skatteskuld

1 098 460

774 259

Summa avsättningar

3 435 597

2 832 439

Långfristiga skulder

23, 24

Checkräkningskredit

25

5 298 811

24 514 035

Skulder till kreditinstitut

69 617 222

70 312 824

Summa långfristiga skulder

74 916 033

94 826 859

Kortfristiga skulder

Skulder till kreditinstitut

11 515 365

8 681 073

Leverantörsskulder

21 002 320

27 238 638

Skulder till koncernföretag

1 240 000

775 173

Aktuella skatteskulder

328 658

2 525 712

Övriga skulder

7 181 920

13 763 543

Upplupna kostnader och förutbetalda intäkter

26

16 005 918

15 047 669

Summa kortfristiga skulder

57 274 181

68 031 808

SUMMA EGET KAPITAL OCH SKULDER

329 158 511

350 395 700 v

Kassaflödesanalys

Not

2023-01-01
-2023-12-31

2022-01-01
-2022-12-31

Den löpande verksamheten

Resultat efter finansiella poster

25 198 220

27 068 516

Justeringar för poster som inte ingår i kassaflödet

13 792 177

12 649 970

Betald skatt

-1 941 913

-3 251 961

Kassaflöde från den löpande verksamheten före förändring av rörelsekapital

37 048 484

36 466 525

Kassaflöde från förändring av rörelsekapitalet

Förändring av varulager och pågående arbete

9 199 163

-9 461 851

Förändring av kundfordringar

11 691 879

-3 489 760

Förändring av kortfristiga fordringar

-16 804 761

20 529 586

Förändring av leverantörsskulder

-6 236 318

-10 774 579

Förändring av kortfristiga skulder

-4 521 309

5 421 520

Kassaflöde från den löpande verksamheten

30 377 138

38 691 441

Investeringsverksamheten

Investeringar i materiella anläggningstillgångar

-22 135 638

-26 693 209

Försäljning av materiella anläggningstillgångar

6 530 170

0

Återbetalda lån

22 621 626

0

Investeringar i finansiella anläggningstillgångar

-1 621 757

1 218 724

Kassaflöde från investeringsverksamheten

5 394 401

-25 474 485

Finansieringsverksamheten

Upptagna lån

13 388 450

-6 806 190

Amortering av lån

-33 020 319

0

Utbetald utdelning

-5 200 000

0

Erhållna (lämnade) koncernbidrag

-8 904 000

-4 480 000

Kassaflöde från finansieringsverksamheten

-33 735 869

-11 286 190

Årets kassaflöde

2 035 670

1 930 766

Likvida medel vid årets början

Likvida medel vid årets början

2 633 286

702 520

Likvida medel vid årets slut

4 668 956

2 633 286 w

Noter

Redovisnings- och värderingsprinciper

Allmänna upplysningar

Årsredovisningen är upprättad i enlighet med årsredovisningslagen och BFNAR 2012:1 Årsredovisning och koncernredovisning (K3).

Fordringar har värderats till det lägsta av anskaffningsvärde och det belopp varmed de beräknas bli reglerade. Övriga tillgångar, skulder samt avsättningar har värderats till anskaffningsvärde om annat ej anges.

Fordringar och skulder i utländsk valuta har värderats till balansdagens kurs. Kursvinster och kursförluster på rörelsefordringar och rörelseskulder redovisas i rörelseresultatet medan kursvinster och kursförluster på finansiella fordringar och skulder redovisas som finansiella poster.

För säkring av tillgång eller skuld mot valutakursrisk används valutaterminer.

Redovisningsprinciperna är oförändrade jämfört med föregående år.

Intäktsredovisning

Intäkter har tagits upp till verkligt värde av vad som erhållits eller kommer att erhållas och redovisas i den omfattning det är sannolikt att de ekonomiska fördelarna kommer att tillgodogöras bolaget och intäkterna kan beräknas på ett tillförlitligt sätt.

Vid försäljning av varor redovisas normalt inkomsten som intäkt när de väsentliga förmåner och risker som är förknippade med ägandet av varan har överförts från företaget till köparen.

Anläggningstillgångar

Materiella anläggningstillgångar redovisas till anskaffningsvärde minskat med ackumulerade avskrivningar enligt plan och eventuella nedskrivningar.

Avskrivning sker linjärt över den förväntade nyttjandeperioden med hänsyn till väsentligt restvärde. Följande avskrivningsprocent tillämpas:

Industribyggnader	30-60 år
Maskiner och andra tekniska anläggningar	7-13 år
Inventarier och installationer	5-13 år

Finansiella instrument

Finansiella instrument värderas utifrån anskaffningsvärdet. Instrumentet redovisas i balansräkningen när bolaget blir part i instrumentets avtalsmässiga villkor. Finansiella tillgångar tas bort från balansräkningen när rätten att erhålla kassaflöden från instrumentet har löpt ut eller överförts och bolaget har överfört i stort sett alla risker och förmåner som är förknippade med äganderätten. Finansiella skulder tas bort från balansräkningen när förpliktelseerna har reglerats eller på annat sätt upphört.

Andelar i dotterföretag

Andelar i dotterföretag redovisas till anskaffningsvärde efter avdrag för eventuella nedskrivningar. I anskaffningsvärdet ingår köpeskillingen som erlagts för aktierna samt förvärvskostnader. Eventuella kapitaltillskott läggs till anskaffningsvärdet när de uppkommer.

Kundfordringar/kortfristiga fordringar

Kundfordringar och kortfristiga fordringar redovisas som omsättningstillgångar till det belopp som förväntas bli inbetalt efter avdrag för individuellt bedömda osäkra fordringar.

Låneskulder och leverantörsskulder

Låneskulder och leverantörsskulder redovisas initialt till anskaffningsvärde efter avdrag för transaktionskostnader. Skiljer sig det redovisade beloppet från det belopp som ska återbetalas vid förfallotidpunkten periodiseras mellanskillnaden som räntekostnad över lånets löptid med hjälp av instrumentets effektivränta. Härigenom överensstämmer vid förfallotidpunkten det redovisade beloppet och det belopp som ska återbetalas.

Kvittning av finansiell fordran och finansiell skuld

En finansiell tillgång och en finansiell skuld kvittas och redovisas med ett nettobelopp i balansräkningen endast då legal kvittningsrätt föreligger samt då en reglering med ett nettobelopp avses ske eller då en samtida avyttring av tillgången och reglering av skulden avses ske.

Nedskrivningsprövning av finansiella anläggningstillgångar

Vid varje balansdag bedöms om det finns indikationer på nedskrivningsbehov av någon av de finansiella anläggningstillgångarna. Nedskrivning sker om värdenedgången bedöms vara bestående och provas individuellt.

Leasingavtal

I juridisk person redovisas samtliga finansiella leasingavtal som operationella. Det innebär att leasingavgiften kostnadsförs i resultaträkningen linjärt över leasingperioden.

Varulager

Varulagret värderas, med tillämpning av först-in först-utprincipen, till det lägsta av anskaffningsvärdet och verkliga värdet på balansdagen. Avdrag har gjorts för erforderlig inkurans.

Inkomstskatter

Total skatt utgörs av aktuell skatt och uppskjuten skatt. Skatter redovisas i resultaträkningen, utom då underliggande transaktion redovisas direkt mot eget kapital varvid tillhörande skatteeffekter redovisas i eget kapital.

Aktuell skatt

Aktuell skatt avser inkomstskatt för innevarande räkenskapsår samt den del av tidigare räkenskapsårs inkomstskatt som ännu inte redovisats. Aktuell skatt beräknas utifrån den skattesats som gäller per balansdagen.

Uppskjuten skatt

Uppskjuten skatt är inkomstskatt som avser framtida räkenskapsår till följd av tidigare händelser. Redovisning sker enligt balansräkningsmetoden. Enligt denna metod redovisas uppskjutna skatteskulder och uppskjutna skattefordringar på temporära skillnader som uppstår mellan bokförda respektive skattemässiga värden för tillgångar och skulder samt för övriga skattemässiga avdrag eller underskott.

Ersättningar till anställda

Ersättningar till anställda avser alla former av ersättningar som företaget lämnar till de anställda. Kortfristiga ersättningar utgörs av bland annat löner, betald semester, betald frånvaro, bonus och ersättning efter avslutad anställning (pension). Kortfristiga ersättningar redovisas som kostnad och en skuld då det finns en legal eller informell förpliktelse att betala ut en ersättning till följd av en tidigare händelse och en tillförlitlig uppskattning av beloppet kan göras. w

Ersättningar till anställda efter avslutad anställning

I företaget finns såväl avgiftsbestämda som förmånsbestämda pensionsplaner. Företaget har valt att klassificera sina planer för ersättning efter avslutad anställning som avgiftsbestämda planer. I de avgiftsbestämda planerna betalar företaget fastställda avgifter till en separat juridisk enhet och har ingen rättslig eller informell förpliktelse att betala ytterligare avgifter, även om det andra företaget inte kan uppfylla sina åtaganden. Utgifter för förmånsbestämda planer redovisas som en kostnad under den period de anställda utför de tjänster som ligger till grund för förpliktelsen.

Koncernbidrag

Erhållna och lämnade koncernbidrag redovisas som bokslutsdispositioner.

Koncernförhållanden

Bolaget ingår i Axjo Group, organisationsnummer 556972-3264 med säte i Gislaveds kommun som även upprättar koncernredovisning.

Kassaflödesanalys

Kassaflödesanalysen upprättas enligt indirekt metod. Det redovisade kassaflödet omfattar endast transaktioner som medfört in- eller utbetalningar.

Som likvida medel klassificerar företaget, förutom kassamedel, disponibla tillgodohavanden hos banker och andra kreditinstitut samt kortfristiga likvida placeringar som är noterade på en marknadsplats och har en kortare löptid än tre månader från anskaffningstidpunkten. Förändringar i spärrade medel redovisas i investeringsverksamheten.

Nyckeltalsdefinitioner

Soliditet (%)

Justerat eget kapital (eget kapital och obeskatade reserver med avdrag för uppskjuten skatt) i procent av balansomslutning

Avkastning på totalt kap. (%)

Rörelseresultat plus finansiella intäkter i procent av balansomslutningen

Uppskattningar och bedömningar

Upprättandet av bokslut och tillämpning av redovisningsprinciper, baseras ofta på ledningens bedömningar, uppskattningar och antaganden som anses vara rimliga vid den tidpunkt då bedömningen görs. Uppskattningar och bedömningar är baserade på historiska erfarenheter och ett antal andra faktorer, som under rådande omständigheter anses vara rimliga. Resultatet av dessa används för att bedöma de redovisade värdena på tillgångar och skulder, som inte annars framgår tydligt från andra källor. Det verkliga utfallet kan avvika från dessa uppskattningar och bedömningar. Uppskattningar och antaganden ses över regelbundet.

Inga väsentliga källor till osäkerhet i uppskattningar och antaganden på balansdagen bedöms kunna innebära en betydande risk för en väsentlig justering av redovisade värden för tillgångar och skulder under nästa räkenskapsår. _v



Not 1 Nettoomsättningens fördelning

	2023	2022
Nettoomsättningen per geografisk marknad		
Norden	90 492 930	92 245 062
Europa, exkl. Norden	146 655 602	152 515 848
Övriga världen	35 637 347	25 843 329
	272 785 879	270 604 239

Not 2 Leasingavtal

Årets leasingkostnader avseende leasingavtal, uppgår till 13 619 451 (15 770 097) kronor.
Anskaffningsvärdet på bolagets leasingavtal uppgår till 68 440 067 (75 129 542) kronor.

Framtida leasingavgifter, för icke uppsägningsbara leasingavtal, förfaller till betalning enligt följande:

	2023	2022
Inom ett år	9 908 227	8 689 262
Senare än ett år men inom fem år	14 582 630	16 379 896
Senare än fem år	0	836 314
	24 490 857	25 905 472

Not 3 Arvode till revisorer

Med revisionsuppdrag avses granskning av årsredovisningen och bokföringen samt styrelsens och verkställande direktörens förvaltning, övriga arbetsuppgifter som det ankommer på bolagets revisor att utföra samt rådgivning eller annat biträde som föranleds av iakttagelser vid sådan granskning eller genomförandet av sådana övriga arbetsuppgifter.

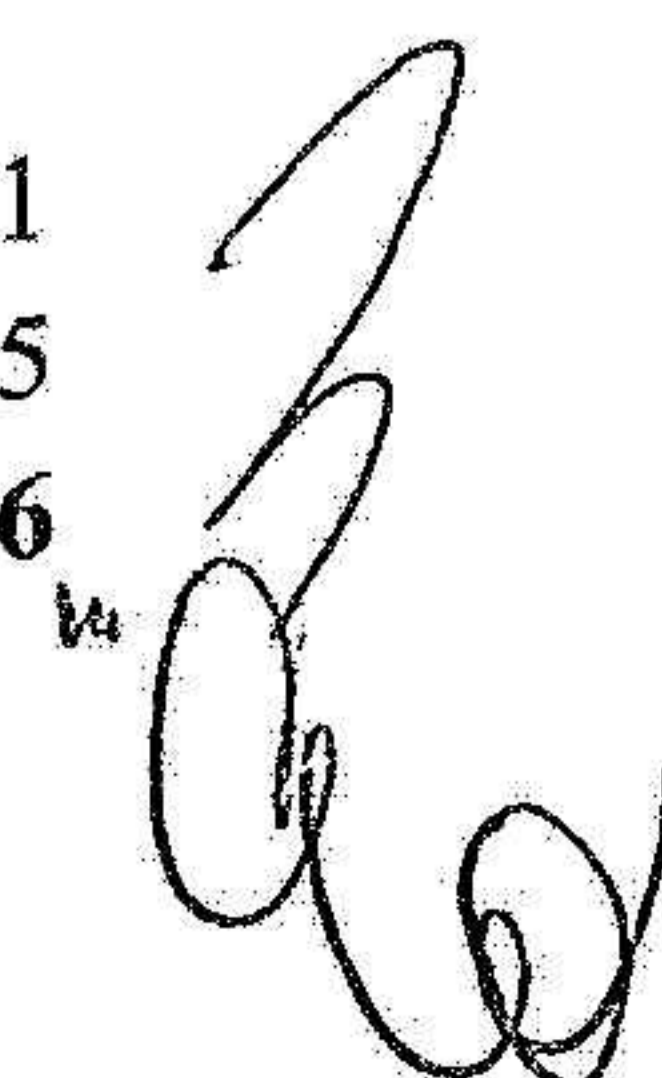
	2023	2022
Revisionsuppdrag	129 450	88 120
Övriga tjänster	15 100	2 890
	144 550	91 010

Not 4 Anställda och personalkostnader

	2023	2022
Medelantalet anställda		
Kvinnor	18	17
Män	59	55
	77	72

Löner och andra ersättningar

Styrelse och verkställande direktör	1 418 069	2 074 621
Övriga anställda	40 566 978	33 890 585
	41 985 047	35 965 206



Sociala kostnader

Pensionskostnader för styrelse och verkställande direktör	379 587	547 502
Pensionskostnader för övriga anställda	3 516 769	2 633 899
Övriga sociala avgifter enligt lag och avtal	14 717 009	11 755 311
	18 613 365	14 936 712

Totala löner, ersättningar, sociala kostnader och pensionskostnader

60 598 412 **50 901 918**

Könsfördelning bland ledande befattningshavare

Andel kvinnor i styrelsen	14 %	14 %
Andel män i styrelsen	86 %	86 %
Andel kvinnor bland övriga ledande befattningshavare	50 %	50 %
Andel män bland övriga ledande befattningshavare	50 %	50 %

Not 5 Inköp och försäljning mellan koncernföretag

2023 **2022**

Andel av årets totala inköp som skett från andra företag i koncernen	1,02 %	2,30 %
Andel av årets totala försäljningar som skett till andra företag i koncernen	14,10 %	9,87 %

Not 6 Resultat från övriga värdepapper och fordringar som är anläggningstillgångar

2023 **2022**

Ränteintäkter från koncernföretag	0	980 048
Kursdifferenser koncernföretag	365 803	3 024 864
	365 803	4 004 912



2024042301402

Not 7 Övriga ränteintäkter och liknande resultatposter

	2023	2022
Ränteintäkter från koncernföretag	1 928 699	1 801 000
Kursdifferenser koncernföretag	0	24 500
Övriga ränteintäkter	3 289	179
	1 931 988	1 825 679

Not 8 Räntekostnader och liknande resultatposter


	2023	2022
Övriga räntekostnader	5 333 773	4 087 977
	5 333 773	4 087 977

Not 9 Bokslutsdispositioner

	2023	2022
Avsättning till periodiseringsfond	-3 900 000	-5 800 000
Återföring från periodiseringsfond	1 900 000	4 400 000
Förändring överavskrivningar	-2 005 944	-2 119 840
Förändring av ersättningsfond	833 493	833 493
Lämnade koncernbidrag	-8 904 000	-4 480 000
	-12 076 451	-7 166 347

Not 10 Aktuell och uppskjuten skatt

	2023	2022
Skatt på årets resultat		
Aktuell skatt	-2 690 553	-3 717 657
Justering avseende tidigare år	748 640	778 811
Förändring av uppskjuten skatt avseende temporära skillnader	-324 201	-313 115
Totalt redovisad skatt	-2 266 114	-3 251 961_w



2024042301404

Avstämning av effektiv skatt

	2023		2022	
	Procent	Belopp	Procent	Belopp
Redovisat resultat före skatt		13 121 769		19 902 169
Skatt enligt gällande skattesats	20,60	-2 703 084	20,60	-4 099 847
Ej avdragsgilla kostnader		-208 504		-141 379
Ej bokförda avdragsgilla kostnader		323 947		313 114
Ej skattepliktiga intäkter				267 800
Justering avseende skatter från föregående år		0		778 811
Schablonintäkter		-102 912		-57 345
Förändring uppskjuten skatt		-324 201		-313 115
Investeringsbidrag		748 640		0
Redovisad effektiv skatt	17,27	-2 266 114	16,34	-3 251 961

Not 11 Byggnader och mark


	2023-12-31	2022-12-31
Ingående anskaffningsvärden	117 608 574	113 828 065
Inköp	2 699 853	2 892 400
Omklassificeringar	0	888 109
Utgående ackumulerade anskaffningsvärden	120 308 427	117 608 574
Ingående avskrivningar	-14 559 696	-12 254 979
Årets avskrivningar	-2 421 185	-2 304 717
Utgående ackumulerade avskrivningar	-16 980 881	-14 559 696
Ingående uppskrivningar	5 201 705	5 201 705
Utgående ackumulerade uppskrivningar	5 201 705	5 201 705
Ingående nedskrivningar	-4 837 640	-4 837 640
Utgående ackumulerade nedskrivningar	-4 837 640	-4 837 640
Utgående redovisat värde	103 691 611	103 412 943
Avskrivningar fördelade per funktion		
Kostnad sålda varor	2 194 572	2 078 104
Försäljningskostnader	226 613	226 613
Summa avskrivningar	2 421 185	2 304 717

Not 12 Maskiner och andra tekniska anläggningar

	2023-12-31	2022-12-31
Ingående anskaffningsvärden	134 352 496	112 442 013
Inköp	15 922 865	19 038 012
Försäljningar/utrangeringar	-2 071 946	0
Omklassificeringar	0	2 872 471
Utgående ackumulerade anskaffningsvärden	148 203 415	134 352 496
Ingående avskrivningar	-56 726 973	-47 801 694
Försäljningar/utrangeringar	53 732	0
Årets avskrivningar	-11 865 311	-8 925 279
Utgående ackumulerade avskrivningar	-68 538 552	-56 726 973
Utgående redovisat värde	79 664 863	77 625 523
Avskrivningar fördelade per funktion		
Kostnad sålda varor	11 865 311	8 925 279
Summa avskrivningar	11 865 311	8 925 279

Not 13 Inventarier, verktyg och installationer

	2023-12-31	2022-12-31
Ingående anskaffningsvärden	21 673 771	17 119 160
Inköp	1 584 242	4 554 611
Försäljningar/utrangeringar	-2 341 976	0
Utgående ackumulerade anskaffningsvärden	20 916 037	21 673 771
Ingående avskrivningar	-8 078 145	-6 658 170
Försäljningar/utrangeringar	83 582	
Årets avskrivningar	-1 759 246	-1 419 975
Utgående ackumulerade avskrivningar	-9 753 809	-8 078 145
Utgående redovisat värde	11 162 228	13 595 626
Avskrivningar fördelade per funktion		
Kostnad sålda varor	1 427 264	1 099 841
Administrationskostnader	331 982	320 134
Summa avskrivningar	1 759 246	1 419 975



2024042301406

Not 14 Pågående nyanläggningar och förskott avseende materiella anläggningstillgångar

	2023-12-31	2022-12-31
Ingående anskaffningsvärden	208 187	3 760 580
Inköp	1 928 680	208 187
Omklassificeringar	0	-3 760 580
Utgående ackumulerade anskaffningsvärden	2 136 867	208 187
Utgående redovisat värde	2 136 867	208 187

Not 15 Fordringar hos koncernföretag

	2023-12-31	2022-12-31
Ingående fordran	22 621 626	20 600 262
Avgående fordringar	-22 621 626	-1 003 500
Valutaomräkning	0	3 024 864
Utgående fordran	0	22 621 626
Utgående redovisat värde	0	22 621 626

Not 16 Andra långfristiga fordringar

	2023-12-31	2022-12-31
Ingående anskaffningsvärden	2 058 180	5 073 268
Tillkommande fordringar	1 621 757	328 450
Avgående fordringar	0	-3 343 538
Utgående ackumulerade anskaffningsvärden	3 679 937	2 058 180
Utgående redovisat värde	3 679 937	2 058 180

Not 17 Förutbetalda kostnader och upplupna intäkter

	2023-12-31	2022-12-31
Förutbetald leasing	1 844 412	2 128 598
Övriga poster	1 529 416	1 431 429
	3 373 828	3 560 027



Not 18 Antal aktier och kvotvärde

Namn	Antal aktier	Kvotvärde
Axjo Plastic AB	25 000	100
	25 000	

Not 19 Disposition av vinst

2023-12-31

Förslag till vinstdisposition

Styrelsen föreslår att till förfogande stående vinstmedel:

balanserad vinst	61 001 892
årets vinst	10 855 655
	71 857 547

disponeras så att
till aktieägare utdelas
i ny räkning överföres

10 000 000
61 857 547
71 857 547



2024042301408

Not 20 Obeskattade reserver

	2023-12-31	2022-12-31
Akkumulerade överavskrivningar	63 627 093	61 621 149
Periodiseringsfond 2017	0	1 900 000
Periodiseringsfond 2018	2 775 000	2 775 000
Periodiseringsfond 2019	2 700 000	2 700 000
Periodiseringsfond 2020	3 000 000	3 000 000
Periodiseringsfond 2021	3 700 000	3 700 000
Periodiseringsfond 2022	5 800 000	5 800 000
Periodiseringsfond 2023	3 900 000	0
Ersättningsfond Byggnad	33 173 060	34 006 553
	118 675 153	115 502 702

Not 21 Avsättningar

	2023-12-31	2022-12-31
Pensioner och liknande förpliktelser		
Belopp vid årets ingång	2 058 180	1 729 730
Årets avsättningar	278 957	328 450
	2 337 137	2 058 180
Uppskjuten skatteskuld		
Belopp vid årets ingång	774 259	461 144
Årets avsättningar	324 201	313 115
	1 098 460	774 259
Specifikation övriga avsättningar		
Pantförskriven kapitalförsäkring	2 337 137	2 058 180
Uppskjuten skatt	1 098 460	774 259
	3 435 597	2 832 439

2024042301409

Not 22 Eventualförpliktelser

	2023-12-31	2022-12-31
Pantförskrivning av kapitalförsäkring	2 337 137	2 058 180
	2 337 137	2 058 180

Not 23 Långfristiga skulder


	2023-12-31	2022-12-31
Förfaller senare än fem år efter balansdagen		
Skulder till kreditinstitut	32 795 555	47 289 139
	32 795 555	47 289 139

Not 24 Ställda säkerheter

	2023-12-31	2022-12-31
För skulder till kreditinstitut:		
Företagsinteckningar	60 000 000	60 000 000
Fastighetsinteckningar	67 995 000	67 995 000
	127 995 000	127 995 000

Not 25 Checkräkningskredit

	2023-12-31	2022-12-31
Beviljat belopp på checkräkningskredit uppgår till	23 018 000	26 983 260
Utnyttjad kredit uppgår till	5 298 811	24 514 035 _{kw}



2024042301410

Not 26 Upplupna kostnader och förutbetalda intäkter

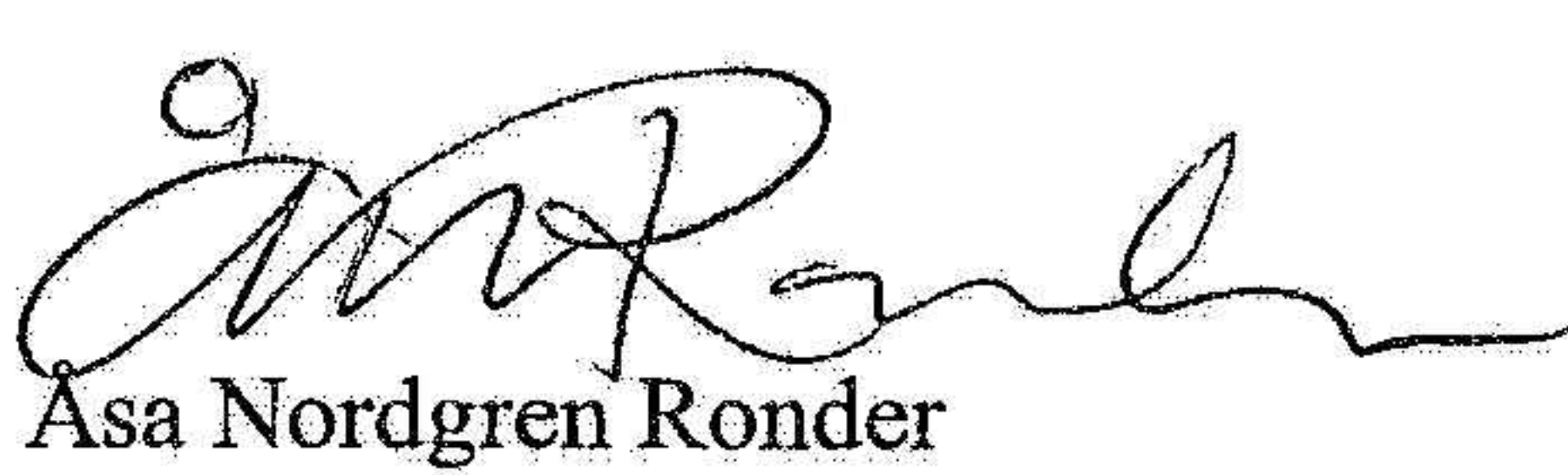
	2023-12-31	2022-12-31
Upplupna löner och semesterlöner	10 757 924	9 355 386
Upplupna sociala avgifter	3 416 132	2 981 010
Övriga poster	1 831 862	2 711 273
	16 005 918	15 047 669

Årsredovisningen undertecknades av samtliga den 2 april 2024 i Gislaved


Stefan Johansson
Ordförande

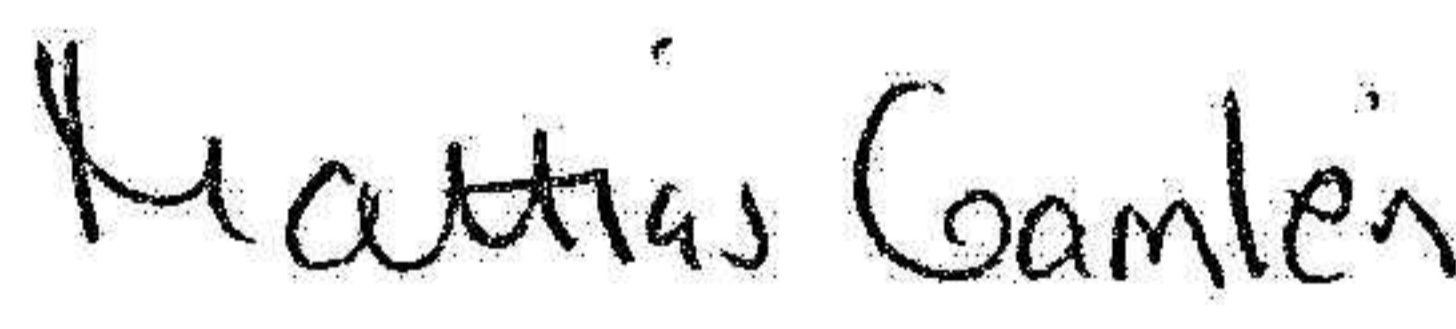

Anders Berggren


Per Engdahl


Åsa Nordgren Ronder


Jacob Nilsson
Verkställande direktör

Min revisionsberättelse har lämnats den 3 april 2024.


Mattias Gamlén
Auktoriserad revisor

Revisionsberättelse

Till bolagsstämman i Axjo Plastic Aktiebolag, org.nr 556161-9346

Rapport om årsredovisningen

Uttalanden

Jag har utfört en revision av årsredovisningen för Axjo Plastic Aktiebolag för räkenskapsåret 2023-01-01 – 2023-12-31.

Enligt min uppfattning har årsredovisningen upprättats i enlighet med årsredovisningslagen och ger en i alla väsentliga avseenden rättvisande bild av Axjo Plastic Aktiebolags finansiella ställning per den 31 december 2023 och av dess finansiella resultat och kassaflöde för året enligt årsredovisningslagen. Förvaltningsberättelsen är förenlig med årsredovisningens övriga delar.

Jag tillstyrker därför att bolagsstämman fastställer resultaträkningen och balansräkningen.

Grund för uttalanden

Jag har utfört revisionen enligt International Standards on Auditing (ISA) och god revisionssed i Sverige. Mitt ansvar enligt dessa standarder beskrivs närmare i avsnittet Revisorns ansvar. Jag är oberoende i förhållande till Axjo Plastic Aktiebolag enligt god revisors sed i Sverige och har i övrigt fullgjort mitt yrkesetiska ansvar enligt dessa krav.

Jag anser att de revisionsbevis jag har inhämtat är tillräckliga och ändamålsenliga som grund för mina uttalanden.

Styrelsens och verkställande direktörens ansvar

Det är styrelsen och verkställande direktören som har ansvaret för att årsredovisningen upprättas och att den ger en rättvisande bild enligt årsredovisningslagen. Styrelsen och verkställande direktören ansvarar även för den interna kontroll som de bedömer är nödvändig för att upprätta en årsredovisning som inte innehåller några väsentliga felaktigheter, vare sig dessa beror på oegentligheter eller misstag.

Vid upprättandet av årsredovisningen ansvarar styrelsen och verkställande direktören för bedömningen av bolagets förmåga att fortsätta verksamheten. De upplyser, när så är tillämpligt, om förhållanden som kan påverka förmågan att fortsätta verksamheten och att använda antagandet om fortsatt drift. Antagandet om fortsatt drift tillämpas dock inte om styrelsen och verkställande direktören avser att likvidera bolaget, upphöra med verksamheten eller inte har något realistiskt alternativ till att göra något av detta.

Revisorns ansvar

Mina mål är att uppnå en rimlig grad av säkerhet om att årsredovisningen som helhet inte innehåller några väsentliga felaktigheter, vare sig dessa beror på oegentligheter eller misstag, och att lämna en revisionsberättelse som innehåller mina uttalanden. Rimlig säkerhet är en hög grad av säkerhet, men är ingen garanti för att en revision som utförs enligt ISA och god revisionssed i Sverige alltid kommer att upptäcka en väsentlig felaktighet om en sådan finns. Felaktigheter kan uppstå på grund av oegentligheter eller misstag och anses vara väsentliga om de enskilt eller tillsammans rimligen kan förväntas påverka de ekonomiska beslut som användare fattar med grund i årsredovisningen.

Som del av en revision enligt ISA använder jag professionellt omdöme och har en professionellt skeptisk inställning under hela revisionen. Dessutom:

- identifierar och bedömer jag riskerna för väsentliga felaktigheter i årsredovisningen, vare sig dessa beror på oegentligheter eller misstag, utformar och utför granskningsåtgärder bland annat utifrån dessa risker och inhämtar revisionsbevis som är tillräckliga och ändamålsenliga för att utgöra en grund för mina uttalanden. Risker för att inte upptäcka en väsentlig felaktighet till följd av oegentligheter är högre än för en väsentlig felaktighet som beror på misstag, eftersom oegentligheter kan innefatta agerande i maskopi, förfalskning, avsiktliga utelämnanden, felaktig information eller åsidosättande av intern kontroll.
- skaffar jag mig en förståelse av den del av bolagets interna kontroll som har betydelse för min revision för att utforma granskningsåtgärder som är lämpliga med hänsyn till omständigheterna, men inte för att uttala mig om effektiviteten i den interna kontrollen.
- utvärderar jag lämpligheten i de redovisningsprinciper som används och rimligheten i styrelsens och verkställande direktörens uppskattningar i redovisningen och tillhörande upplysningar.
- drar jag en slutsats om lämpligheten i att styrelsen och verkställande direktören använder antagandet om fortsatt drift vid upprättandet av årsredovisningen. Jag drar också en slutsats, med grund i de inhämtade revisionsbevisen, om det finns någon väsentlig osäkerhetsfaktor som avser sådana händelser eller förhållanden som kan leda till betydande tvivel om bolagets förmåga att fortsätta verksamheten. Om jag drar slutsatsen att det finns en väsentlig osäkerhetsfaktor, måste jag i revisionsberättelsen fästa uppmärksamheten på upplysningarna i årsredovisningen om den väsentliga osäkerhetsfaktorn eller, om sådana upplysningar är otillräckliga, modifiera uttalandet om årsredovisningen. Mina slutsatser baseras på de revisionsbevis som inhämtas fram till datumet för revisionsberättelsen. Dock kan framtida händelser eller förhållanden göra att ett bolag inte längre kan fortsätta verksamheten.
- utvärderar jag den övergripande presentationen, strukturen och innehållet i årsredovisningen, däribland upplysningarna, och om årsredovisningen återger de underliggande transaktionerna och händelserna på ett sätt som ger en rättvisande bild.

Jag måste informera styrelsen om bland annat revisionens planerade omfattning och inriktning samt tidpunkten för den. Jag måste också informera om betydelsefulla iakttagelser under revisionen, däribland de eventuella betydande brister i den interna kontrollen som jag identifierat.

Rapport om andra krav enligt lagar och andra författningar

Uttalanden

Utöver min revision av årsredovisningen har jag även utfört en revision av styrelsens och verkställande direktörens förvaltning av Axjo Plastic Aktiebolag för räkenskapsåret 2023-01-01 – 2023-12-31 samt av förslaget till dispositioner beträffande bolagets vinst eller förlust.

Jag tillstyrker att bolagsstämman disponerar vinsten enligt förslaget i förvaltningsberättelsen och beviljar styrelsens ledamöter och verkställande direktören ansvarsfrihet för räkenskapsåret.

Grund för uttalanden

Jag har utfört revisionen enligt god revisions sed i Sverige. Mitt ansvar enligt denna beskrivs närmare i avsnittet Revisorns ansvar. Jag är oberoende i förhållande till Axjo Plastic Aktiebolag enligt god revisors sed i Sverige och har i övrigt fullgjort mitt yrkesetiska ansvar enligt dessa krav.

Jag anser att de revisionsbevis jag har inhämtat är tillräckliga och ändamålsenliga som grund för mina uttalanden.

Styrelsens och verkställande direktörens ansvar

Det är styrelsen som har ansvaret för förslaget till dispositioner beträffande bolagets vinst eller förlust. Vid förslag till utdelning innefattar detta bland annat en bedömning av om utdelningen är försvarlig med hänsyn till de krav som bolagets verksamhetsart, omfattning och risker ställer på storleken av bolagets egna kapital, konsolideringsbehov, likviditet och ställning i övrigt.

Styrelsen ansvarar för bolagets organisation och förvaltningen av bolagets angelägenheter. Detta innefattar bland annat att fortlöpande bedöma bolagets ekonomiska situation och att tillse att bolagets organisation är utformad så att bokföringen, medelsförvaltningen och bolagets ekonomiska angelägenheter i övrigt kontrolleras på ett betryggande sätt. Verkställande direktören ska sköta den löpande förvaltningen enligt styrelsens riktlinjer och anvisningar och bland annat vidta de åtgärder som är nödvändiga för att bolagets bokföring ska fullgöras i överensstämmelse med lag och för att medelsförvaltningen ska skötas på ett betryggande sätt.

Revisorns ansvar

Mitt mål beträffande revisionen av förvaltningen, och därmed mitt uttalande om ansvarsfrihet, är att inhämta revisionsbevis för att med en rimlig grad av säkerhet kunna bedöma om någon styrelseledamot eller verkställande direktören i något väsentligt avseende:

- företagit någon åtgärd eller gjort sig skyldig till någon försummelse som kan föranleda ersättningsskyldighet mot bolaget, eller
- på något annat sätt handlat i strid med aktiebolagslagen, årsredovisningslagen eller bolagsordningen.

Mitt mål beträffande revisionen av förslaget till dispositioner av bolagets vinst eller förlust, och därmed mitt uttalande om detta, är att med rimlig grad av säkerhet bedöma om förslaget är förenligt med aktiebolagslagen.

Rimlig säkerhet är en hög grad av säkerhet, men ingen garanti för att en revision som utförs enligt god revisions sed i Sverige alltid kommer att upptäcka åtgärder eller försummelser som kan föranleda ersättningsskyldighet mot bolaget, eller att ett förslag till dispositioner av bolagets vinst eller förlust inte är förenligt med aktiebolagslagen.

Som en del av en revision enligt god revisions sed i Sverige använder jag professionellt omdöme och har en professionellt skeptisk inställning under hela revisionen. Granskningen av förvaltningen och förslaget till dispositioner av bolagets vinst eller förlust grundar sig främst på revisioner av räkenskaperna. Vilka tillkommande granskningsåtgärder som utförs baseras på min professionella bedömning med utgångspunkt i risk och väsentlighet. Det innebär att jag fokuserar granskningen på sådana åtgärder, områden och förhållanden som är väsentliga för verksamheten och där avsteg och överträdelser skulle ha särskild betydelse för bolagets situation. Jag går igenom och prövar fattade beslut, beslutsunderlag, vidtagna åtgärder och andra förhållanden som är relevanta för mitt uttalande om ansvarsfrihet. Som underlag för mitt uttalande om styrelsens förslag till dispositioner beträffande bolagets vinst eller förlust har jag granskat styrelsens motiverade yttrande samt ett urval av underlagen för detta för att kunna bedöma om förslaget är förenligt med aktiebolagslagen.

Gislaved den 03 april 2024

Mattias Gamlén

Mattias Gamlén
Auktoriserad revisor