

2022120907806

Årsredovisning för


Hyringa Vind AB

556854-0495

Räkenskapsåret
2021-09-01 - 2022-08-31

Undertecknad styrelseledamot i Hyringa Vind AB intygar härmed dels att denna kopia av årsredovisningen överensstämmer med originalet, dels att resultat- och balansräkningen fastställts på årsstämma 2022-12-07. Stämman beslöt också att godkänna styrelsens förslag till resultatdisposition.

Hyringa den 7 December 2022



Mats Andersson

Förvaltningsberättelse

Styrelsen för Hyringa Vind AB, 556854-0495 med säte i Grästorps får härmed avge årsredovisning för 2021-09-01 - 2022-08-31.

Årsredovisningen är upprättad i svenska kronor, SEK.

Verksamheten

Allmänt om verksamheten

Bolagets verksamhet är att bedriva elproduktion med förhyrda vindkraftverk samt administrera en vindkraftspark i Hyringa, Grästorps kommun. Parken består av två Vestas V90, 2 MW med en navhöjd på 95 m.

Väsentliga händelser under räkenskapsåret.

Omsättningen har ökat med ca 65 % främst p.g.a ökade elpriser och högre nätnytta.

Flerårsöversikt

	2021/2022	2020/2021	2019/2020	Belopp i kkr 2018/2019
Nettoomsättning	6 037	3 660	4 508	5 050
Resultat efter finansiella poster	3,1	1,9	1	1,4
Soliditet, %	8,9	14,5	14,9	11,6
Produktion GWh	10,1	9,7	10,9	10,5
Intäkt per kWh, öre	59,6	37,4	41	48,1
Hyra per kWh, öre	44,6	26,1	28,6	38,3

Förändringar i eget kapital

	Aktie- kapital	Balanserad vinst	Årets vinst
Vid årets början	100 000	30 456	1 398
Disposition enl årsstämmobeslut		1 398	-1 398
Årets resultat			2 491
Vid årets slut	100 000	31 854	2 491

Resultatdisposition

	Belopp i kr
Styrelsen föreslår att till förfogande stående medel:	
balanserat resultat	31 854
årets resultat	2 491
Totalt	34 345
disponeras för	
balanseras i ny räkning	34 345
Summa	34 345

Bolagets resultat och ställning framgår av efterföljande resultat- och balansräkningar med tilläggsupplysningar.

Resultaträkning

Belopp i kr	Not	2021-09-01- 2022-08-31	2020-09-01- 2021-08-31
Rörelseintäkter m.m.			
Nettoomsättning		6 037 108	3 660 361
Summa rörelseintäkter m.m.		6 037 108	3 660 361
Rörelsekostnader			
Övriga externa kostnader		-6 004 083	-3 624 611
Personalkostnader	2	-30 081	-34 014
Summa rörelsekostnader		-6 034 164	-3 658 625
Rörelseresultat		2 944	1 736
Finansiella poster			
Övriga ränteintäkter och liknande resultatposter		191	217
Räntekostnader och liknande resultatposter		0	-6
Summa finansiella poster		191	211
Resultat efter finansiella poster		3 135	1 947
Bokslutsdispositioner			
Resultat före skatt		3 135	1 947
Skatter			
Skatt på årets resultat		-644	-549
Årets resultat		2 491	1 398

2022120907808

Balansräkning

<i>Belopp i kr</i>	<i>Not</i>	<i>2022-08-31</i>	<i>2021-08-31</i>
TILLGÅNGAR			
Omsättningstillgångar			
Kortfristiga fordringar			
Övriga fordringar		49 440	3 531
Förutbetalda kostnader och upplupna intäkter	3	771 943	253 423
Summa kortfristiga fordringar		821 383	256 954
Kassa och bank			
Kassa och bank		681 943	650 343
Summa kassa och bank		681 943	650 343
Summa omsättningstillgångar		1 503 326	907 297
SUMMA TILLGÅNGAR		1 503 326	907 297

2022120907809

Belopp i kr Not 2022-08-31 2021-08-31

EGET KAPITAL OCH SKULDER

Eget kapital

Bundet eget kapital

Aktiekapital

100 000

100 000

Summa bundet eget kapital

100 000

100 000

Fritt eget kapital

Balanserat resultat

31 855

30 457

Årets resultat

2 491

1 398

Summa fritt eget kapital

34 346

31 855

Summa eget kapital

134 346

131 855

Kortfristiga skulder

Leverantörsskulder

0

1 226

Övriga skulder

0

19 067

Upplupna kostnader och förutbetalda intäkter

1 368 980

755 149

Summa kortfristiga skulder

1 368 980

775 442

SUMMA EGET KAPITAL OCH SKULDER

1 503 326

907 297

2022120907810

Noter

Not 1 Redovisningsprinciper

Årsredovisningen är upprättad i enlighet med årsredovisningslagen och BFNAR 2016:10 Årsredovisning i mindre aktieföretag.

Not 2 Anställda och personalkostnader

Bolaget har ej haft några anställda under verksamhetsåret. Ersättningar till styrelsen har utgått.

Löner, andra ersättningar och sociala kostnader

	2021-09-01- 2022-08-31	2020-09-01- 2021-08-31
Arvode och andra ersättningar:	24 582	27 614
Sociala kostnader	5 310	6 400
Summa	29 892	34 014


Not 3 Förutbetalda kostnader och upplupna intäkter

	2022-08-31	2021-08-31
Försäkringspremier	21 566	16 458
Produktionsintäkter	741 147	228 147
Servicekostnader	9 230	8 818
	771 943	253 423

Underskrifter

Grästorps den 23 November 2022

2022120907812



Mats Andersson
Styrelseordförande




Kent Sahlin
Styrelseledamot



Rune Hyrefeldt
Styrelseledamot



Anders Gustafsson
Styrelseledamot



Magnus Hyrenius
Styrelseledamot



Kjell Andersson
Styrelseledamot

Fotokopians överensstämmelse
med originalet intygas:

