

# Årsredovisning

*Pen-D Consult AB*

556852-6635

Styrelsen avger följande årsredovisning för  
räkenskapsåret 2021-11-01 - 2022-10-31.

Om inte annat särskilt anges, redovisas alla belopp i hela kronor (sek).

INNEHÅLLSFÖRTECKNING	SIDA
- Förvaltningsberättelse	2
- Resultaträkning	3
- Balansräkning	4-5
- Noter	6
- Underskrifter	6

## FASTSTÄLLESEINTYG

Jag intygar att resultaträkningen och balansräkningen har fastställts på årsstämma 2023-01-30.

Årsstämman beslöt att godkänna styrelsens förslag till vinstdisposition.

Jag intygar att innehållet i dessa handlingar överensstämmer med originalen och att originalen undertecknats av samtliga personer som enligt lag ska underteckna dessa.

Malmö 2023-01-30

  
Leif Steffensen

## FÖRVALTNINGSBERÄTTELSE

### VERKSAMHETEN

#### Allmänt om verksamheten

Företagets verksamhet består av att i huvudsak bedriva konsultationer i enlighet med bolagsordningen. Företaget har sitt säte i Malmö kommun.

#### Väsentliga händelser under räkenskapsåret

#### FLERÅRSÖVERSIKT

	2111-2210	2011-2110	1911-2010	1811-1910
Nettoomsättning	877 985	340 348	473 534	987 188
Resultat efter finansiella poster	92 822	-144 216	-100 734	90 246
Soliditet	41	36	50	56
Avkastning på eget kapital	25	-51	-24	17

#### FÖRÄNDRINGAR I EGET KAPITAL

	Aktiekapital	Balanserat resultat	Årets resultat
Belopp vid årets ingång	50 000	378 104	-144 216
<i>Resultatdisposition enligt bolagsstämman</i>			
Balanseras i ny räkning		-144 216	144 216
Årets resultat			92 822
Belopp vid årets utgång	50 000	233 888	92 822

#### RESULTATDISPOSITION

Till årsstämmans förfogande står följande medel:

Balanserat resultat	233 888
Årets resultat	92 822
Summa	326 710

Styrelsen föreslår att medlen disponeras enligt följande:

Balanseras i ny räkning	326 710
Summa	326 710

Kopians överensstämmelse  
med originalet intygas: 


2023020807365

## RESULTATRÄKNING

1

	2021-11-01 2022-10-31	2020-11-01 2021-10-31
<b>Rörelseintäkter, lagerförändringar m.m.</b>		
Nettoomsättning	877 985	340 348
Övriga rörelseintäkter	–	238 912
<b>Summa rörelseintäkter, lagerförändringar m.m.</b>	<b>877 985</b>	<b>579 260</b>
<b>Rörelsekostnader</b>		
Handelsvaror	-2 500	–
Övriga externa kostnader	-187 235	-175 424
Personalkostnader	-586 962	-540 635
Av- och nedskrivningar av materiella och immateriella anläggningstillgångar	-5 924	-5 924
<b>Summa rörelsekostnader</b>	<b>-782 621</b>	<b>-721 983</b>
<b>Rörelseresultat</b>	<b>95 364</b>	<b>-142 723</b>
<b>Finansiella poster</b>		
Övriga ränteintäkter och liknande resultatposter	107	3
Räntekostnader och liknande resultatposter	-2 649	-1 496
<b>Summa finansiella poster</b>	<b>-2 542</b>	<b>-1 493</b>
<b>Resultat efter finansiella poster</b>	<b>92 822</b>	<b>-144 216</b>
<b>Resultat före skatt</b>	<b>92 822</b>	<b>-144 216</b>
<b>Årets resultat</b>	<b>92 822</b>	<b>-144 216</b>

Kopians överensstämmelse  
med originalet intygas:



2023020807366

## BALANSRÄKNING

1

2022-10-31

2021-10-31

### TILLGÅNGAR

#### Anläggningstillgångar

##### Materiella anläggningstillgångar

Inventarier, verktyg och installationer

1 476

7 400

Summa materiella anläggningstillgångar

1 476

7 400

##### Finansiella anläggningstillgångar

Andelar i koncernföretag

3

50 000

42 500

Summa finansiella anläggningstillgångar

50 000

42 500

**Summa anläggningstillgångar**

**51 476**

**49 900**

#### Omsättningstillgångar

##### Kortfristiga fordringar

Kundfordringar

125 625

–

Övriga fordringar

470 132

469 745

Förutbetalda kostnader och upplupna intäkter

146 505

105 678

Summa kortfristiga fordringar

742 262

575 423

##### Kassa och bank

Kassa och bank

132 983

153 835

Summa kassa och bank

132 983

153 835

**Summa omsättningstillgångar**

**875 245**

**729 258**

**SUMMA TILLGÅNGAR**

**926 721**


**779 158**

Kopians överensstämmelse  
med originalet intygas: 

2023020807367

	2022-10-31	2021-10-31
<b>EGET KAPITAL OCH SKULDER</b>		
<b>Eget kapital</b>		
<i>Bundet eget kapital</i>		
Aktiekapital	50 000	50 000
<i>Summa bundet eget kapital</i>	50 000	50 000
<i>Fritt eget kapital</i>		
Balanserat resultat	233 888	378 104
Årets resultat	92 822	-144 216
<i>Summa fritt eget kapital</i>	326 710	233 888
<b>Summa eget kapital</b>	<b>376 710</b>	<b>283 888</b>
<b>Kortfristiga skulder</b>		
Leverantörsskulder	3 934	40 303
Skatteskulder	92 151	36 175
Övriga skulder	408 699	372 429
Upplupna kostnader och förutbetalda intäkter	45 227	46 363
<b>Summa kortfristiga skulder</b>	<b>550 011</b>	<b>495 270</b>
<b>SUMMA EGET KAPITAL OCH SKULDER</b>	<b>926 721</b>	<b>779 158</b>

Kopians överensstämmelse  
med originalet intygas:



## NOTER

**Not 1 Redovisningsprinciper****Enligt BFNAR 2016:10**

Arsredovisningen har upprättats enligt årsredovisningslagen och BFNAR 2016:10 Arsredovisning i mindre företag (K2).

**Materiella anläggningstillgångar**

Avskrivning sker över den förväntade nyttjandeperioden. Nedanstående avskrivningsprocent används.

	Procent	År
Inventarier, verktyg och installationer	20	5

**Not 2 Medelantalet anställda**

2022-10-31

2021-10-31

Medelantalet anställda

1

1

**Not 3 Andelar i koncernföretag**

2022-10-31

2021-10-31

Ingående anskaffningsvärden

42 500

25 000

Förändringar av anskaffningsvärden

Inköp

7 500

25 000

Försäljningar

-

-7 500

Utgående anskaffningsvärden


50 000

42 500

**Redovisat värde****50 000****42 500**

## UNDERSKRIFTER

Malmö

  
 Leif Steffensen  
 2023-01-30

Kopians överensstämmelse  
med originalet intygas:

