

Årsredovisning

för

Draco Byggkonsult AB

559365-5631


Räkenskapsåret

2024

Fastställelseintyg

Undertecknad verkställande direktör i Draco Byggkonsult AB intygar, dels att denna kopia av årsredovisningen stämmer överens med originalet, dels att resultaträkningen och balansräkningen i årsredovisningen har fastställts på årsstämma den 5 juni 2025. Årsstämman beslutade att godkänna styrelsens förslag till resultatdisposition.

Arboga den 9 juni 2025



Christopher Andersson

Årsredovisning
för
Draco Byggkonsult AB
559365-5631
Räkenskapsåret
2024

Styrelsen för Draco Byggkonsult AB avger följande årsredovisning för räkenskapsåret 2024.

Årsredovisningen är upprättad i svenska kronor, SEK. Om inte annat särskilt anges, redovisas alla belopp i hela kronor (kr). Uppgifter inom parentes avser föregående år.

2025061024671

Förvaltningsberättelse

Verksamheten

Allmänt om verksamheten

Teknisk konsultverksamhet inom Bygg- och Anläggningsteknik.

Företaget har sitt säte i Arboga.

Väsentliga händelser under räkenskapsåret

Flerårsöversikt (Tkr)	2024	2023	2022 (11 mån)
Nettoomsättning	298	741	339
Resultat efter finansiella poster	54	-5	49
Soliditet (%)	73,5	45,0	56,0

Förändringar i eget kapital

	Aktie- kapital	Balanserat resultat	Årets resultat	Totalt
Belopp vid årets ingång	25 000	38 534	-5 294	58 240
Disposition enligt beslut av årsstämman:		-5 294	5 294	0
Årets resultat			44 030	44 030
Belopp vid årets utgång	25 000	33 240	44 030	102 270

Resultatdisposition

Styrelsen föreslår att till förfogande stående vinstmedel (kronor):

balanserad vinst	33 239
årets vinst	44 030
	77 269

disponeras så att
i ny räkning överföres

77 269
77 269

Företagets resultat och ställning i övrigt framgår av efterföljande resultat- och balansräkning med noter.



Resultaträkning

	Not	2024-01-01 -2024-12-31	2023-01-01 -2023-12-31
Rörelseintäkter, lagerförändringar m. m.			
Nettoomsättning		297 580	740 574
Summa rörelseintäkter, lagerförändringar m.m.		297 580	740 574
Rörelsekostnader			
Handelsvaror		-12 671	-40 974
Övriga externa kostnader		-87 173	-134 484
Personalkostnader	2	-144 278	-570 580
Summa rörelsekostnader		-244 122	-746 038
Rörelseresultat		53 458	-5 464
Finansiella poster			
Övriga ränteintäkter och liknande resultatposter		724	583
Räntekostnader och liknande resultatposter		-431	-413
Summa finansiella poster		293	170
Resultat efter finansiella poster		53 751	-5 294
Resultat före skatt		53 751	-5 294
Skatter			
Skatt på årets resultat		-9 721	0
Årets resultat		44 030	-5 294

2025061024672



Balansräkning

Not

2024-12-31

2023-12-31

TILLGÅNGAR

Anläggningstillgångar

Materiella anläggningstillgångar

Maskiner och andra tekniska anläggningar

3

0

0

Summa materiella anläggningstillgångar

0

0

Summa anläggningstillgångar

0

0

Omsättningstillgångar

Kortfristiga fordringar

Kundfordringar

0

39 000

Övriga fordringar

33 200

34 100

Summa kortfristiga fordringar

33 200

73 100

Kassa och bank

Kassa och bank

105 891

56 314

Summa kassa och bank

105 891

56 314

Summa omsättningstillgångar

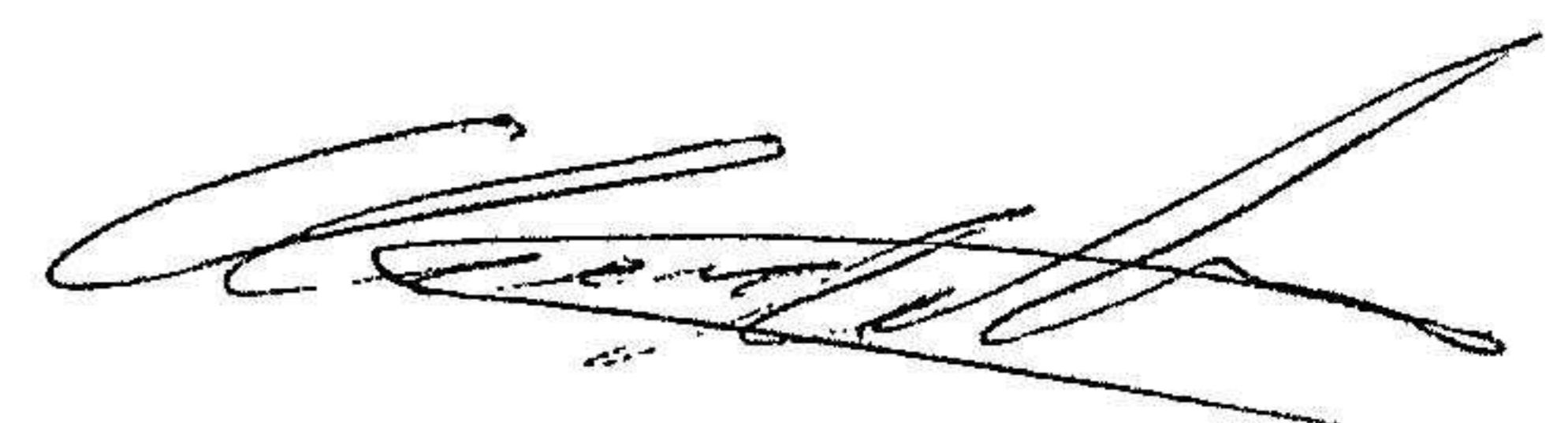
139 091

129 414

SUMMA TILLGÅNGAR

139 091

129 414



Balansräkning

Not

2024-12-31

2023-12-31

EGET KAPITAL OCH SKULDER

Eget kapital

Bundet eget kapital

Aktiekapital

25 000

25 000

Summa bundet eget kapital

25 000

25 000

Fritt eget kapital

Balanserat resultat

33 239

38 534

Årets resultat

44 030

-5 294

Summa fritt eget kapital

77 269

33 240

Summa eget kapital

102 269

58 240

Kortfristiga skulder

Leverantörsskulder

0

2 380

Övriga skulder

26 453

60 940

Upplupna kostnader och förutbetalda intäkter

10 369

7 854

Summa kortfristiga skulder

36 822

71 174

SUMMA EGET KAPITAL OCH SKULDER

139 091

129 414

2025061024674



Noter

Not 1 Redovisningsprinciper

Allmänna upplysningar

Årsredovisningen är upprättad i enlighet med årsredovisningslagen och Bokföringsnämndens allmänna råd (BFNAR 2016:10) om årsredovisning i mindre företag.

Avskrivning

Tillämpade avskrivningstider:

Inventarier 10-20%


Not 2 Medelantalet anställda

	2024	2023
Medelantalet anställda	1	1

Not 3 Maskiner och andra tekniska anläggningar

	2024-12-31	2023-12-31
Ingående anskaffningsvärden	0	0
Utgående ackumulerade anskaffningsvärden	0	0
Ingående avskrivningar	0	0
Utgående ackumulerade avskrivningar	0	0
Utgående redovisat värde	0	0

Arboga den 5 juni 2025



Christopher Andersson