

Årsredovisning för

House of Fairytale Holding AB
556920-3937


Räkenskapsåret

2022-01-01 – 2022-12-31

Faställelseintyg

Undertecknad styrelseledamot i House of Fairytale Holding AB intygar härmed dels att denna kopia överensstämmer med originalet, dels att resultat-och balansräkning fastställts på årsstämman 2022-06-16. Stämman beslöt också att godkänna styrelsens förslag till resultatdisposition.

Stockholm
2022-06-16


Jan Forsberg

**House of Fairytale
Holding AB
Årsredovisning 2022**

Årsredovisning räkenskapsåret 2022

Förvaltningsberättelse

Styrelsen för House of Fairytale Holding AB, med organisationsnummer 556920-3937, avger härmed årsredovisning för verksamhetsåret 2022.

Säte

Bolaget har sitt säte i Stockholms län.

Verksamhetsinriktning

Bolaget bedriver verksamhet inom barnkultur bland annat i form av att etablera Funnys Äventyr. Bolaget egen utvecklar arkitektur och innehåll för sin etablering. Bolaget avser att etablera sin verksamhet både internationellt som nationellt.

Funnys Äventyr är ett kulturhus för barn som genom böckernas magiska värld ska öppna dörrar till läsning, lärande och språkutveckling. Funnys Äventyr innehåller bland annat konceptet leka, läsa och lära.

Bolagsstruktur

Bolaget äger 100% av aktierna i Funnys Adventure International org nr 556944-2295.

Väsentliga händelser under räkenskapsåret

Funnys Äventyr har varit starkt påverkad av pandemin under 2022. Verksamheten i Malmö var stängd fram till juni 2022. Detta har inneburit att bolaget inte erhållit någon royalty för 2022.

Förändring av eget kapital

	Aktiekapital	Överkursfond	Fritt eget kapital
Eget kapital 2021-12-31	142 283	3 960 607	-2 942 195
Årets resultat	-	-	-434 115
Eget kapital 2022-12-31	142 283	3 960 607	-2 508 080

Flerårsjämförelser

Bolagets ekonomiska utveckling i sammandrag

		<u>2022</u>	<u>2021</u>	<u>2020</u>
Nettoomsättning	tkr	6	109	1 455
Resultat efter finansiella poster	tkr	-434	-327	-1 948
Balansomslutning	tkr	1 766	2 287	2 614
Soliditet	%	41	51	57

Förslag till vinstdisposition

Till årsstämmans förfogande står

Balanserade vinstmedel	1 018 412 sek
<u>Årets resultat</u>	<u>- 434 115 sek</u>
	584 297 sek

Styrelsen föreslår att vinstmedel disponeras så att:

<u>I ny räkning balanseras</u>	<u>584 297 sek</u>
	584 297 sek

Företagets ställning i övrigt framgår av resultat- och balansräkning samt noter med tillhörande tilläggsupplysningar.

Resultaträkning

	Not	2022-12-31	2021-12-31
Nettoomsättning	5	5 893	109 162
Rörelsens kostnader			
Övriga externa kostnader	1	- 11 680	- 8 129
Avskrivningar och nedskrivningar	1	<u>-428 328</u>	<u>-428 328</u>
Summa rörelsens kostnader		- 440 008	- 436 457
Årets resultat		<u>- 434 115</u>	<u>- 327 295</u>

2023061905495

Balansräkning

	Not	2022-12-31	2021-12-31
Tillgångar			
Anläggningstillgångar			
<u>Immateriella anläggningstillgångar</u>			
Balanserade utgifter för utvecklingsarbete	3	1 177 904	1 606 232
<u>Finansiella anläggningstillgångar</u>			
Andelar i koncernföretag	4	<u>505 743</u>	<u>505 743</u>
Summa anläggningstillgångar		<u>1 683 647</u>	<u>2 111 975</u>
Omsättningstillgångar			
<u>Kortfristiga fordringar</u>			
Kundfordringar		2 985	0
Övriga skattefordringar		1 161	1 519
Upplupna intäkter och förutbetalda kostnader		0	107 026
<u>Kassa och bank</u>		<u>78 580</u>	<u>66 218</u>
Summa omsättningstillgångar		<u>82 726</u>	<u>174 763</u>
Summa tillgångar		<u>1 766 373</u>	<u>2 286 738</u>

Balansräkning

Eget kapital och skulder	Not	2022-12-31	2021-12-31
Eget kapital			
<u>Bundet eget kapital</u>			
Aktiekapital		142 283	142 283
<u>Fritt eget kapital</u>			
Överkursfond		3 960 607	3 960 607
Balanserat resultat		-2 942 195	-2 614 900
Årets resultat		<u>-434 115</u>	<u>-327 295</u>
		<u>584 297</u>	<u>1 018 412</u>
Summa eget kapital		<u>726 580</u>	<u>1 160 695</u>
Kortfristiga skulder			
Skulder till koncernföretag		491 056	491 056
Övriga kortfristiga skulder		548 737	548 737
Upplupna kostnader och förutbetalda intäkter	6	<u>0</u>	<u>86 250</u>
Summa kortfristiga skulder		<u>1 039 793</u>	<u>1 126 043</u>
Summa eget kapital och skulder		<u>1 766 373</u>	<u>2 286 738</u>

2023061905497

Noter till årsredovisningen

Not 1 Redovisnings- och värderingsprinciper

Företagets årsredovisning har upprättats i enlighet med årsredovisningslagen och BFNAR 2012:1 (K3)

Tillämpade principer är oförändrade jämfört med föregående år.

De viktigaste redovisnings- och värderingsprinciperna som har använts vid upprättande av de finansiella rapporterna sammanfattas nedan.

Koncernförhållanden

Bolaget är ett moderbolag men med stöd av ÅRL 7 kap 3§ upprättas ingen koncernredovisning.

Andelar i dotterföretag

Andelar i dotterföretag värderas till anskaffningsvärde eventuellt minskat med nedskrivningar.

Fordringar

Fordringar har upptagits till de belopp varmed de beräknas inflyta.

Övriga tillgångar, avsättningar och skulder

Övriga tillgångar, avsättningar och skulder har värderats till anskaffningsvärden om inget annat anges nedan.

Immateriella och materiella anläggningstillgångar

Utgifter avseende utvecklingskostnader balanseras i bolaget som immateriella tillgångar i den omfattning som dessa utgifter förväntas generera framtida ekonomiska fördelar. Övriga utvecklingsutgifter kostnadsförs i takt med att de uppkommer. Nedskrivningsprövning sker årligen i samband med årsbokslutet.

Likvida medel

Likvida medel består av kassamedel och disponibla tillgodohavanden hos banker och andra kreditinstitut.

Eget kapital

Eget kapital består av följande poster:

Aktiekapital som representerar det nominella värdet för emitterade och registrerade aktier.

Balanserat resultat, dvs alla balanserade vinster/förluster och aktierelaterade ersättningar för innevarande och tidigare perioder.

Löner och ersättningar

Bolaget har inte haft några anställda under räkenskapsåret.

Not 2 Uppskattningar och bedömningar

När finansiella rapporter upprättats måste styrelsen i enlighet med tillämpade redovisnings- och värderingsprinciper göra vissa uppskattningar, bedömningar och antaganden som påverkar redovisning och värdering av tillgångar, avsättningar, skulder, intäkter och kostnader. I årets årsredovisning har inga väsentliga uppskattningar och bedömningar gjorts.

Not 3 Balanserade utgifter för utvecklingsarbeten

	<u>2022</u>	<u>2021</u>
Ingående anskaffningsvärden	1 907 345	1 907 345
<u>Årets aktiverade utgifter, inköp</u>	<u>334 297</u>	<u>334 297</u>
Utgående ackumulerade anskaffningsvärden	2 241 642	2 241 642
Ingående avskrivningar	-535 410	-107 082
<u>Årets avskrivningar</u>	<u>- 428 328</u>	<u>- 428 328</u>
Utgående ackumulerade avskrivningar	- 963 738	- 535 410
Ingående nedskrivningar	-100 000	-100 000
<u>Årets nedskrivningar</u>	<u>0</u>	<u>0</u>
Utgående ackumulerade nedskrivningar	- 100 000	- 100 000
Utgående redovisat värde	1 177 904	1 606 232

Not 4 Andelar i dotterföretag

<u>Dotterföretag</u>	<u>Org nr</u>	<u>Säte</u>
Funnys Adventure International AB	556944-2295	Stockholm

	Kapital- andel %	Rösträtts- andel %	Antal aktier	Bokfört värde 22-12-31	Bokfört värde 21-12-31
Funnys Adventure International AB	100	100	64 584	<u>505 743</u>	<u>505 743</u>
Summa				<u>505 743</u>	<u>505 743</u>

Uppgifter om eget kapital och resultat.	Eget kapital	Resultat
Funnys Adventure International AB	492 961	0

Not 5 Transaktioner med närstående

Ingen försäljning har skett inom koncernen.


Not 6 Förutbetalda intäkter och upplupna kostnader

	<u>2022-12-31</u>	<u>2021-12-31</u>
Konsultarvoden	0	86 250
Övriga poster	<u>0</u>	<u>0</u>
Summa	<u>0</u>	<u>86 250</u>


Not 7 Väsentliga händelser efter räkenskapsårets slut

Styrelsen bedömer att effekten av pandemin 2021 och 2022 påverkat verksamheten i Malmö. Styrelsen bedömer att även 2023 kommer vara påverkat av tidigare pandemi men att utvecklingen ser mycket positiv ut och att besökstalet ökar starkt.

Stockholm den 2023-06-01



Jan Forsberg
Ordförande



Karl Lilja



Per Olof Björk



Monika Götestam
Verkställande direktör