

Årsredovisning

för

Affärsbyrån i Nora AB

556251-4058

Räkenskapsåret

2022-09-01 – 2023-08-31

Fastställelseintyg

Undertecknad styrelseledamot i Affärsbyrån i Nora AB intygar, dels att denna kopia av årsredovisningen stämmer överens med originalet, dels att resultaträkningen och balansräkningen i årsredovisningen har fastställts på årsstämma 2024-02-27. Årsstämman beslutade att godkänna styrelsens förslag till resultatdisposition.

Nora 2024-02-27

Peråke Forsberg

Styrelsen för Affärsbyrån i Nora AB avger följande årsredovisning för räkenskapsåret
2022-09-01 – 2023-08-31.

Årsredovisningen är upprättad i svenska kronor, SEK. Om inte annat särskilt anges, redovisas alla belopp i hela kronor (kr). Uppgifter inom parentes avser föregående år.

Förvaltningsberättelse

Verksamheten

Allmänt om verksamheten

Bolaget är registrerat den 23 november 1984 och bedriver redovisningsbyrå.

Företaget har sitt säte i NORA.

Väsentliga händelser under räkenskapsåret

Verksamheten har minskat under året och bedrivs nu i mindre omfattning.

Flerårsöversikt (tkr)	2022/23	2021/22	2020/21	2019/20
Nettoomsättning	257	156	329	389
Resultat efter finansiella poster	37	-77	84	9
Soliditet (%)	77	68	86	77

Förändringar i eget kapital

	Aktie- kapital	Reserv- fond	Balanserat resultat	Årets resultat	Totalt
Belopp vid årets ingång	100 000	20 000	9 999	-76 523	53 476
Disposition enligt beslut av årsstämman:					
Balanseras i ny räkning			-76 523	76 523	0
Årets resultat				37 280	37 280
Belopp vid årets utgång	100 000	20 000	-66 524	37 280	90 756

Resultatdisposition

Styrelsen föreslår att den ansamlade förlusten (kronor):


ansamlad förlust	-66 525
årets vinst	37 280
	-29 245

behandlas så att
i ny räkning överföres

-29 245
-29 245

Företagets resultat och ställning i övrigt framgår av efterföljande resultat- och balansräkning med noter.

Fotokopierad överensstämmelse
med original i arkivet



Resultaträkning

Not 2022-09-01 2021-09-01
 -2023-08-31 -2022-08-31

Rörelseintäkter, lagerförändringar m. m.

Nettoomsättning		257 400	155 871
Summa rörelseintäkter, lagerförändringar m.m.		257 400	155 871

Rörelsekostnader


Övriga externa kostnader		-198 313	-208 685
Personalkostnader	1	-21 706	-23 675
Summa rörelsekostnader		-220 019	-232 360
Rörelseresultat		37 381	-76 489

Finansiella poster

Övriga ränteintäkter och liknande resultatposter		54	0
Räntekostnader och liknande resultatposter		-155	-34
Summa finansiella poster		-101	-34
Resultat efter finansiella poster		37 280	-76 523

Resultat före skatt		37 280	-76 523
----------------------------	--	---------------	----------------

Årets resultat		37 280	-76 523
-----------------------	--	---------------	----------------

Fotokopians överensstämmelse
med originalinlägget:


2024030502725

Balansräkning

Not

2023-08-31

2022-08-31

TILLGÅNGAR

Anläggningstillgångar

Materiella anläggningstillgångar

Inventarier, verktyg och installationer

2

28 848

28 848

Summa materiella anläggningstillgångar

28 848

28 848

Summa anläggningstillgångar

28 848

28 848

Omsättningstillgångar

Kortfristiga fordringar

Fordringar hos koncernföretag

6 296

6 296

Övriga fordringar

24 229

0

Förutbetalda kostnader och upplupna intäkter

5 853

0

Summa kortfristiga fordringar

36 378

6 296

Kassa och bank

Kassa och bank

52 675

43 519

Summa kassa och bank

52 675

43 519

Summa omsättningstillgångar


89 053

49 815

SUMMA TILLGÅNGAR

117 901

78 663

Fotokopiering överensstämmer
med originalet. Inryckning


Balansräkning

Not 2023-08-31 2022-08-31

EGET KAPITAL OCH SKULDER

Eget kapital

Bundet eget kapital

Aktiekapital	100 000	100 000
Reservfond	20 000	20 000
Summa bundet eget kapital	120 000	120 000

Fritt eget kapital

Balanserat resultat	-66 525	9 999
Årets resultat	37 280	-76 523
Summa fritt eget kapital	-29 245	-66 524
Summa eget kapital	90 755	53 476

Långfristiga skulder

Övriga skulder	14 168	1 323
Summa långfristiga skulder	14 168	1 323


Kortfristiga skulder

Skatteskulder	0	11 669
Övriga skulder	12 977	12 196
Upplupna kostnader och förutbetalda intäkter	1	-1
Summa kortfristiga skulder	12 978	23 864

SUMMA EGET KAPITAL OCH SKULDER

117 901 78 663

Fotokopiens överensstämmelse
med originalet intygas:



Noter

Redovisningsprinciper

Allmänna upplysningar

Årsredovisningen är upprättad i enlighet med årsredovisningslagen och Bokföringsnämndens allmänna råd (BFNAR 2016:10) om årsredovisning i mindre företag.

Tjänste- och entreprenaduppdrag

Företagets intäkter från uppdrag till fast pris redovisas enligt huvudregeln.

Avskrivning

Materiella anläggningstillgångar

Inventarier, verktyg och installationer

5 år

Nyckeltalsdefinitioner

Nettoomsättning

Rörelsens huvudintäkter, fakturerade kostnader, sidointäkter samt intäktskorrigeringar.

Resultat efter finansiella poster

Resultat efter finansiella intäkter och kostnader men före bokslutsdispositioner och skatter.

Soliditet (%)


Justerat eget kapital (eget kapital och obeskattade reserver med avdrag för uppskjuten skatt) i procent av balansomslutning.

Not 1 Medelantalet anställda

	2022-09-01 -2023-08-31	2021-09-01 -2022-08-31
Medelantalet anställda	0,1	0,1

Not 2 Inventarier, verktyg och installationer

	2023-08-31	2022-08-31
Ingående anskaffningsvärden	228 774	228 774
Utgående ackumulerade anskaffningsvärden	228 774	228 774
Ingående avskrivningar	-199 926	-199 926
Utgående ackumulerade avskrivningar	-199 926	-199 926
Utgående redovisat värde	28 848	28 848


Fotokontans överensstämmelse
med original trycks:


Not 3 Checkräkningskredit

	2023-08-31	2022-08-31
Beviljat belopp på checkräkningskredit uppgår till	100 000	100 000

2024030502729

Nora 2024-02-27



Peråke Forsberg

Fotokopians överensstämmelse
med originalet inryckta

