

Årsredovisning
och
Koncernredovisning
för
Green Bikes Group Sweden AB
559290-0202

Räkenskapsåret
2024

Fastställelseintyg

Undertecknad styrelseledamot i Green Bikes Group Sweden AB intygar att resultaträkningen och balansräkningen i årsredovisningen för moderbolaget samt koncernresultaträkningen och koncernbalansräkningen har fastställts på årsstämma som hölls 30 aug 2025. Årsstämman beslutade att godkänna styrelsens förslag till resultatdisposition.

Jag intygar också att innehållet i årsredovisningen och revisionsberättelsen stämmer överens med originalen.

Stockholm

30 aug 2025

Jens Hagman



Årsredovisning
och
Koncernredovisning
för
Green Bikes Group Sweden AB

559290-0202

Räkenskapsåret

2024

Innehållsförteckning

Förvaltningsberättelse	2-5
Resultaträkning koncern	6
Balansräkning koncern	7-8
Kassaflödesanalys koncern	9
Resultaträkning	10
Balansräkning	11-12
Kassaflödesanalys	13
Noter	14-25

Styrelsen och verkställande direktören för Green Bikes Group Sweden AB avger följande årsredovisning och koncernredovisning för räkenskapsåret 2024.

Årsredovisningen är upprättad i svenska kronor, SEK. Om inte annat särskilt anges, redovisas alla belopp i hela kronor (kr). Uppgifter inom parentes avser föregående år.

Förvaltningsberättelse

Information om verksamheten

Bolagets verksamhet är att äga och förvalta aktier och andelar i dotter- och intressebolag samt importera och bedriva e-handel och butikshandel med elcyklar, cyklar och tillbehör.

Bolaget har sitt säte i Stockholm.

Väsentliga händelser under räkenskapsåret

2023 års siffror är rättade, se sida 14 (not 1).

Green Bikes Group fortsätter att växa och stärka sin position på marknaden för elcyklar och andra hållbara transportlösningar. Bolaget har etablerat sig som en ledande aktör inom försäljning av elcyklar och tillhörande produkter, och erbjuder ett brett sortiment för både privatpersoner och företag. Bolaget har också franchisebutiker runt om i landet som ytterligare förstärker position och närvaro.

Under 2024 präglades marknaden av utmanande förhållanden. Lågkonjunktur i kombination med konsumenternas ekonomiska osäkerhet har påverkat sällanköpsbranschen, och därmed även Green Bikes Groups marknadsutveckling. Detta har tyvärr lett till att Green Bikes Group för första gången sedan starten redovisar ett negativt resultat. Trots detta fortsätter bolaget att kombinera högkvalitativa produkter med en passion för hållbarhet och miljövänlig transport, vilket gör det möjligt för kunder att ta ett steg mot en mer miljövänlig livstil. Inom företaget finns ett starkt fokus på livscykelhantering av produkterna. Genom initiativet ReCycle främjas återanvändning och återvinning av elcyklar och deras komponenter genom försäljning av cyklar som återtagits från kunder, samt service av trasiga cyklar.

Green Bikes Group har under året stärkt sin närvaro genom att franchisetagare har öppnat butiker på flera nya orter samt breddat sortimentet i sin e-handel. Inför lågkonjunkturen fattades ett strategiskt beslut att byta IT-system för att möjliggöra arbete med strukturerad data och ökad automatisering. Bolaget strävar efter att skapa en arbetsmiljö där personalen trivs och där hälsa och välmående står i fokus och ligger i linje med bolagets övergripande mål.

I slutet av 2024 har dotterbolaget Elcykelpunkten Stockholm AB ingått ett avtal om försäljning av dotterbolaget ECPA Fastighet Sverige AB. Aktierna frånträdde under februari 2025 och Elcykelpunkten Stockholm AB gjorde en vinst om ca 25 MSEK vid försäljningen.

Väsentliga händelser efter räkenskapsårets slut

Under 2024 har likviditeten varit ansträngd. Under 2025 har likviditeten förbättrats genom framförallt försäljningen av dotterbolaget ECPA Fastighet Sverige AB som gav ett likviditetstillskott om 17 MSEK samt lån om 15 MSEK. Beaktat det och att verksamheten gått bättre under 2025 bedöms bolaget ha tillräckligt med likviditet för verksamhetsåret 2025 för att säkerställa fortsatt drift. Green Bikes Group

har genomfört en kvittningsemission under 2025 om ca 10 MSEK. Utöver denna transaktion har Green Bikes Group upplevt en blandad start. Januari och februari 2025 var något svagare än förväntat, men vi har sedan dess sett en tydlig förbättring i försäljning och aktivitet under mars och in i det andra kvartalet.

Förväntad framtida utveckling samt väsentliga risker och osäkerhetsfaktorer

Bolaget ser potential för återhämtning och långsiktig tillväxt då flera branschorganisationer ser fortsatt stark trend för elcyklar i Europa och spår en kraftig tillväxt. Det finns en tro på att den ökade medvetenheten om hållbara transportalternativ, samt de miljömässiga och ekonomiska fördelarna med elcyklar, kommer att driva marknaden framåt när ekonomin stabiliseras. Dessutom tror vi att den fortsatta utvecklingen av förmånscykelsystemet, nu när rättsläget är beslutat, sannolikt kommer att ge ny tillväxt på marknaden för förmånscyklar.

Finansiella risker

Företagets verksamhet bedrivs under affärsrisker hänförliga till konjunkturläge, svängningar i branschen samt skatteregler. Företagets styrelse och företagsledning arbetar löpande med uppföljning och styrning för att hantera affärsriskerna förenade med bolagets verksamhet.

De finansiella risker som kopplas till företaget ses som ränterisk, kopplat till verksamhetens räntebärande skulder, samt viss kreditrisk, kopplat kunder och franchisetagare. Merparten av försäljningen sker med låg kreditrisk via upphandlingsavtal och kreditinstitut. Företaget upprätthåller goda kontrollrutiner för att ständigt jobba ner kreditriskerna.

En ytterligare risk som föreligger i företaget är likviditetsrisk i och med dess säsongsbetonade verksamhet, vilken hanteras genom att kontinuerligt prognostisera framtida behov och i dialog med ägare och bank anpassa finansieringen därefter.

Risk föreligger i upphandlingar där koncernen behöver upprätthålla vissa skallkrav. För att hantera denna risk arbetar koncernen med kontinuerlig uppföljning av kravspecifikationer, interna kontroller och kvalitetsprocesser för att säkerställa efterlevnad.

Likviditeten har lättat under 2025, bland annat tack vare nyemission, tidigare nämnd fastighetsaffär samt ytterligare lån. Detta har gett ett positivt resultat på +25 MSEK under årets första fyra månader, samt ett kapitalinflöde på +32 MSEK.

Ägarförhållanden

FLX Invest Sverige AB äger Bolaget till en andel om ca 97,8 %. Bolaget är ett moderbolag till fyra helägda dotterbolag; Elcykelpunkten Stockholm AB, org. nr 559131-9966, ECP Bikes AB, org. nr 559290-0178, Seaside Bike Sweden AB, org.nr 559483-1561 samt ECPA Fastighet AB, org. nr 559434-2585. Ett ytterligare dotterbolag finns i koncernen, ägt av ECP Bikes AB; DG E-bikes, org. nr 559369-4820.

2025090505147

Flerårsöversikt (Tkr)

Koncernen	2024	2023	2022	2020/21 (13 mån)
Nettoomsättning	183 388	221 667	182 166	79 197
Resultat efter finansiella poster	-47 966	5 113	28 203	11 331
Balansomslutning	91 296	115 606	74 102	32 816
Soliditet (%)	-10,7	24,2	39,2	28,9
Kassalikviditet (%)	16,6	28,1	81,2	19,5
Moderbolaget	2024	2023	2022	2020/21 (13 mån)
Nettoomsättning	0	0	0	0
Resultat efter finansiella poster	-603	-33	6 874	2 770
Balansomslutning	14 098	11 012	10 100	3 090
Soliditet (%)	2,1	20,3	71,5	97,8
Kassalikviditet (%)	170,8	119,4	333,0	3 770,9

För definitioner av nyckeltal, se Redovisnings- och värderingsprinciper.

Förändringar i eget kapital

Koncernen	Aktie- kapital	Övrigt tillskjutet kapital	Fri överkurs- fond	Annat eget kapital inkl. årets resultat	Totalt
Belopp vid årets ingång	25 004	1 939 140		26 013 175	27 977 319
Förvärv av dotterbolag				73 502	73 502
Återköp teckningsoptioner		-1 919 144			-1 919 144
Erhållna aktieägartillskott			0	9 795 095	9 795 095
Årets resultat				-45 740 570	-45 740 570
Belopp vid årets utgång	25 004	19 996	0	-9 858 798	-9 813 798

Årets IB har korrigerats pga rättelse i 2023. Se Redovisningsprinciper, rättelse av fel sid 14.

Moderbolaget	Aktie- kapital	Reserv- fond	Fri överkurs- fond	Balanserat resultat	Årets resultat	Totalt
Belopp vid årets ingång	25 004	1 919 144	19 996	200 116	52 758	2 217 018
Disposition enligt beslut av årsstämman:						
Balanseras i ny räkning				52 758	-52 758	0
Teckningsoptioner		-1 919 144				-1 919 144
Erhållna aktieägartillskott				9 795 095		9 795 095
Årets resultat					-9 803 248	-9 803 248
Belopp vid årets utgång	25 004	0	19 996	10 047 969	-9 803 248	289 721

Villkorade, ännu ej återbetalda, aktieägartillskott uppgår per balansdagen till 9 795 095 kr (0 kr).

Förslag till vinstdisposition

Styrelsen föreslår att till förfogande stående vinstmedel (kronor):

fri överkursfond	19 996
balanserad vinst	10 047 969
årets förlust	-9 803 248
	264 717
disponeras så att	
till aktieägare utdelas	0
i ny räkning överföres	264 717
	264 717

Koncernens och moderbolagets resultat och ställning i övrigt framgår av efterföljande resultat- och balansräkningar samt kassaflödesanalyser med noter.

Koncernens Resultaträkning

	Not	2024-01-01 -2024-12-31	2023-01-01 -2023-12-31
Nettoomsättning	2	183 387 749	221 666 634
Aktiverat arbete för egen räkning		9 361 308	7 565 870
Övriga rörelseintäkter		5 698 787	5 545 707
		198 447 844	234 778 211
Rörelsens kostnader			
Handelsvaror		-151 752 300	-157 882 398
Övriga externa kostnader	4, 5	-53 483 116	-41 953 625
Personalkostnader	6	-33 475 686	-27 364 202
Avskrivningar och nedskrivningar av materiella och immateriella anläggningstillgångar		-2 638 193	-314 867
Övriga rörelsekostnader		-113 893	-6 055
		-241 463 188	-227 521 147
Rörelseresultat		-43 015 344	7 257 064
Resultat från finansiella poster			
Övriga ränteintäkter och liknande resultatposter		58 179	22 193
Räntekostnader och liknande resultatposter	7	-5 008 503	-2 165 938
		-4 950 324	-2 143 745
Resultat efter finansiella poster		-47 965 668	5 113 319
Resultat före skatt		-47 965 668	5 113 319
Skatt på årets resultat		-1 946	-847 784
Uppskjuten skatt	21	2 307 682	-502 846
Årets resultat		-45 659 932	3 762 689

Koncernens Balansräkning

	Not	2024-12-31	2023-12-31
TILLGÅNGAR			
Anläggningstillgångar			
<i>Immateriella anläggningstillgångar</i>			
Balanserade utgifter för utvecklingsarbeten och liknande arbeten	8	12 653 753	6 773 558
Koncessioner, patent, licenser, varumärken samt liknande rättigheter		800 000	0
Hyresrätter och liknande rättigheter	10	149 264	186 579
Förskott avseende immateriella anläggningstillgångar	11	2 193 551	443 891
		15 796 568	7 404 028
<i>Materiella anläggningstillgångar</i>			
Inventarier, verktyg och installationer	12	1 117 740	697 808
		1 117 740	697 808
<i>Finansiella anläggningstillgångar</i>			
Andra långfristiga fordringar	14	788 750	429 325
		788 750	429 325
Summa anläggningstillgångar		17 703 058	8 531 161
Omsättningstillgångar			
<i>Varulager m m</i>			
Färdiga varor och handelsvaror		56 982 569	92 213 043
Förskott till leverantörer		12 850	0
		56 995 419	92 213 043
<i>Kortfristiga fordringar</i>			
Kundfordringar		11 741 396	7 233 618
Aktuella skattefordringar		665 416	0
Övriga fordringar		686 093	285 424
Förutbetalda kostnader och upplupna intäkter	15	3 104 729	7 213 289
		16 197 634	14 732 331
<i>Kassa och bank</i>		399 526	104 905
Summa omsättningstillgångar		73 592 579	107 050 279
SUMMA TILLGÅNGAR		91 295 637	115 581 440

Koncernens Balansräkning

EGET KAPITAL OCH SKULDER

Eget kapital

Eget kapital hänförligt till moderföretagets aktieägare

Aktiekapital		25 004	25 004
Övrigt tillskjutet kapital		19 996	1 939 140
Annat eget kapital inklusive årets resultat		-9 858 798	26 013 175
Eget kapital hänförligt till moderföretagets aktieägare		-9 813 798	27 977 319

Summa eget kapital

Avsättningar

Avsättningar för uppskjuten skatt		0	2 307 682
		0	2 307 682

Långfristiga skulder

Övriga skulder	16	1 322 222	2 100 000
		1 322 222	2 100 000

Kortfristiga skulder

Checkräkningskredit	17	9 278 839	11 433 046
Skulder till kreditinstitut		15 883 333	10 966 667
Förskott från kunder		0	2 000
Leverantörsskulder		53 035 045	40 240 348
Aktuella skatteskulder		0	3 758 834
Övriga skulder		17 982 851	12 403 184
Upplupna kostnader och förutbetalda intäkter	18	3 607 145	4 417 360
		99 787 213	83 221 439

SUMMA EGET KAPITAL OCH SKULDER

91 295 637 **115 606 440**

Koncernens	Not	2024-01-01	2023-01-01
Kassaflödesanalys		-2024-12-31	-2023-12-31
Den löpande verksamheten			
Resultat efter finansiella poster		-47 965 669	5 113 320
Justeringar för poster som inte ingår i kassaflödet	19	12 433 288	314 867
Betald inkomstskatt		-4 426 196	-3 305 905
Kassaflöde från den löpande verksamheten före förändringar av rörelsekapital		-39 958 577	2 122 282
Kassaflöde från förändringar i rörelsekapital			
Ökning/minskning av varulager och pågående arbeten		35 217 624	-36 652 617
Ökning/minskning av kundfordringar		-4 507 778	-4 104 732
Ökning/minskning av kortfristiga fordringar		3 768 791	3 783 218
Ökning/minskning av leverantörsskulder		12 794 697	20 233 433
Ökning/minskning av kortfristiga skulder		-5 226 914	352 426
Kassaflöde från den löpande verksamheten		2 087 843	-14 265 990
Investeringsverksamheten			
Förvärv av immateriella anläggningstillgångar		-10 311 308	-7 217 449
Förvärv av materiella anläggningstillgångar		-732 519	-486 347
Förvärv av finansiella anläggningstillgångar		-609 899	-1 725 000
Kassaflöde från investeringsverksamheten		-11 653 726	-9 428 796
Finansieringsverksamheten			
Amortering av skuld		-3 361 111	-1 161 905
Upptagna lån		17 294 966	9 804 762
Förändring checkkredit		-2 154 206	11 628 284
Utbetald utdelning		0	-1 098 578
Teckningsoptioner		-1 919 144	1 964 144
Kassaflöde från finansieringsverksamheten		9 860 505	21 136 707
Årets kassaflöde		294 622	-2 558 080
Likvida medel vid årets början			
Likvida medel vid årets början	20	104 905	2 662 984
Likvida medel vid årets slut		399 527	104 904

Moderbolagets Resultaträkning

	Not	2024-01-01 -2024-12-31	2023-01-01 -2023-12-31
Rörelsens intäkter			
Nettoomsättning		0	0
		0	0
Rörelsens kostnader			
Övriga externa kostnader	4, 5	-114 048	-32 119
Personalkostnader	6	0	0
		-114 048	-32 119
Rörelseresultat	3	-114 048	-32 119
Resultat från finansiella poster			
Övriga ränteintäkter och liknande resultatposter		884	5
Räntekostnader och liknande resultatposter	7	-490 084	-1 145
		-489 200	-1 140
Resultat efter finansiella poster		-603 248	-33 259
Bokslutsdispositioner		-9 200 000	100 000
Resultat före skatt		-9 803 248	66 741
Skatt på årets resultat	21	0	-13 983
Årets resultat		-9 803 248	52 758

Moderbolagets Balansräkning

Not

2024-12-31

2023-12-31

TILLGÅNGAR

Anläggningstillgångar

Finansiella anläggningstillgångar

Andelar i koncernföretag

13

10 519 366

525 000

Andra långfristiga värdepappersinnehav

25 000

0

10 544 366

525 000

Summa anläggningstillgångar

10 544 366

525 000

Omsättningstillgångar

Kortfristiga fordringar

Fordringar hos koncernföretag

3 490 856

10 460 000

Aktuella skattefordringar

37 585

36 729

Övriga fordringar

1 106

4

15

3 529 547

10 496 733

Kassa och bank

23 708

27 457

Summa omsättningstillgångar

3 553 255

10 524 190

SUMMA TILLGÅNGAR

14 097 621

11 049 190

2025090505154



Moderbolagets Balansräkning

Not

2024-12-31

2023-12-31

EGET KAPITAL OCH SKULDER

Eget kapital

22

Bundet eget kapital

Aktiekapital

25 004

25 004

25 004

25 004

Fritt eget kapital

Fri överkursfond

19 996

1 939 140

Balanserad vinst eller förlust

10 047 969

200 116

Årets resultat

-9 803 248

52 758

264 717

2 192 014

Summa eget kapital

289 721

2 217 018

Långfristiga skulder

16

Kortfristiga skulder

Leverantörsskulder

57 453

0

Skulder till koncernföretag

3 304 905

104 905

Övriga skulder

9 895 788

8 696 517

Upplupna kostnader och förutbetalda intäkter

18

549 754

30 750

Summa kortfristiga skulder

13 807 900

8 832 172

SUMMA EGET KAPITAL OCH SKULDER

14 097 621

11 049 190

Moderbolagets Kassaflödesanalys

Not

2024-01-01
-2024-12-31

2023-01-01
-2023-12-31

Den löpande verksamheten

Resultat efter finansiella poster	-603 248	-33 259
Justeringar för poster som inte ingår i kassaflödet	-9 424 271	0
Betald inkomstskatt	-856	-105 151
Kassaflöde från den löpande verksamheten före förändring av rörelsekapital	-10 028 375	-138 410

Kassaflöde från förändring av rörelsekapitalet

Förändring av kortfristiga fordringar	-1 102	-4
Förändring av leverantörsskulder	57 453	0
Förändring av kortfristiga skulder	519 005	10 250
Kassaflöde från den löpande verksamheten	-9 453 019	-128 164

Finansieringsverksamheten

Nyemission	0	20 000
Koncernterna lån	1 374 049	-1 695 095
Utbetald utdelning	0	-103 483
Teckningsoptioner	-1 919 144	1 919 144
Upptagna lån	9 994 366	0
Kassaflöde från finansieringsverksamheten	9 449 271	140 566

Årets kassaflöde -3 748 12 402

Likvida medel vid årets början

Likvida medel vid årets början	27 457	15 055
Likvida medel vid årets slut	23 709	27 457

Noter

Not 1 Redovisnings- och värderingsprinciper

Allmänna upplysningar

Årsredovisningen och koncernredovisningen är upprättad i enlighet med årsredovisningslagen och BFNAR 2012:1 Årsredovisning och koncernredovisning (K3).

Redovisningsprinciper

Redovisningsprinciperna är oförändrade från föregående år.

Fordringar

Fordringar har upptagits till de belopp varmed de beräknas inflyta.

Övriga tillgångar, avsättningar och skulder

Övriga tillgångar, avsättningar och skulder har värderats till anskaffningsvärden om inget annat anges nedan.

Rättelser av fel

På grund av en missvisande dokumentation av lagersaldo hos extern leverantör, information vilket kom bolaget tillhanda vid inventering av lagervärdet 2024, var lagervärdet som redovisades 2023 för högt. Differensen på 5,3 MSEK har korrigerats i lagervärde och kostnad såld vara för 2023. Detta påverkade avsättning till periodiseringsfonder, vilket minskade med 1,3 MSEK, samt årets skatt som minskade med 0,8 MSEK. Årets resultat sjönk från 6,1 MSEK till 3,0 MSEK. Ingående balanser har korrigerats därefter.

Intäktsredovisning

Intäkter har tagits upp till verkligt värde av vad som erhållits eller kommer att erhållas och redovisas i den omfattning det är sannolikt att de ekonomiska fördelarna kommer att tillgodogöras bolaget och intäkterna kan beräknas på ett tillförlitligt sätt.

Företaget redovisar därför intäkten till nominellt värde (fakturabelopp) om ersättningen erhålls i likvida medel direkt vid leverans. Avdrag görs för lämnade rabatter.

Försäljning av varor redovisas när företaget till köparen har överfört de väsentliga risker och förmåner som är förknippade med ägandet, normalt när kunden har varorna i sin besittning.

Förmånscyklar

Företagets kunder tillhandahåller cyklar till sina anställda antingen som arbetsredskap eller förmånscyklar. När bolaget ingått ett avtal med en kund finansieras anskaffningen av cyklar av ett externt finansieringsbolag genom ett hyresavtal som ingås mellan slutkund och finansieringsbolaget. Detta avtal innehåller en köption för slutkunden som i regel utnyttjas antingen av kunden eller den anställde som nyttjar förmånscykeln. Avtalsvillkoren i övrigt är sådana att restvärdet vid hyresperiodens utgång är mycket lågt och företaget har inget ansvar för cyklarnas användning, skick och värdeminskning under hyresperioden.

Om ett hyresavtal avbryts i förtid, t.ex. till följd av att den anställde slutar, eller om slutkunden eller den anställde inte vid hyresperiodens slut önskar utnyttja köptionen har företaget ett ansvar för att köpa tillbaka cyklarna som därefter säljs på nytt. Till följd av avtalsvillkoren är den ekonomiska risken för företaget knuten till de fall där avtalen avbryts i förtid. Antalet återköp och hyresavtal som avbryts i

förtid sammanställs via uppföljning av de olika avtalen.

Eftersom den ekonomiska innebörden av avtalen är att alla väsentliga rättigheter och skyldigheter övergår till slutkund och finansiär när avtal ingås med slutkund och företaget vid denna tidpunkt erhåller hela betalningen för sin prestation sker intäktsredovisning vid leveranstillfället. Den risk som är förknippad med återköp hanteras genom att företaget i varje bokslut gör en prövning och vid behov gör en avsättning för de risker som är förknippade med återtagandet.

Cyklar som återtas redovisas som varulager intill dess de avyttrats. Anskaffningsvärde utgörs av återköpsvärde och tillkommande utgifter för att vid behov renovera cykeln. I boksluten görs en nedskrivningsprövning av lagervärdena.

Koncernredovisning

Konsolideringsmetod

Koncernredovisningen har upprättats enligt förvärvsmetoden. Detta innebär att förvärvade verksamheters identifierbara tillgångar och skulder redovisas till marknadsvärde enligt upprättad förvärvsanalys. Överstiger verksamhetens anskaffningsvärde det beräknade marknadsvärdet av de förväntade nettotillgångarna enligt förvärvsanalysen redovisas skillnaden som goodwill.

Transaktioner mellan koncernföretag

Koncerninterna fordringar och skulder, intäkter och kostnader och orealiserade vinster eller förluster som uppkommer vid transaktioner mellan koncernföretag, elimineras i sin helhet. Orealiserade vinster som uppkommer vid transaktioner med intresseföretag elimineras i den utsträckning som motsvarar koncernens ägarandel i företaget. Orealiserade förluster elimineras på samma sätt som orealiserade vinster, men endast i den utsträckning det inte finns någon indikation på något nedskrivningsbehov.

Aktivering av internt upparbetade immateriella anläggningstillgångar

Företaget tillämpar den s.k. aktiveringsmodellen avseende internt upparbetade immateriella anläggningstillgångar. Metoden innebär att samtliga utgifter som uppfyller kriterierna i BFNAR 2012:1 aktiveras som immateriell anläggningstillgång och skrivs av under tillgångens beräknade nyttjandeperiod. En omföring från fritt eget kapital till fond för utvecklingsavgifter inom bundet eget kapital görs för motsvarande belopp som aktiverats under året. Återföring från fonden till fritt eget kapital sker med motsvarande belopp som redovisade avskrivningar / nedskrivningar.

Immateriella anläggningstillgångar

Immateriella anläggningstillgångar redovisas till anskaffningsvärde med avdrag för ackumulerade avskrivningar och eventuella nedskrivningar. Tillgångarna skrivs av linjärt över tillgångarnas bedömda nyttjandeperiod. Nyttjandeperioden omprövas per varje balansdag. Pågående projekt skrivs inte av utan nedskrivningsprövas årligen. Följande nyttjandeperioder tillämpas:

Balanserade utgifter för utvecklingsarbeten	5
Hyresrätter och liknande rättigheter	10

Materiella anläggningstillgångar

Materiella anläggningstillgångar redovisas till anskaffningsvärde med avdrag för ackumulerade avskrivningar och eventuella nedskrivningar. Tillgångarna skrivs av linjärt över tillgångarnas bedömda nyttjandeperiod förutom mark som inte skrivs av. Nyttjandeperioden omprövas per varje balansdag. Följande nyttjandeperioder tillämpas:

Inventarier, verktyg och installationer	5
---	---

Varulager

Varulagret är värderat till det lägsta av anskaffningsvärde och nettoförsäljningsvärde. Nettoförsäljningsvärdet har beräknats till försäljningsvärdet efter avdrag för beräknad försäljningskostnad, varmed hänsyn har tagits till eventuell inkurans.

Inkomstskatter

Total skatt utgörs av aktuell skatt och uppskjuten skatt. Skatter redovisas i resultaträkningen, utom då underliggande transaktion redovisas direkt mot eget kapital varvid tillhörande skatteeffekter redovisas i eget kapital.

Aktuell skatt

Aktuell skatt är inkomstskatt för innevarande räkenskapsår som avser årets skattepliktiga resultat och den del av tidigare räkenskapsårs inkomstskatt som ännu inte har redovisats. Aktuell skatt värderas till det sannolika beloppet enligt de skattesatser och skatteregler som gäller på balansdagen.

Uppskjuten skatt

Uppskjuten skatt är inkomstskatt för skattepliktigt resultat avseende framtida räkenskapsår till följd av tidigare transaktioner eller händelser.

Uppskjuten skatt beräknas på temporära skillnader. En temporär skillnad finns när det redovisade värdet på en tillgång eller skuld skiljer sig från det skattemässiga värdet. Temporära skillnader beaktas ej i skillnader hänförliga till investeringar i dotterföretag, filialer, intresseföretag eller joint venture om företaget kan styra tidpunkten för återföring av de temporära skillnaderna och det inte är uppenbart att den temporära skillnaden kommer att återföras inom en överskådlig framtid. Skillnader som härrör från den första redovisningen av goodwill eller vid den första redovisningen av en tillgång eller skuld såvida inte den hänförliga transaktionen är ett rörelseförvärv eller påverkar skatt eller redovisat resultat utgör inte heller temporära skillnader.

Uppskjuten skattefordran avseende underskottsavdrag eller andra framtida skattemässiga avdrag redovisas i den omfattning det är sannolikt att avdragen kan avräknas mot framtida skattemässiga överskott.

Företaget har inga temporära skillnader förutom de som återspeglas i obeskattade reserver.

Nyckeltalsdefinitioner

Nettoomsättning

Rörelsens huvudintäkter, fakturerade kostnader, sidointäkter samt intäktskorrigeringar.

Resultat efter finansiella poster

Resultat efter finansiella intäkter och kostnader men före bokslutsdispositioner och skatter.

Balansomslutning

Företagets samlade tillgångar.

Soliditet (%)

Justerat eget kapital (eget kapital och obeskattade reserver med avdrag för uppskjuten skatt) i procent av balansomslutning.

Kassalikviditet (%)

Omsättningstillgångar (inkl. utnyttjad checkkredit) exkl. varulager i procent av kortfristiga skulder.

Uppskattningar och bedömningar

När finansiella rapporter upprättas måste styrelsen och den verkställande direktören i enlighet med tillämpade redovisnings- och värderingsprinciper göra vissa uppskattningar, bedömningar och antaganden som påverkar redovisning och värdering av tillgångar, avsättningar, skulder, intäkter och kostnader. De områden där sådana uppskattningar och bedömningar kan ha stor betydelse för företaget, och som därmed kan påverka resultat- och balansräkningarna i framtiden, beskrivs nedan.

Betydande bedömningar

Följande är betydande bedömningar som har gjorts vid tillämpning av de av företagets redovisningsprinciper som har den mest betydande effekten på de finansiella rapporterna.

Bedömning av osäkra fordringar

Kundfordringarna värderas till det kassaflöde som förväntas inflyta till företaget. Därmed görs en detaljerad och objektiv genomgång av alla utestående belopp på balansdagen.

Varulager

Per varje balansdag göra en beräkning av nettoförsäljningsvärdet för varulagret varmed de mest tillförlitliga uppgifter som finns tillgängliga beaktas. Det framtida försäljningsvärdet kan påverkas av framtida teknologi och andra marknadsdrivna förändringar som kan minska framtida försäljningspriser.

Aktivering av immateriella tillgångar

Fördelningen mellan forsknings- och utvecklingsfaserna i nya utvecklingsprojekt av programvara och bestämning av huruvida redovisningskraven för utvecklingskostnader uppfylls även fortsättningsvis och om det finns indikationer på att de aktiverade utgifterna kan vara utsatta för en värdenedgång.

Koncernen innehar balanserade immateriella tillgångar som ännu inte färdigställts. Sådana ska nedskrivningsprövas åtminstone årligen. För att kunna göra detta måste uppskattning föras av framtida kassaflöden hänförliga till tillgången eller den kassagenererande enhet som tillgången ska hänföras till när den är färdigställd. En lämplig diskonteringsränta ska också bestämmas för att kunna diskontera dessa beräknade kassaflöden.

Not 2 Nettoomsättningens fördelning

Koncernen

	2024	2023
Nettoomsättningen per rörelsegren		
Elcyklar, cyklar och tillbehör	-183 387 748	-221 130 078
	-183 387 748	-221 130 078

Årets omsättning i moderbolaget uppgår till 0 kr.

Not 3 Inköp och försäljningar mellan koncernföretag

Moderbolaget

Koncerninterna inköp eller försäljningar har ej förekommit i moderbolaget.

Not 4 Leasingavtal Koncernen

Årets leasingkostnader avseende leasingavtal, uppgår till 12 773 980 kronor.

Framtida leasingavgifter, för icke uppsägningsbara leasingavtal, förfaller till betalning enligt följande:

	2024	2023
Inom ett år	7 500 166	6 010 423
Senare än ett år men inom fem år	1 964 932	99 877
	9 465 098	6 110 300

Moderbolaget

Årets leasingkostnader avseende leasingavtal, uppgår till 0 kronor.

Not 5 Arvode till revisorer Koncernen

Med revisionsuppdrag avses granskning av årsredovisningen och bokföringen samt styrelsens och verkställande direktörens förvaltning, övriga arbetsuppgifter som det ankommer på bolagets revisor att utföra samt rådgivning eller annat biträde som föranleds av iakttagelser vid sådan granskning eller genomförandet av sådana övriga arbetsuppgifter.

	2024	2023
Esencia Revision AB		
Revisionsuppdrag	0	358 291
Revisionsverksamhet utöver revisionsuppdraget	0	16 000
	0	374 291
Grant Thornton Sweden AB		
Revisionsuppdrag	310 000	0
	310 000	0

Moderbolaget

Med revisionsuppdrag avses granskning av årsredovisningen och bokföringen samt styrelsens och verkställande direktörens förvaltning, övriga arbetsuppgifter som det ankommer på bolagets revisor att utföra samt rådgivning eller annat biträde som föranleds av iakttagelser vid sådan granskning eller genomförandet av sådana övriga arbetsuppgifter.

	2024	2023
Esencia Revision AB		
Revisionsuppdrag		26 703
		26 703

Grant Thornton Sweden AB

Revisionsuppdrag

60 000

60 000

**Not 6 Anställda och personalkostnader
Koncernen**

	2024	2023
Medelantalet anställda		
Kvinnor	13	8
Män	32	24
	45	32
Löner och andra ersättningar		
Styrelse och verkställande direktör	39 234	0
Övriga anställda	23 599 522	19 082 371
	23 638 756	19 082 371
Sociala kostnader		
Pensionskostnader för övriga anställda	1 696 471	1 142 319
Övriga sociala avgifter enligt lag och avtal	7 581 929	5 972 649
	9 278 400	7 114 968
Totala löner, ersättningar, sociala kostnader och pensionskostnader	32 917 156	26 197 339

Moderbolaget

Bolaget har inte haft några anställda och några löner har ej utbetalats.

Könsfördelning bland ledande befattningshavare

Andel män i styrelsen	100 %	100 %
Andel kvinnor bland övriga ledande befattningshavare	29 %	43 %
Andel män bland övriga ledande befattningshavare	71 %	57 %

**Not 7 Räntekostnader och liknande resultatposter
Koncernen**

	2024	2023
Övriga räntekostnader	5 008 503	2 165 939
	5 008 503	2 165 939

Moderbolaget

	2024	2023
Övriga räntekostnader	490 084	1 145
	490 084	1 145

Not 8 Balanserade utgifter för utvecklingsarbeten och liknande arbeten

Koncernen

	2024-12-31	2023-12-31
Ingående anskaffningsvärden	7 554 327	780 769
Inköp	7 761 648	6 773 558
Utgående ackumulerade anskaffningsvärden	15 315 975	7 554 327
Ingående avskrivningar	-780 769	-624 612
Årets avskrivningar	-1 881 453	-156 157
Utgående ackumulerade avskrivningar	-2 662 222	-780 769
Utgående redovisat värde	12 653 753	6 773 558

Inga transaktioner i moderbolaget.

Not 9 Koncessioner, patent, licenser, varumärken samt liknande rättigheter

Koncernen

	2024-12-31	2023-12-31
Inköp	800 000	0
Utgående ackumulerade anskaffningsvärden	800 000	0
Utgående redovisat värde	800 000	0

Inga transaktioner i moderbolaget.

Not 10 Hyresrätter och liknande rättigheter

Koncernen

	2024-12-31	2023-12-31
Ingående anskaffningsvärden	373 154	373 154
Utgående ackumulerade anskaffningsvärden	373 154	373 154
Ingående avskrivningar	-186 575	-149 260
Årets avskrivningar	-37 315	-37 315
Utgående ackumulerade avskrivningar	-223 890	-186 575
Utgående redovisat värde	149 264	186 579

Inga transaktioner i moderbolaget.

Not 11 Förskott avseende immateriella anläggningstillgångar

Koncernen

Pågående utvecklingsprojekt som aktiveras under 2025.

	2024-12-31	2023-12-31
Ingående anskaffningsvärden	443 891	0
Inköp	1 749 660	443 891
Utgående ackumulerade anskaffningsvärden	2 193 551	443 891
Utgående redovisat värde	2 193 551	443 891

Not 12 Inventarier, verktyg och installationer Koncernen

	2024-12-31	2023-12-31
Ingående anskaffningsvärden	960 387	474 039
Inköp	754 904	486 348
Försäljningar/utrangeringar	-215 696	0
Utgående ackumulerade anskaffningsvärden	1 499 595	960 387
Ingående avskrivningar	-262 579	-141 184
Försäljningar/utrangeringar	215 696	0
Årets avskrivningar	-334 971	-121 395
Utgående ackumulerade avskrivningar	-381 854	-262 579
Utgående redovisat värde	1 117 741	697 808

Inga transaktioner i moderbolaget.

Not 13 Andelar i koncernföretag Moderbolaget

Koncernen består utöver moderbolaget av följande helägda dotterbolag, alla med säte i Stockholms kommun:

	2024-12-31	2023-12-31
Eleykelpunkten Stockholm AB (559131-9966) - 100% andel	10 494 366	500 000
ECP Bikes AB (559290-0178) - 100% andel	25 000	25 000
Seaside Bike Sweden AB (559483-1561) - 100% andel	25 000	
Utgående ackumulerade anskaffningsvärden	10 544 366	525 000
Utgående redovisat värde	10 544 366	525 000

Utöver ovanstående direktägda dotterbolag till moderbolaget ingår i koncernen även DG E-bikes (559369-4820, säte Malmö kommun) som direktägs till 100 % av ECP Bikes AB.

**Not 14 Andra långfristiga fordringar
Koncernen**

	2024-12-31	2023-12-31
Ingående anskaffningsvärden	429 325	429 325
Tillkommande fordringar	359 425	0
Utgående ackumulerade anskaffningsvärden	788 750	429 325
Utgående redovisat värde	788 750	429 325

Inga transaktioner i moderbolaget.

**Not 15 Förutbetalda kostnader och upplupna intäkter
Koncernen**

	2024-12-31	2023-12-31
Förutbetalda hyreskostnader	2 065 835	2 929 986
Förutbetalda leasingavgifter, kortfristig del	72 321	17 524
Förutbetalda försäkringspremier	142 154	136 237
Upplupna avtalsintäkter	145 150	3 809 109
Övriga förutbetalda kostnader och upplupna intäkter	679 269	320 433
3 104 729	7 213 289	

Moderbolaget

Inga förutbetalda kostnader och upplupna intäkter i moderbolaget.

**Not 16 Långfristiga skulder
Koncernen**

	2024-12-31	2023-12-31
Förfaller 2-5 år efter balansdagen		
Lån Almi	-1 322 222	-2 100 000
-1 322 222	-1 322 222	-2 100 000

Moderbolaget

Inga långfristiga skulder i moderbolaget.

**Not 17 Checkräkningskredit
Koncernen**

	2024-12-31	2023-12-31
Beviljat belopp på checkräkningskredit uppgår till	20 000 000	20 000 000
Utnyttjad kredit uppgår till	9 259 120	11 397 836

Moderbolaget

Ingen checkräkningskredit i moderbolaget.

**Not 18 Upplupna kostnader och förutbetalda intäkter
Koncernen**

	2024-12-31	2023-12-31
Upplupna löner, semesterlöner och sociala arbetsgivaravgifter	-2 735 952	-4 126 927
Övriga upplupna kostnader och förutbetalda intäkter	-562 099	-259 683
Upplupna kostnader för bokslut och revision	-309 091	-30 750
	-3 607 142	-4 417 360

Moderbolaget

	2024-12-31	2023-12-31
Övriga upplupna kostnader och förutbetalda intäkter	-489 755	0
Upplupna kostnader för bokslut och revision	-60 000	-30 750
	-549 755	-30 750

**Not 19 Justering för poster som inte ingår i kassaflödet
Koncernen**

	2024-12-31	2023-12-31
Avskrivningar	2 638 193	314 867
Erhållet aktieägartillskott (ej kassaflödspåverkande)	9 795 095	0
	12 433 288	314 867

**Not 20 Likvida medel
Koncernen**

	2024-12-31	2023-12-31
Likvida medel		
Kassamedel	399 525	79 905
Banktillgodohavanden	10 831 851	8 616 954
	11 231 376	8 696 859

Moderbolaget

	2024-12-31	2023-12-31
--	------------	------------

Likvida medel

Kassamedel	23 708	27 457
	23 708	27 457

**Not 21 Aktuell och uppskjuten skatt
Koncernen**

	2024	2023
Aktuell skatt	-1 946	-847 784
Uppskjuten skatt	2 307 682	-502 846
Skatt på årets resultat	2 305 736	-1 350 630

Uppskjuten skatt om 2 307 682 kr härleds till årets upplösning av periodiseringsfonder om totalt 11 202 339 kr. Skulden har beräknats med tillämpning av gällande bolagsskattesats om 20,6 %.

Moderbolaget

	2024	2023
Aktuell skatt	0	-13 983
Uppskjuten skatt	0	0
Skatt på årets resultat	0	-13 983

Redovisat resultat i skattepliktig verksamhet före skatt	-9 803 248	66 741
Skatt beräknad enligt gällande skattesats (20.6%)	-2 019 469	13 749

Ej avdragsgilla kostnader	1 716	235
Ej skattepliktiga intäkter	-182	-1
Ökning av underskottsavdrag utan motsvarande aktivering av uppskjuten skatt	2 017 935	0
Redovisad skattekostnad	0	13 983

**Not 22 Disposition av vinst eller förlust
Moderbolaget**

2024-12-31

Förslag till vinstdisposition

Styrelsen föreslår att till förfogande stående vinstmedel:

fri överkursfond	19 996
balanserad vinst	10 047 969
årets förlust	-9 803 248
	264 717

disponeras så att	
i ny räkning överföres	264 717
	264 717

**Not 23 Ställda säkerheter
Koncernen**

	2024-12-31	2023-12-31
Företagsinteckning	39 200 000	34 200 000
	39 200 000	34 200 000

Moderbolaget

Inga ställda säkerheter i moderbolaget.

**Not 24 Eventualförpliktelser
Moderbolaget**

	2024-12-31	2023-12-31
Proprieborgen ECP Bikes	7 411 282	5 896 282
Kapitaltäckningsgaranti ECP Bikes	400 000	0
	7 811 282	5 896 282

**Not 25 Väsentliga händelser efter räkenskapsårets slut
Koncernen**

Under 2024 har likviditeten varit ansträngd. Under 2025 har likviditeten förbättrats genom framförallt försäljningen av dotterbolaget ECPA Fastighet Sverige AB som gav ett likviditetstillskott om 17 MSEK samt lån om 15 MSEK. Beaktat det och att verksamheten gått bättre under 2025 bedöms bolaget ha tillräckligt med likviditet för verksamhetsåret 2025 för att säkerställa fortsatt drift. Green Bikes Group AB har genomfört en kvittningsemission under 2025 om ca 10 MSEK. Utöver denna transaktion har Green Bikes Group upplevt en blandad start. Januari och februari 2025 var något svagare än förväntat, men vi har sedan dess sett en tydlig förbättring i försäljning och aktivitet under mars och in i det andra kvartalet.

Den dag som framgår av min elektroniska underskrift

Jens Hagman
Verkställande direktör

Revisorspåteckning

Vår revisionsberättelse har lämnats den dag som framgår av vår elektroniska underskrift

Grant Thornton Sweden AB

Andreas Gröndahl
Auktoriserad revisor

2025090505170



Document history

Document summary

COMPLETED BY ALL:

29.08.2025 20:16

SENT BY OWNER:

Julia Mäkitaavola · 29.08.2025 12:50

DOCUMENT ID:

SyeH-IbJqgg

ENVELOPE ID:

r1S-L-kqXg-SyeH-IbJqgg

DOCUMENT NAME:

Årsredovisning Green Bikes Group Sweden AB för 20240101-20241231.pdf

26 pages

SHA-512:

822f0132f9937cc3c3c3f4bdfdf43522b586bbb582bacd888ca51864647ea4d6c23ebd75db82dbef4b436ebd175ed77b8f57a37003186302ae0890bec19da57

Activity log

RECIPIENT	ACTION*	TIMESTAMP (CET)	METHOD	DETAILS
1. JENS HAGMAN jens.hagman@elcykelpun kten.se	Signed Authenticated	29.08.2025 13:12 29.08.2025 13:11	eID Low	Swedish BankID (DOB: 1983/10/20) IP: 178.174.158.214
2. ANDREAS MATTIAS GRÖ NDAHL andreas.grondahl@se.gt.c om	Signed Authenticated	29.08.2025 20:16 29.08.2025 20:14	eID Low	Swedish BankID (DOB: 1990/09/11) IP: 194.14.78.10

* Action describes both the signing and authentication performed by each recipient. Authentication refers to the ID method used to access the document.


Verified ensures that the document has been signed according to the method stated above.

Copies of signed documents are securely stored by Verified.

To review the signature validity, please open this PDF using Adobe Reader.



GDPR
compliant



eIDAS
standard



PADES
sealed

Attachments

No attachments related to this document

Custom events

No custom events related to this document

2025090505171

Verified ensures that the document has been signed according to the method stated above.

Copies of signed documents are securely stored by Verified.

To review the signature validity, please open this PDF using Adobe Reader.



GDPR
compliant



eIDAS
standard



PAdES
sealed

Revisionsberättelse

Till bolagsstämman i Green Bikes Group Sweden AB

Org.nr. 559290 - 0202

Rapport om årsredovisningen och koncernredovisningen

Uttalanden

Vi har utfört en revision av årsredovisningen och koncernredovisningen för Green Bikes Group Sweden AB för år 2024.

Enligt vår uppfattning har årsredovisningen och koncernredovisningen upprättats i enlighet med årsredovisningslagen och ger en i alla väsentliga avseenden rättvisande bild av moderbolagets och koncernens finansiella ställning per den 31 december 2024 och av dessas finansiella resultat och kassaflöden för året enligt årsredovisningslagen. Förvaltningsberättelsen är förenlig med årsredovisningens och koncernredovisningens övriga delar.

Vi tillstyrker därför att bolagsstämman fastställer resultaträkningen och balansräkningen för moderbolaget och koncernen.

Grund för uttalanden

Vi har utfört revisionen enligt International Standards on Auditing (ISA) och god revisionssed i Sverige. Vårt ansvar enligt dessa standarder beskrivs är närmare i avsnittet *Revisorns ansvar*. Vi är oberoende i förhållande till moderbolaget och koncernen enligt god revisorssed i Sverige och har i övrigt fullgjort vårt yrkesetiska ansvar enligt dessa krav.

Vi anser att de revisionsbevis vi har inhämtat är tillräckliga och ändamålsenliga som grund för våra uttalanden.

Övriga upplysningar

Revisionen av årsredovisningen och koncernredovisningen för år 2024 har utförts av en annan revisor som lämnat en revisionsberättelse daterad 2 december 2024 med omodifierade uttalanden i Rapport om årsredovisningen och koncernredovisningen.

Styrelsens och verkställande direktörens ansvar

Det är styrelsen och verkställande direktören som har ansvaret för att årsredovisningen och koncernredovisningen upprättas och att den ger en rättvisande bild enligt årsredovisningslagen. Styrelsen och verkställande direktören ansvarar även för den interna kontroll som de bedömer är nödvändig för att upprätta en årsredovisning och koncernredovisning som inte innehåller några väsentliga felaktigheter, vare sig dessa beror på oegentligheter eller misstag.

Vid upprättandet av årsredovisningen och koncernredovisningen ansvarar styrelsen och verkställande direktören för bedömningen

av bolagets och koncernens förmåga att fortsätta verksamheten. De upplyser, när så är tillämpligt, om förhållanden som kan påverka förmågan att fortsätta verksamheten och att använda antagandet om fortsatt drift. Antagandet om fortsatt drift tillämpas dock inte om styrelsen och verkställande direktören avser att likvidera bolaget, upphöra med verksamheten eller inte har något realistiskt alternativ till att göra något av detta.

Revisorns ansvar

Våra mål är att uppnå en rimlig grad av säkerhet om huruvida årsredovisningen och koncernredovisningen som helhet inte innehåller några väsentliga felaktigheter, vare sig dessa beror på oegentligheter eller misstag, och att lämna en revisionsberättelse som innehåller våra uttalanden. Rimlig säkerhet är en hög grad av säkerhet, men är ingen garanti för att en revision som utförs enligt ISA och god revisionssed i Sverige alltid kommer att upptäcka en väsentlig felaktighet om en sådan finns. Felaktigheter kan uppstå på grund av oegentligheter eller misstag och anses vara väsentliga om de enskilt eller tillsammans rimligen kan förväntas påverka de ekonomiska beslut som användare fattar med grund i årsredovisningen och koncernredovisningen.

Som del av en revision enligt ISA använder vi professionellt omdöme och har en professionellt skeptisk inställning under hela revisionen. Dessutom:

- identifierar och bedömer vi riskerna för väsentliga felaktigheter i årsredovisningen och koncernredovisningen, vare sig dessa beror på oegentligheter eller misstag, utformar och utför granskningsåtgärder bland annat utifrån dessa risker och inhämtar revisionsbevis som är tillräckliga och ändamålsenliga för att utgöra en grund för våra uttalanden. Risken för att inte upptäcka en väsentlig felaktighet till följd av oegentligheter är högre än för en väsentlig felaktighet som beror på misstag, eftersom oegentligheter kan innefatta agerande i maskopi, förfalskning, avsiktliga utelämnanden, felaktig information eller åsidosättande av intern kontroll.
- skaffar vi oss en förståelse av den del av bolagets interna kontroll som har betydelse för vår revision för att utforma granskningsåtgärder som är lämpliga med hänsyn till omständigheterna, men inte för att uttala oss om effektiviteten i den interna kontrollen.
- utvärderar vi lämpligheten i de redovisningsprinciper som används och rimligheten i styrelsens och verkställande direktörens uppskattningar i redovisningen och tillhörande upplysningar.
- drar vi en slutsats om lämpligheten i att styrelsen och verkställande direktören använder antagandet om fortsatt drift vid upprättandet av årsredovisningen och koncernredovisningen. Vi drar också en slutsats, med grund i de inhämtade revisionsbevisen,

om huruvida det finns någon väsentlig osäkerhetsfaktor som avser sådana händelser eller förhållanden som kan leda till betydande tvivel om bolagets och koncernens förmåga att fortsätta verksamheten. Om vi drar slutsatsen att det finns en väsentlig osäkerhetsfaktor, måste vi i revisionsberättelsen fästa uppmärksamheten på upplysningarna i årsredovisningen och koncernredovisningen om den väsentliga osäkerhetsfaktorn eller, om sådana upplysningar är otillräckliga, modifiera uttalandet om årsredovisningen och koncernredovisningen. Våra slutsatser baseras på de revisionsbevis som inhämtas fram till datumet för revisionsberättelsen. Dock kan framtida händelser eller förhållanden göra att ett bolag och en koncern inte längre kan fortsätta verksamheten.

- utvärderar vi den övergripande presentationen, strukturen och innehållet i årsredovisningen och koncernredovisningen, däribland upplysningarna, och om årsredovisningen och koncernredovisningen återger de underliggande transaktionerna och händelserna på ett sätt som ger en rättvisande bild.
- planerar och utför vi koncernrevisionen för att inhämta tillräckliga och ändamålsenliga revisionsbevis avseende den finansiella informationen för företag eller affärsenheter inom koncernen som grund för att göra ett uttalande avseende koncernredovisningen. Vi ansvarar för styrning, övervakning och genomgång av det revisionsarbete som utförts för koncernrevisionens syfte. Vi är ensamt ansvariga för våra uttalanden.

Vi måste informera styrelsen om bland annat revisionens planerade omfattning och inriktning samt tidpunkten för den. Vi måste också informera om betydelsefulla iakttagelser under revisionen, däribland de eventuella betydande brister i den interna kontrollen som vi identifierat.

Rapport om andra krav enligt lagar och andra författningar

Uttalanden

Utöver vår revision av årsredovisningen och koncernredovisningen har vi även utfört en revision av styrelsens och verkställande direktörens förvaltning för Green Bikes Group Sweden AB för år 2024 samt av förslaget till dispositioner beträffande bolagets vinst eller förlust.

Vi tillstyrker att bolagsstämman disponerar vinsten enligt förslaget i förvaltningsberättelsen och beviljar styrelsens ledamot och verkställande direktören ansvarsfrihet för räkenskapsåret.

Grund för uttalanden

Vi har utfört revisionen enligt god revisionssed i Sverige. Vårt ansvar enligt denna beskrivs närmare i avsnittet *Revisorns ansvar*. Vi är oberoende i förhållande till moderbolaget och koncernen enligt god revisorssed i Sverige och har i övrigt fullgjort vårt yrkesetiska ansvar enligt dessa krav.

Vi anser att de revisionsbevis vi har inhämtat är tillräckliga och ändamålsenliga som grund för våra uttalanden.

Styrelsens och verkställande direktörens ansvar

Det är styrelsen som har ansvaret för förslaget till dispositioner beträffande bolagets vinst eller förlust. Vid förslag till utdelning innefattar detta bland annat en bedömning av om utdelningen är försvarlig med hänsyn till de krav som bolagets och koncernens verksamhetsart, omfattning och risker ställer på storleken av moderbolagets och koncernens egna kapital, konsolideringsbehov, likviditet och ställning i övrigt.

Styrelsen ansvarar för bolagets organisation och förvaltningen av bolagets angelägenheter. Detta innefattar bland annat att fortlöpande bedöma bolagets och koncernens ekonomiska situation och att tillse att bolagets organisation är utformad så att bokföringen, medelsförvaltningen och bolagets ekonomiska angelägenheter i övrigt kontrolleras på ett betryggande sätt. Verkställande direktören ska sköta den löpande förvaltningen enligt styrelsens riktlinjer och anvisningar och bland annat vidta de åtgärder som är nödvändiga för att bolagets bokföring ska fullgöras i överensstämmelse med lag och för att medelsförvaltningen ska skötas på ett betryggande sätt.

Revisorns ansvar


Vårt mål beträffande revisionen av förvaltningen, och därmed vårt uttalande om ansvarsfrihet, är att inhämta revisionsbevis för att med en rimlig grad av säkerhet kunna bedöma om någon styrelseledamot eller verkställande direktören i något väsentligt avseende:

- företagit någon åtgärd eller gjort sig skyldig till någon försummelse som kan föranleda ersättningskyldighet mot bolaget, eller
- på något annat sätt handlat i strid med aktiebolagslagen, årsredovisningslagen eller bolagsordningen.

Vårt mål beträffande revisionen av förslaget till dispositioner av bolagets vinst eller förlust, och därmed vårt uttalande om detta, är att med rimlig grad av säkerhet bedöma om förslaget är förenligt med aktiebolagslagen.

Rimlig säkerhet är en hög grad av säkerhet, men ingen garanti för att en revision som utförs enligt god revisionssed i Sverige alltid kommer att upptäcka åtgärder eller försummelser som kan föranleda ersättningskyldighet mot bolaget, eller att ett förslag till dispositioner av bolagets vinst eller förlust inte är förenligt med aktiebolagslagen.

Som en del av en revision enligt god revisionssed i Sverige använder vi professionellt omdöme och har en professionellt skeptisk inställning under hela revisionen. Granskningen av förvaltningen och förslaget till dispositioner av bolagets vinst eller förlust grundar sig främst på revisionen av räkenskaperna. Vilka tillkommande granskningsåtgärder som utförs baseras på vår professionella bedömning med utgångspunkt i risk och väsentlighet. Det innebär att vi fokuserar granskningen på sådana åtgärder, områden och förhållanden som är väsentliga för verksamheten och där avsteg och överträdelser skulle ha särskild betydelse för bolagets situation. Vi går igenom och prövar fattade beslut, beslutsunderlag, vidtagna åtgärder och andra förhållanden som är relevanta för vårt uttalande om ansvarsfrihet. Som underlag för vårt uttalande om styrelsens förslag till



dispositioner beträffande bolagets vinst eller förlust har vi granskat om förslaget är förenligt med aktiebolagslagen.

Anmärkningar

Vid flera tillfällen under räkenskapsåret har avdragen skatt, sociala avgifter och mervärdesskatt inte betalats i rätt tid. Styrelsen och verkställande direktören har därmed inte fullgjort

sina skyldigheter enligt aktiebolagslagen, men försummelserna har inte medfört någon skada för bolaget, utöver dröjsmålsräntor.

Årsredovisningen har inte upprättats i sådan tid att det varit möjligt att, enligt aktiebolagslagen 7 kap 10§, hålla bolagsstämma inom sex månader efter räkenskapsårets utgång.

Stockholm, enligt datum som framgår av elektronisk signering.
Grant Thornton Sweden AB

Andreas Gröndahl
Auktoriserad revisor

2025120103146



Document history

Document summary

COMPLETED BY ALL:

29.08.2025 20:15

SENT BY OWNER:

Andreas Gröndahl · 29.08.2025 20:14

DOCUMENT ID:

BJezlRvycel

ENVELOPE ID:

Skfg0Dk5xl-BJezlRvycel

DOCUMENT NAME:

Revisionsberättelse Green Bikes Group Sweden AB 2024-01-01-2024-12-31.pdf

3 pages

SHA-512:

a8ab51817b3d8f2b86d0059b408d4cdb940ebce81ccd281965f8674a9ed59ea3e100d2b42d512793041ec6a1e26e68bd4d8d93e88e3c0b1a7e22d4d016cdef84

Activity log

RECIPIENT	ACTION*	TIMESTAMP (CET)	METHOD	DETAILS
ANDREAS MATTIAS GRÖN DAHL	Signed	29.08.2025 20:15	eID	Swedish BankID (DOB: 1990/09/11)
andreas.grondahl@se.gt.com	Authenticated	29.08.2025 20:14	Low	IP: 194.14.78.10

* Action describes both the signing and authentication performed by each recipient. Authentication refers to the ID method used to access the document.

Attachments

No attachments related to this document

Verified ensures that the document has been signed according to the method stated above.

Copies of signed documents are securely stored by Verified.

To review the signature validity, please open this PDF using Adobe Reader.



GDPR compliant



eIDAS standard



PAdES sealed

Custom events

No custom events related to this document

2025120103147

Verified ensures that the document has been signed according to the method stated above.

Copies of signed documents are securely stored by Verified.


To review the signature validity, please open this PDF using Adobe Reader.



GDPR
compliant



eIDAS
standard



PAdES
sealed