

Årsredovisning för
ActiveQuiz Europe AB
556991-2651

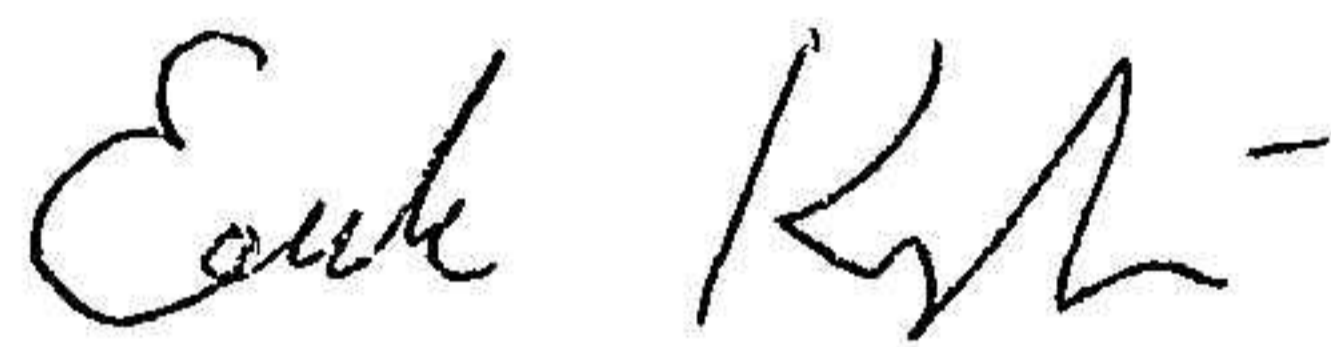
Räkenskapsåret
2024-01-01 - 2024-12-31

Förvaltningsberättelse	1
Resultaträkning	3
Balansräkning	4
Noter	6
Underskrifter	8

Fastställelseintyg

Jag intygar att resultaträkningen och balansräkningen har fastställts på årsstämma 2025-02-13.
Årsstämman beslöt att godkänna styrelsens förslag till vinstdisposition.

Jag intygar att innehållet i dessa elektroniska handlingar överensstämmer med originalen och att originalen undertecknats av samtliga personer som enligt lag ska underteckna dessa.



Erik Kylén
Styrelseledamot
2025-02-18

Förvaltningsberättelse

Styrelsen för ActiveQuiz Europe AB, 556991-2651, avger följande årsredovisning för räkenskapsåret 2024-01-01 - 2024-12-31.

Verksamheten

Verksamhetens art och inriktning

ActiveQuiz Europe AB har sitt säte i Tvåstad (Trollhättan/Vänersborg).

Bolaget tillhandahåller en IT-plattform för digitala tipspromenader till organisationer och privatpersoner. Verksamheten utgörs av produktutveckling samt marknadsföring av egen mjukvara med innehåll för interaktivt lärande och underhållning. För slutanvändare kräver plattformen fysisk aktivitet med ändamålet att undvika stillasittande.

Bolagets huvudmarknader är Skandinavien och engelsktalande länder.

Uppgift om ägare

Aktiefördelning är enligt följande:

Blackmaze AB (559238-3185)	218 aktier
Learning Letters AB (559312-9512)	218 aktier
Malmqvist, Andreas (920507-3779)	30 aktier
Positivhalarapan AB (556699-4165)	30 aktier
Johan Andreasson	7 aktier
Jonas Lemberg	7 aktier

Förväntad framtida utveckling samt väsentliga risker och osäkerhetsfaktorer

Bolaget har under 2024 färdigställt all grundfunktionalitet i ActiveQuiz-plattformen och har med hjälp av de möjligheter som detta inneburit kunnat utöka marknadsaktiviteter till fler kundsegment i Sverige.

Bland nytilkomna kunder märks främst kommuner och regioner samt eventbolag.

Eftersom all grundfunktionalitet i ActiveQuiz-plattformen är färdigställd är företaget redo för utökad marknadsbearbetning i Sverige och internationellt. Förberedande arbete för kapitalinjektion till detta ändamål kommer utföras under året.

Fortsatt produktutveckling kommer fokusera på användarbarhetsdesign (UX), samt på automatiseringsflöden för onboarding av kunder, samt teknisk förenkling för konvertering av gratisanvändare till betalande kund.

Samarbeten med återförsäljare förväntas inledas under 2025.

Rättsvisande översikt över utvecklingen

	2024	2023	Belopp i kr 2022
Nettoomsättning	1 911 001	911 084	1 201 150
Rörelseresultat	392 175	68 290	171 441
Resultat efter finansiella poster	338 750	19 476	154 281
Rörelsemarginal %	20,5	7,5	14,3
Avkastning på totalt kapital %	13,9	2,4	9,5
Avkastning på sysselsatt kapital %	17,3	3,2	12,7
Avkastning på eget kapital %	17,8	1,2	15,9
Balansomslutning	2 835 200	2 864 839	1 812 269
Kassalikviditet %	2,3	17,9	25,8

Soliditet %	67,2	57,1	53,5
Medelantalet anställda	2	2	2

Nyckeltalsdefinitioner

Rörelsemarginal
Rörelseresultat / Nettoomsättning.

Avkastning på totalt kapital
(Rörelseresultat + finansiella intäkter) / Totala tillgångar.

Avkastning på sysselsatt kapital
(Rörelseresultat + finansiella intäkter) / Sysselsatt kapital.

Avkastning på eget kapital
Resultat efter finansiella poster / Justerat eget kapital.

Balansomslutning
Totala tillgångar.

Kassalikviditet
(Omsättningstillgångar - Varulager) / Kortfristiga skulder.

Soliditet
(Totalt eget kapital + (100 % -aktuell bolagsskattesats av obeskattade reserver)) / Totala tillgångar.

Förändringar i eget kapital

	Aktie- kapital	Balanserat resultat	Årets resultat
Ingående balans	51 000	1 569 617	15 464
Balanseras i ny räkning		15 464	-15 464
Årets resultat			268 967
Utgående balans	51 000	1 585 081	268 967

Resultatdisposition

Belopp i kr

Till årsstämman förfogande står följande medel

Balanserat resultat	1 585 081
Årets resultat	268 967
Medel att disponera	1 854 048

Styrelsen föreslår att medlen disponeras enligt följande

Balanseras i ny räkning	1 854 047
Summa	1 854 047

Resultaträkning

Belopp i kr

	Not	2024-01-01- 2024-12-31	2023-01-01- 2023-12-31
Rörelsens intäkter, lagerförändringar m.m.			
Nettoomsättning		1 911 001	911 084
Övriga rörelseintäkter		0	0
Summa rörelsens intäkter, lagerförändringar m.m.		1 911 001	911 084
Rörelsens kostnader			
Råvaror och förnödenheter		-53 060	-105 006
Övriga externa kostnader		-375 345	-640 695
Personalkostnader	2	-381 943	-88 528
Av- och nedskrivningar av materiella och immateriella anläggningstillgångar		-708 478	-8 565
Summa rörelsens kostnader		-1 518 826	-842 794
Rörelseresultat		392 175	68 290
Resultat från finansiella poster			
Övriga ränteintäkter och liknande resultatposter		962	727
Räntekostnader och liknande resultatposter		-54 387	-49 541
Summa resultat från finansiella poster		-53 425	-48 814
Resultat efter finansiella poster		338 750	19 476
Resultat före skatt		338 750	19 476
Skatter			
Skatt på årets resultat	3	-69 783	-4 012
Summa skatter		-69 783	-4 012
Årets resultat		268 967	15 464

2025022007588

Balansräkning

Belopp i kr

Not

2024-12-31

2023-12-31

TILLGÅNGAR

Anläggningstillgångar

Immateriella anläggningstillgångar

Balanserade utgifter för utvecklingsarbeten
och liknande arbeten

4 1 399 827 0

Koncessioner, patent, licenser, varumärken samt
liknande rättigheter

5 10 056 18 621

Pågående utvecklingsarbeten och förskott avseende
immateriella anläggningstillgångar

6 1 126 878 2 338 509

Summa immateriella anläggningstillgångar

2 536 761 2 357 130

Finansiella anläggningstillgångar

Uppskjuten skattefordran

255 990 325 773

Andra långfristiga fordringar

7 25 000 25 000

Summa finansiella anläggningstillgångar

280 990 350 773

Summa anläggningstillgångar

2 817 751 2 707 903

Omsättningstillgångar

Kortfristiga fordringar

Kundfordringar

6 142 135 053

Aktuell skattefordran

0 13 255

Övriga fordringar

5 587 2 568

Summa kortfristiga fordringar

11 729 150 876

Kassa och bank

Kassa och bank

5 720 6 060

Summa kassa och bank

5 720 6 060

Summa omsättningstillgångar

17 449 156 936

SUMMA TILLGÅNGAR

2 835 200 2 864 839

2025022007589

Balansräkning

Belopp i kr

Not

2024-12-31

2023-12-31

EGET KAPITAL OCH SKULDER

Eget kapital

Bundet eget kapital

Aktiekapital

51 000

51 000

Summa bundet eget kapital

51 000

51 000

Fritt eget kapital

Balanserat resultat

1 585 081

1 569 617

Årets resultat

268 967

15 464

Summa fritt eget kapital

1 854 048

1 585 081

Summa eget kapital

1 905 048

1 636 081

Långfristiga skulder

Övriga skulder till kreditinstitut

185 129

353 194

Summa långfristiga skulder

185 129

353 194

Kortfristiga skulder

Övriga skulder till kreditinstitut

176 148

162 984

Leverantörsskulder

389 499

454 939

Skulder till övriga företag som det

finns ett ägarintresse i

0

100 000

Övriga skulder

152 377

130 641

Upplupna kostnader och förutbetalda intäkter

26 999

27 000

Summa kortfristiga skulder

745 023

875 564

SUMMA EGET KAPITAL OCH SKULDER

2 835 200

2 864 839

2025022007590

Noter

Belopp i kr om inget annat anges.

Not 1 Redovisnings- och värderingsprinciper

Redovisnings- och värderingsprinciper

Årsredovisningen har upprättats i enlighet med årsredovisningslagen och Bokföringsnämndens allmänna råd BFNAR 2012:1 Årsredovisning och koncernredovisning (K3).

Not 2 Personal

Medelantalet anställda

	2024-01-01- 2024-12-31	2023-01-01- 2023-12-31
Män	2	2
Män (%)	100	100
Medelantalet anställda	2	2

Not 3 Skatt på årets resultat

	2024-01-01- 2024-12-31	2023-01-01- 2023-12-31
Avstämning av effektiv skatt		
Resultat före skatt	338 750	19 476
Gällande skattesats (%)	20,60	20,60
Skatt enligt gällande skattesats	69 783	4 012

Not 4 Balanserade utgifter för utvecklingsarbeten och liknande arbeten

	2024-12-31	2023-12-31
Förändringar av anskaffningsvärden		
Aktiverade utgifter	2 099 740	
Utgående anskaffningsvärden	2 099 740	
Förändringar av avskrivningar		
Årets avskrivningar	-699 913	
Utgående avskrivningar	-699 913	
Redovisat värde	1 399 827	

Not 5 Koncessioner, patent, licenser, varumärken samt liknande rättigheter

	2024-12-31	2023-12-31
Ingående anskaffningsvärden	42 826	42 826
Utgående anskaffningsvärden	42 826	42 826
Ingående avskrivningar	-24 205	-15 640
Förändringar av avskrivningar		
Årets avskrivningar	-8 565	-8 565
Utgående avskrivningar	-32 770	-24 205

Redovisat värde	10 056	18 621
-----------------	--------	--------

Not 6 Pågående utvecklingsarbeten och förskott avseende immateriella anläggningstillgångar

	2024-12-31	2023-12-31
Ingående anskaffningsvärden	2 338 509	1 274 509
<i>Förändringar av anskaffningsvärden</i>		
Nedlagda utgifter	-1 211 631	1 064 000
Utgående anskaffningsvärden	1 126 878	2 338 509
Redovisat värde	1 126 878	2 338 509

Not 7 Andra långfristiga fordringar

	2024-12-31	2023-12-31
Ingående anskaffningsvärden	25 000	25 000
Utgående anskaffningsvärden	25 000	25 000
Redovisat värde	25 000	25 000

Not 8 Ställda säkerheter


Ställda säkerheter för företagets egen räkning


Övriga ställda säkerheter

<i>Typ av säkerhet</i>	2024-12-31	2023-12-31
Företagsinteckningar	360 000	360 000
Summa ställda säkerheter	360 000	360 000

Underskrifter

Trollhättan


2025-02-13
Datum
Linus Lundberg
Styrelseledamot


2025-02-13
Datum
Erik Kylén
Styrelseordförande

2025022007593