

# ÅRSREDOVISNING

för

## PERSANNA AB

Org.nr. 556695-3153

Styrelsen och verkställande direktören får härmed avlämna årsredovisning för räkenskapsåret 2023-01-01 - 2023-12-31

Innehåll	Sida
Förvaltningsberättelse	1
Resultaträkning	2
Balansräkning	3
Tilläggsupplysningar	4
Underskrift	5

Om inget annat anges avser redovisade belopp svenska kronor.

Undertecknad styrelseledamot i Persanna AB intygar härmed, dels att denna kopia av årsredovisningen överensstämmer med originalet dels att resultat- och balansräkning fastställts på årsstämman den 28/6 2024.

Stämman beslöt också att godkänna styrelsens förslag till vinstdisposition.

Stockholm den 12/7 2024

  
Anna Larsson

## FÖRVALTNINGSBERÄTTELSE

### Verksamhet

Allmänt om verksamheten

Bolaget har under året tillhandahållit artister till konsert-/operaarrangörer,

Väsentliga händelser under året

Inga väsentliga händelser under verksamhetsåret.

Väsentliga händelser efter årets utgång

Inga väsentliga händelser efter verksamhetsårets utgång.

### Flerårsöversikt

(SEK)	2023	2022	2021	2020
Nettoomsättning	1 188 822	1 667 264	715 915	391 495
Resultat efter finansiella poster	487 430	922 467	191 855	-16 483
Balansomslutning	4 103 713	4 193 353	4 255 793	1 339 993
Soliditet	34%	35%	27%	58%

Definitioner av nyckeltal se tilläggsupplysningar.

### Förändringar i eget kapital

	Aktiekapital	Fritt eget kap.
Ingående balans	100 000	983 664
Utdelning		-480 000
Årets resultat		343 144
<b>Utgående balans</b>	<b>100 000</b>	<b>846 808</b>

### Koncernen

Bolaget har två helägda dotterbolag, se not 5.

### Resultatdisposition

Till bolagsstämmans förfogande står

#### Medel att disponera

Akkumulerat resultat	503 664
Årets resultat	343 144
<b>Akkumulerat resultat</b>	<b>846 808</b>

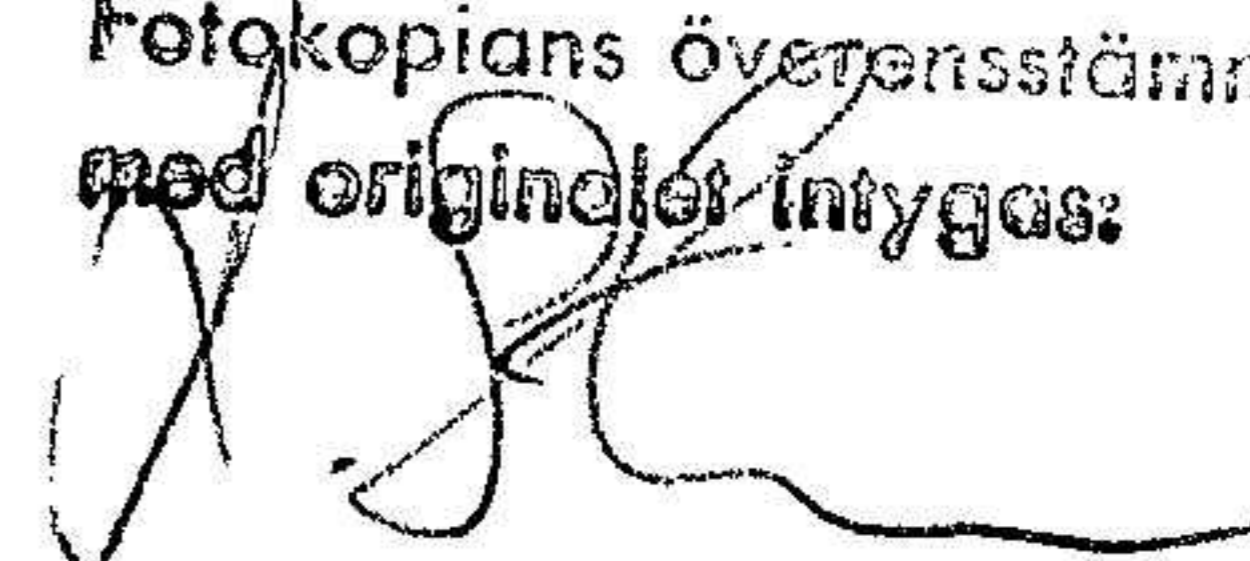
Utdelning	218 000
I ny räkning förs	628 808
<b>Balanseras i ny räkning</b>	<b>846 808</b>

### Styrelsens förslag till resultatdisposition

Styrelsen föreslår att utdelning lämnas med 218 000 vilket motsvarar 218 kronor per aktie.

Styrelsen anser att den föreslagna vinstutdelningen är försvarlig med hänsyn till de krav som verksamhetens art, omfattning och risker ställer på storleken av det egna kapitalet samt bolagets konsolideringsbehov, likviditet och ställning i övrigt.

Fotokopians överensstämmelse  
med originalet intygas:






**RESULTATRÄKNING**

Belopp i kronor	Not	2023	2022
Rörelsens intäkter			
Nettointäkter	4	1 188 822	1 667 264
Övriga rörelseintäkter		0	19 950
<b>Rörelsens intäkter</b>		<b>1 188 822</b>	<b>1 687 214</b>
Rörelsens kostnader			
Externa kostnader		-510 215	-349 218
Personalkostnader	2	-99 239	-324 336
Avskrivningar	3	-89 640	-89 640
<b>Rörelsens kostnader</b>		<b>-699 094</b>	<b>-763 194</b>
<b>Rörelseresultat</b>		<b>489 728</b>	<b>924 020</b>
Ränteintäkter		2	10
Ränteutgifter		-2 300	-1 563
Valutadifferenser		0	0
<b>Resultat före bokslutsdisp. o skatt</b>		<b>487 430</b>	<b>922 467</b>
Från periodiseringsfond		103 233	127 100
Till periodiseringsfond		-152 980	-265 367
<b>Resultat före skatt</b>		<b>437 683</b>	<b>784 200</b>
Skatt		-94 539	-165 845
<b>ÅRETS RESULTAT</b>		<b>343 144</b>	<b>618 355</b>

2024073008848


Fotokopians överensstämmelse  
med originalet intygas:

**BALANSRÄKNING**

Belopp i kronor	Not	2023-12-31	2022-12-31
<b>TILLGÅNGAR</b>			
<b>Anläggningstillgångar</b>			
<i>Materiella anläggningstillgångar</i>			
Fastighet	3	3 923 393	4 007 593
Förbättringar på annans fastighet	3	16 320	21 760
Inventarier	3	14 000	14 000
		<u>3 953 713</u>	<u>4 043 353</u>
<i>Finansiella anläggningstillgångar</i>			
Aktier i svenska dotterföretag	4	150 000	150 000
<b>Summa anläggningstillgångar</b>		<b>4 103 713</b>	<b>4 193 353</b>
<b>Omsättningstillgångar</b>			
<i>Kortfristiga fordringar</i>			
Kundfordringar		52 257	30 000
Övriga kortfristiga fordringar		119 403	4 899
Förutbet. kostn. o upplupna intäkter		0	39 079
<i>Summa kortfristiga fordringar</i>		<u>171 660</u>	<u>73 978</u>
<i>Kassa, bank</i>			
Bank		277 334	452 329
<i>Summa kassa, bank</i>		<u>277 334</u>	<u>452 329</u>
<b>Summa omsättningstillgångar</b>		<b>448 994</b>	<b>526 307</b>
<b>SUMMA TILLGÅNGAR</b>		<b>4 552 707</b>	<b>4 719 660</b>


Fotokopians överensstämmelse  
med originalet intygas:



BALANSRÄKNING

Belopp i kronor	Not	2023-12-31	2022-12-31
<b>EGET KAPITAL o SKULDER</b>			
<b>Bundet eget kapital</b>			
Aktiekapital, 1 000 aktier		100 000	100 000
<b>Summa bundet eget kapital</b>		<b>100 000</b>	<b>100 000</b>
<b>Fritt eget kapital</b>			
Balanserat resultat		503 664	365 309
Årets resultat		343 144	618 355
<b>Summa fritt eget kapital</b>		<b>846 808</b>	<b>983 664</b>
<b>Obeskattat eget kapital</b>			
Periodiseringsfond		771 405	721 658
<b>Summa obeskattat eget kapital</b>		<b>771 405</b>	<b>721 658</b>
<b>SUMMA EGET KAPITAL</b>		<b>1 718 213</b>	<b>1 805 322</b>
<b>Långfristiga skulder</b>			
Skuld fastighetsköp		1 890 000	2 160 000
<b>Summa lånfristiga skulder</b>		<b>1 890 000</b>	<b>2 160 000</b>
<b>Kortfristiga skulder</b>			
Leverantörsskulder		2 466	2 497
Skatteskuld		137 701	94 660
Skuld till dotterföretag		186 864	186 864
Övriga kortfristiga skulder		614 073	466 927
Upplupna kostn. o förutbet. intäkter		3 390	3 390
<b>Summa kortfristiga skulder</b>		<b>944 494</b>	<b>754 338</b>
<b>Summa skulder</b>		<b>2 834 494</b>	<b>2 914 338</b>
<b>SUMMA SKULDER o EGET KAPITAL</b>		<b>4 552 707</b>	<b>4 719 660</b>

Fotokopians överensstämmelse  
med originalet intygas:



2024073008850



**Noter**

**Not 1 Redovisningsprinciper**

Denna årsredovisning är upprättad enligt BFNAR 2016:10 Årsredovisningar i mindre aktiebolag.

*Avskrivning*

Avskrivningar på byggnad sker med 2% och på förbättringar på annans fastighet med 20% på anskaffningsvärdet. Avskrivning på inventarier sker med 20% på anskaffningsvärdet.

*Koncernförhållanden*

Bolaget är moderbolag men enligt årsredovisningslagen 7 kap. 3§ upprättas ej koncernredovisning.

*Nyckeltal*

Soliditet = Justerat eget kapital i procent av balansomslutningen.

**Not 2 Personal**

Medeltal anställda

2023	2022
1	1

**Upplysningar till balansräkningen**

**Not 3 Fastighet/inventarier**

Fastighet	2023	2022
Ingående anskaffningsvärde	4 209 873	4 209 873
Anskaffningar		
Sålt/utrangerat	0	0
<b>Utgående anskaffningsvärde</b>	<b>4 209 873</b>	<b>4 209 873</b>
Ingående ackumulerade avskrivningar	202 280	118 080
Försäljningar/utrangering	0	0
Årets avskrivning	84 200	84 200
<b>Utgående ackumulerade avskrivningar</b>	<b>286 480</b>	<b>202 280</b>
<b>Bokfört värde</b>	<b>3 923 393</b>	<b>4 007 593</b>

Förbättringar på annans fastighet	2023	2022
Ingående anskaffningsvärde	27 200	0
Anskaffningar	0	27 200
Sålt/utrangerat	0	0
<b>Utgående anskaffningsvärde</b>	<b>27 200</b>	<b>27 200</b>
Ingående ackumulerade avskrivningar	5 440	0
Försäljningar/utrangering	0	0
Årets avskrivning	5 440	5 440
<b>Utgående ackumulerade avskrivningar</b>	<b>10 880</b>	<b>5 440</b>
<b>Bokfört värde</b>	<b>16 320</b>	<b>21 760</b>

Inventarier	2023	2022
Ingående anskaffningsvärde	110 135	110 135
Inköp	0	0
Sålt/utrangerat	0	0
<b>Utgående anskaffningsvärde</b>	<b>110 135</b>	<b>110 135</b>
Ingående ackumulerade avskrivningar	110 135	110 135
Försäljningar/utrangering	0	0
Årets avskrivning	0	0
<b>Utgående ackumulerade avskrivningar</b>	<b>110 135</b>	<b>110 135</b>
<b>Bokfört värde</b>	<b>0</b>	<b>0</b>

**Ej avskrivningsbara tillgångar**

Konst	14 000	14 000
-------	--------	--------

Fotokopians överensstämmelse med originalet intygas:

2024073008851

2024073008852

Not 4 Aktier i dotterbolag	2023	2022
1000 aktier i Eliasson Artists Stockholm AB, 556725-4825, Stockholm		
Kaptitalandel	100	100
Resultat	48 725	52 730
Eget kapital	328 529	279 804
50 aktier i Fal Parsi AB, 556929-3961, Stockholm		
Kaptitalandel	100	100
Resultat	-1 250	63 539
Eget kapital	-14 310	-13 060

Stockholm 28/6 2024



Anna Larsson

Fotokopians överensstämmelse  
med originalet intygas:

